私学共済制度統計要覧

令和５年度

日本私立学校振興・共済事業団
Promotion and Mutual Aid Corporation for Private Schools of Japan

私学共済制度統計要覧

令和5年度

日本私立学校振興・共済事業団

本書は再生紙を使用しています。

ま　え　が　き

人口構造や社会・経済情勢の変化に対応した社会保障制度の確立に向けて検討・改革が進められている中で、近年、社会保障制度に関する統計資料の重要性が、ますます高まってきています。

日本私立学校振興・共済事業団では、制度・事業の現状と課題を的確に把握するため、各種の統計資料を作成していますが、この要覧は、私立学校教職員共済制度の適用状況並びに短期給付事業、年金等給付事業及び福祉事業に係る諸統計についてハンドブック用として平成4年以来毎年刊行しているもので、今回は33冊目に当たります。

本年版は令和5年度の状況を中心に、従来のものと同様、主として前年度までの対比という形で編集するとともに、掛金等の率や年金改定などについては、その推移等の一覧表を掲載しています。

この要覧が、関係者の皆様にとって、私立学校教職員共済制度の現状をご理解いただくうえでの一助となり、加入者、被扶養者及び年金者に係る福利厚生の充実並びに私立学校教育の振興に資するための資料として、幅広くご活用いただければ幸いです。

令和６年７月

日本私立学校振興・共済事業団
共済事業本部
数理統計室長　佐　藤　武　彦

利 用 者 の た め に

１．年度は４月から翌年３月までを示す。
２．四捨五入した数を使用している統計表では内訳の総和が計に一致しない場合がある。
３．計数があり得ない場合又は、０の場合は空欄。
４．比率が微少の場合は（　）内に表示。
５．前年度比における「⊕」「⊖」表示の解釈については次のとおりである。

表　示	解　　釈
⊖	前年度の数値がマイナスで今年度の数値もマイナスの場合。
⊖→⊕	前年度の数値がマイナスで今年度の数値がプラスになる場合。
⊕→⊖	前年度の数値がプラスで今年度の数値がマイナスになる場合。

６．加入者の種別・給付適用区分は次のとおりである。

<table>
<tr><th rowspan="2">区　分</th><th colspan="3">加　入　者　の　種　別</th><th colspan="2">給付の適用</th></tr>
<tr><th>65歳未満</th><th>65～70歳未満</th><th>70歳以上</th><th>短 期</th><th>年金等</th></tr>
<tr><td rowspan="5">甲 種 校</td><td colspan="2">甲１種加入者</td><td></td><td>○</td><td>○</td></tr>
<tr><td colspan="2" rowspan="3"></td><td>乙２種加入者</td><td>○</td><td>―</td></tr>
<tr><td>甲２種加入者</td><td>○</td><td>○</td></tr>
<tr><td>丙４種加入者</td><td></td><td>―</td><td>○</td></tr>
<tr><td colspan="2"></td><td>丙５種加入者</td><td>―</td><td>○</td></tr>
<tr><td>乙 種 校</td><td colspan="3">乙１種加入者</td><td>○</td><td>―</td></tr>
<tr><td rowspan="2">丙 種 校</td><td colspan="2">丙１種加入者</td><td></td><td>―</td><td>○</td></tr>
<tr><td colspan="2"></td><td>丙２種加入者</td><td>―</td><td>○</td></tr>
<tr><td colspan="4">任　意　継　続　加　入　者</td><td>○</td><td>―</td></tr>
</table>

(注)乙１種の適用を受けるのは、乙種校の加入者のみだけでなく、社会保障協定等の対象者で短期給付の適用を受ける加入者も含まれる。

目　　次

Ⅰ　学 校 数

１．適用種別・学種別・学校数（年度末）　……（　13　）
（１）　学種別・学校数割合（年度末）（グラフ）　……（　13　）
（２）　適用種別・学校数割合（年度末）（グラフ）　……（　13　）
２．学種別・月別・学校数と異動内訳　……（　13　）
３．年次別・学種別・学校数（年度末）　……（　14　）
（１）　前年度比　……（　15　）
４．都道府県別・学種別・学校数（年度末）……（　16　）
５．都道府県別・学校数（年度末）（グラフ）　……（　18　）
６．年次別・都道府県別・学校数（年度末）　……（　19　）

Ⅱ　加 入 者 数

１．加入者種別・学種別・加入者数（年度末）　……（　21　）
２．加入者種別・男女別・月別・加入者数－①　……（　22　）
加入者種別・男女別・月別・加入者数－②　……（　24　）
加入者種別・男女別・月別・加入者数－③　……（　26　）
加入者種別・男女別・月別・加入者数－④　……（　28　）
３．学種別・男女別・月別・加入者数　……（　30　）
（１）　合計加入者数－①　……（　30　）
合計加入者数－②　……（　32　）
（２）　短期加入者数－①　……（　34　）
短期加入者数－②　……（　36　）
（３）　年金等加入者数－①　……（　38　）
年金等加入者数－②　……（　40　）
４．短期給付適用者－短期加入者・被扶養者－　……（　42　）
学種別・加入者被扶養者別・月別・短期給付適用者数－①　……（　42　）
学種別・加入者被扶養者別・月別・短期給付適用者数－②　……（　44　）
５．都道府県別・学種別・加入者数（年度末）　……（　46　）
（１）　合計加入者数（除任継）　……（　46　）
（２）　短期加入者数（除任継）　……（　48　）
（３）　年金等加入者数　……（　50　）
（４）　都道府県別・合計加入者数（年度末・除任継）（グラフ）　……（　52　）
６．学種別・男女別・加入者数割合（年度末・除任継）（グラフ）　……（　53　）
７．年次別・学種別・合計加入者数（年度末）　……（　54　）
（１）　前年度比　……（　55　）
８．年次別・学種別・短期加入者数（年度末）　……（　56　）
（１）　前年度比　……（　57　）
９．年次別・学種別・年金等加入者数（年度末）　……（　58　）
（１）　前年度比　……（　59　）
１０．年次別・学種別割合（年度末年金等加入者）　……（　60　）
（１）　年次別・学種別割合（計）（グラフ）　……（　61　）
１１．都道府県別・学種別・１校当たり加入者数（合計年度末）　……（　62　）

Ⅲ　被 扶 養 者 数

１．学種別・男女別・被扶養者数（年度末）　……（　65　）
２．男女別・月別・被扶養者数（合計）　……（　66　）
（１）　扶養率　……（　67　）
３．都道府県別・学種別・被扶養者数（年度末）　……（　68　）
（１）　扶養率　……（　70　）
（２）　都道府県別･扶養率　（グラフ）　……（　72　）
４．学種別・男女別・扶養率（年度末）（グラフ）　……（　73　）
５．年次別・学種別・被扶養者数（年度末）　……（　74　）
６．年次別・学種別・扶養率（年度末）　……（　75　）
７．年次別・続柄別・被扶養者数（年度末・合計）　……（　76　）
（１）　合計　……（　76　）
（２）　扶養率（合計）　……（　76　）
（３）　被扶養者数割合（合計）　……（　76　）

Ⅳ　標 準 報 酬・標 準 賞 与

標 準 報 酬

１．加入者種別・学種別・標準報酬平均月額（年度末）　……（　79　）
２．加入者種別・男女別・月別・標準報酬平均月額－①　……（　80　）
加入者種別・男女別・月別・標準報酬平均月額－②　……（　82　）
加入者種別・男女別・月別・標準報酬平均月額－③　……（　84　）
３．学種別・男女別・月別・標準報酬平均月額　……（　86　）
（１）　合計標準報酬平均月額－①　……（　86　）
合計標準報酬平均月額－②　……（　88　）
（２）　短期標準報酬平均月額－①　……（　90　）
短期標準報酬平均月額－②　……（　92　）
（３）　年金等標準報酬平均月額－①　……（　94　）
年金等標準報酬平均月額－②　……（　96　）
４．都道府県別・学種別・標準報酬平均月額（年度末）　……（　98　）
（１）　合計標準報酬平均月額（除任継）　……（　98　）
（２）　短期標準報酬平均月額（除任継）　……（　100　）
（３）　年金等標準報酬平均月額　……（　102　）
（４）　都道府県別・合計標準報酬平均月額(年度末・合計加入者・除任継)(グラフ)　……（　104　）
５．学種別・男女別・合計標準報酬平均月額（年度末）（グラフ）　……（　105　）
６．年次別・学種別・合計標準報酬平均月額（年度末）　……（　106　）
（１）　前年度比　……（　107　）
７．年次別・学種別・短期標準報酬平均月額（年度末）　……（　108　）
（１）　前年度比　……（　109　）
８．年次別・学種別・年金等標準報酬平均月額（年度末）　……（　110　）
（１）　前年度比　……（　111　）
９．標準報酬等級の変遷　H.12.10.1～　……（　112　）
１０．任意継続加入者標準報酬・報酬月額上限の推移　……（　113　）

標 準 賞 与

１１．加入者種別･学種別･標準賞与平均年額（年度末者の当年度内分） ･････････････････ (114)
１２．標準賞与の区分と上限の推移 ･･･ (114)
１３．年次別・学種別・合計標準賞与平均年額（年度末者の当年度内分） ･････････････ (115)
（１） 前年度比 ･･･ (115)
１４．年次別・学種別・短期標準賞与平均年額（年度末者の当年度内分） ･････････････ (115)
（１） 前年度比 ･･･ (115)
１５．年次別・学種別・年金等標準賞与平均年額（年度末者の当年度内分） ･････････････ (115)
（１） 前年度比 ･･･ (115)
１６．都道府県別・学種別・標準賞与平均年額（年度末者の当年度内分） ･････････････ (116)
（１） 合計標準賞与平均年額 ･･･ (116)
（２） 短期標準賞与平均年額 ･･･ (118)
（３） 年金等標準賞与平均年額 ･･･ (120)

Ｖ 短 期 給 付

１．科目別・給付額等 ･･･ (123)
（１） 前年度比 ･･･ (124)
２．付加給付等・科目別分析 ･･･ (125)
３．医療給付適用者分・医療給付分析 ･･･ (126)
（１） 前年度比 ･･･ (127)
４．年次別・収支状況 ･･･ (128)
（１） 前年度比 ･･･ (130)
（２） 掛金率表示 ･･･ (132)
５－１．給付分収支状況 ･･･ (134)
（１） 月別・収支状況 ･･･ (134)
（２） 前年同月比 ･･･ (134)
（３） 調定額・医療給付および支出額比較（グラフ） ･････････････････････････････ (136)
５－２．介護分収支状況 ･･･ (137)
６．年次別・科目別・給付額等 ･･･ (138)
（１） 前年度比 ･･･ (140)
７．年次別・科目別・付加給付額等 ･･･ (142)
（１） 前年度比 ･･･ (144)
８．年次別・医療給付適用者分 ･･･ (146)
（１） 前年度比 ･･･ (148)
９．給付額割合 ･･･ (150)
（１） 科目別・給付額割合（グラフ） ･･･ (150)
（２） 医療給付（含む医療付加金等）内訳（グラフ） ･････････････････････････････ (150)
１０．年次別・退職者給付拠出金 ･･･ (151)
１１．年次別・介護給付費納付金 ･･･ (152)
１２．年次別・前期高齢者納付金 ･･･ (152)
１３．年次別・後期高齢者支援金 ･･･ (154)
１４．年次別・病床転換支援金 ･･･ (154)
１５．付加給付等の推移－① ･･･ (156)

付加給付等の推移－② …… (158)
付加給付等の推移－③ …… (160)
１６．年次別・加入者１人当たり金額 …… (162)
（1） 前年度比 …… (163)
１７．年次別・療養の給付費の分析 …… (164)
（1） 前年度比 …… (164)
１８．月別・療養の給付費の分析 …… (166)
（1） 前年同月比 …… (166)
１９．都道府県別・療養の給付 …… (168)
２０．医療費・薬価基準改定の推移 …… (170)
２１．医療給付の主な改正等 …… (171)

Ⅵ 年 金 等 給 付

１．年次別・科目別・給付額等・厚生年金経理 …… (183)
（1） 前年度比 …… (186)
２．年次別・科目別・給付額・職域年金経理 …… (188)
（1） 前年度比 …… (190)
３．年次別・科目別・給付額・退職等年金給付勘定 …… (192)
（1） 前年度比 …… (192)
４．年次別・収支状況・長期勘定 …… (194)
（1） 前年度比 …… (194)
５．年次別・収支状況・厚生年金経理 …… (196)
（1） 前年度比 …… (196)
６．年次別・収支状況・職域年金経理 …… (198)
（1） 前年度比 …… (198)
７．年次別・収支状況・退職等年金給付勘定 …… (200)
（1） 前年度比 …… (200)
８．厚生年金給付・年金種別・男女別・年金者(年度末) …… (202)
９．共済年金給付・年金種別・男女別・年金者(年度末) …… (202)
１０．職域年金給付・年金種別・男女別・年金者(年度末) …… (204)
１１．計（参考）・年金種別・男女別・年金者(年度末) …… (204)
１２．退職等年金給付・年金種別・男女別・年金者(年度末) …… (204)
１３．年次別・年金種別・年金者 －施行日前後の計－ …… (206)
（1） その１ 年度末者－① …… (206)
その２ 年度末者－① …… (208)
その２ 年度末者－② …… (210)
その２ 年度末者－③ …… (212)
（2） 発生（裁定）者－① …… (213)
発生（裁定）者－② …… (214)
発生（裁定）者－③ …… (216)
（3） 消滅（裁定）者－① …… (217)
消滅（裁定）者－② …… (218)
消滅（裁定）者－③ …… (220)

１４．厚生年金給付・年次別・年金種別・年金者 …… (222)
（１） 年度末者 …… (222)
（２） 発生（裁定）者 …… (222)
（３） 消滅（裁定）者 …… (222)
１５．共済年金給付・年次別・年金種別・年金者 …… (224)
（１） 年度末者 …… (224)
（２） 発生（裁定）者 …… (224)
（３） 消滅（裁定）者 …… (224)
１６．職域年金給付・年次別・年金種別・年金者 …… (226)
（１） 年度末者 …… (226)
（２） 発生（裁定）者 …… (226)
（３） 消滅（裁定）者 …… (226)
１７．計（参考）・年次別・年金種別・年金者 …… (228)
（１） 年度末者 …… (228)
１８．退職等年金給付・年次別・年金種別・年金者 …… (230)
（１） 年度末者 …… (230)
（２） 発生（裁定）者 …… (230)
（３） 消滅（裁定）者 …… (230)
１９．年金等給付内容の推移 …… (232)

Ⅶ 福 祉

１．経理別・収支状況 …… (261)
２．宿泊施設利用状況 …… (262)
（１） 宿泊 …… (262)
（２） 婚礼 …… (262)
（３） 宴・集会 …… (264)
３．年次別・宿泊施設利用状況 …… (266)
（１） 宿泊 …… (266)
① 前年度比 …… (267)
（２） 宿泊利用率 …… (268)
① 前年度比 …… (269)
（３） 婚礼 …… (270)
① 前年度比 …… (271)
（４） 宴・集会 …… (270)
① 前年度比 …… (271)
４．年次別・東京臨海病院利用状況 …… (272)
５．出産祝品・災害見舞品・長期療養者見舞品配布状況 …… (273)
６．特定健康診査・特定保健指導事業利用状況 …… (274)
７．年次別・人間ドック利用状況 …… (276)
８．貸付利用状況（決定）…… (278)
９．年次別・貸付利用状況 …… (280)
（１） 貸付（決定） …… (280)
（２） 貸付残 …… (281)

１０．団体信用生命保険利用状況 …… (282)
（１） 学種別・加入者・貸付残高（年度末） …… (282)
（２） 学種別・住宅貸付者件数・貸付残高（年度末）（参考） …… (282)
（３） 年次別・加入者・貸付残高（年度末） …… (282)
１１．貯金利用状況 …… (283)
（１） 学種別・利用校・人員・貯金残高（年度末） …… (283)
（２） 年次別・利用校・人員・貯金残高（年度末） …… (283)
１２．積立共済年金利用状況 …… (284)
（１） 学種別・払込別・人員・口数（年度末） …… (284)
① 合計 …… (284)
② 自由選択コース …… (284)
③ 税制適格コース …… (284)
（２） 給付種別・件数・給付額 …… (285)
（３） 年次別・払込別・人員・口数・積立残高・給付件数・給付額 …… (285)
１３．共済定期保険利用状況 …… (286)
（１） 学校加入（学校加入コース） …… (286)
① 学種別・学校数・人員（年度末） …… (286)
② 保障額別・給付件数 …… (286)
③ 年次別・学校数・人員・給付件数 …… (286)
（２） 個人加入（個人加入コース） …… (286)
① 学種別・加入人員（年度末） …… (286)
② 給付種別・件数・給付額 …… (287)
（３） 年次別・加入人員・給付件数・給付額 …… (287)
１４．総合運動場利用状況 …… (287)
１５．地域保健事業 …… (287)

Ⅷ 収 入 財 源 等

１．掛金率の変遷 …… (289)
２．掛金等の率の変遷 …… (290)
３．年次別・都道府県補助金 …… (291)
４．年次別・国庫補助金 …… (291)
５．年次別・国庫補助金等 …… (292)
（１） 共済業務勘定 …… (292)
① 事務費補助 …… (292)
② 社会保障・税番号制度補助金 …… (292)
（２） 福祉勘定（保健経理）－特定健康診査等費用補助－ …… (292)
（３） 短期勘定 …… (292)
① 高齢者医療運営円滑化等補助 …… (292)
② 介護保険事業費補助 …… (292)
③ 出産育児一時金補助 …… (293)
（４） 厚生年金勘定 …… (293)
① 国庫補助金 …… (293)
② 基礎年金交付金 …… (293)

③ 基礎年金拠出金 …… (294)
④ 厚生年金交付金 …… (294)
⑤ 厚生年金拠出金 …… (294)
６．助成勘定より受入 …… (295)
（１） 受入金内訳 …… (295)
（２） 整理資源分受入率 …… (296)
（３） 整理資源分受入額 …… (296)

Ⅸ 参 考 資 料

１．他制度の継承 …… (299)
（１） 昭和２９年１月１日発足 …… (299)
（２） 沖縄私学共済組合の加入 …… (300)
（３） 適用除外校の加入 …… (300)
２．加入者数・加入年次別（年金等） …… (301)
３．加入者数・年齢別（年金等） …… (302)
４．新規加入者数（年金等） …… (304)
５．脱退者数（年金等） …… (305)
６．加入者・平均加入年数及び平均年齢（年金等） …… (306)
（１） 平均加入年数 …… (306)
（２） 平均年齢 …… (307)
７．年金者・平均加入者期間 …… (308)
（１） 厚生年金給付 …… (308)
（２） 共済年金給付 …… (308)
（３） 職域年金給付 …… (309)
（４） 退職等年金給付 …… (309)
８．年金者・平均年齢 …… (310)
（１） 厚生年金給付 …… (310)
（２） 共済年金給付 …… (310)
（３） 職域年金給付 …… (311)
（４） 退職等年金給付 …… (311)
９．加入者数・年齢別（短期） …… (312)
１０．被扶養者数・年齢別 …… (314)
１１．短期・給付額等・学種別 …… (316)
科目別・給付額等－① …… (316)
科目別・給付額等－② …… (318)
１２．短期・付加給付等・学種別 …… (320)
科目別・給付額等－① …… (320)
科目別・給付額等－② …… (322)
１３．医療費・年齢別（療養の給付） …… (323)
（１） 受診率 …… (323)
（２） １件当たり金額 …… (324)
（３） １人当たり金額 …… (325)

１４．医療費・年齢別（家族療養の給付） ……（ 326 ）
（１） 受診率 ……（ 326 ）
（２） １件当たり金額 ……（ 327 ）
（３） １人当たり金額 ……（ 328 ）
１５．医療費・病類別（療養の給付） ……（ 329 ）
（１） 受診率 ……（ 329 ）
（２） １件当たり金額 ……（ 330 ）
（３） １人当たり金額 ……（ 331 ）
１６．医療費・病類別（家族療養の給付） ……（ 332 ）
（１） 受診率 ……（ 332 ）
（２） １件当たり金額 ……（ 333 ）
（３） １人当たり金額 ……（ 334 ）
１７．医療費（療養の給付・家族療養の給付）・金額階級別・件数割合 ……（ 335 ）

Ⅰ　学　　校　　数

１．適用種別・学種別・学校数(年度末)

（単位･校･%）

学種 / 適用種別		合計	大学	短大	高専	高校	中学	小学	幼稚園	特別支援	各種	専修	事業団
合計		14,867	692	288	4	1,433	720	242	8,976	15	390	2,089	18
甲種		14,851	690	287	4	1,429	716	241	8,974	15	389	2,088	18
乙種		3							2		1		
丙種		13	2	1		4	4	1				1	
再掲	短期	14,854	690	287	4	1,429	716	241	8,976	15	390	2,088	18
	年金等	14,864	692	288	4	1,433	720	242	8,974	15	389	2,089	18
学種別比(合計)		100.00	4.65	1.94	0.03	9.64	4.84	1.63	60.38	0.10	2.62	14.05	0.12

（注）中等教育学校については、便宜上、高校に含めている。

(1) 学種別･学校数割合(年度末)

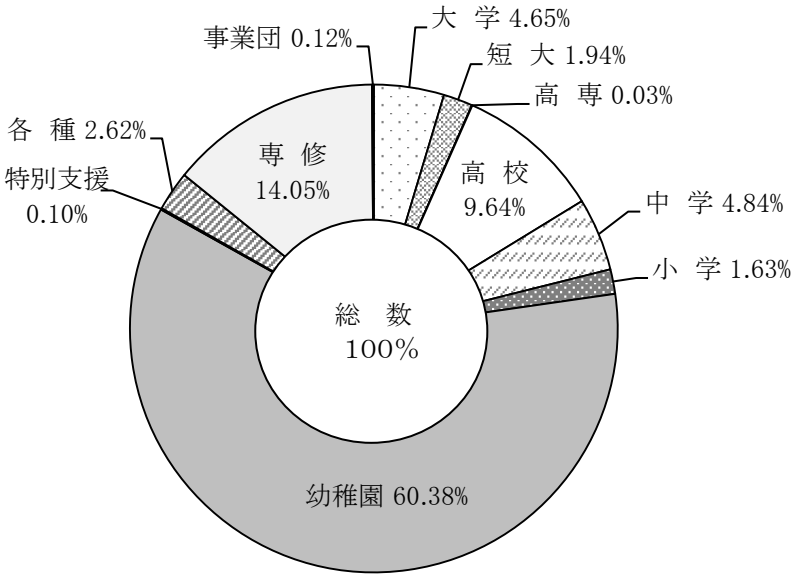

(2) 適用種別･学校数割合(年度末)

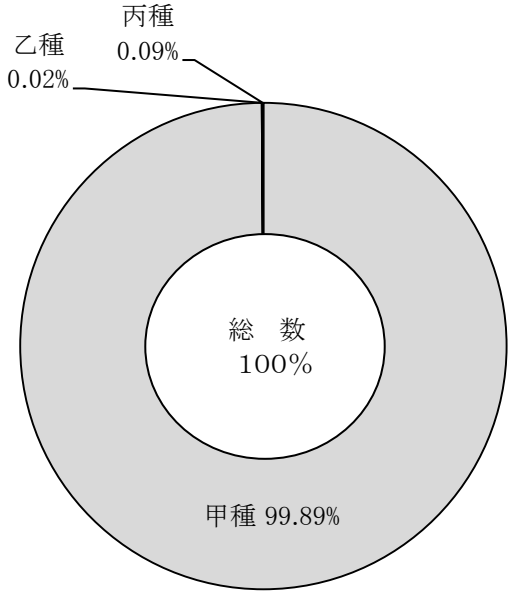

２．学種別・月別・学校数と異動内訳

（単位･校）

学種 / 年・月		合計	大学	短大	高専	高校	中学	小学	幼稚園	特別支援	各種	専修	事業団
R 4年度末現在		14,844	690	299	4	1,426	721	237	8,975	15	381	2,078	18
R 5年	4月	14,866	689	298	4	1,431	723	236	8,991	15	378	2,083	18
	5	14,858	688	298	4	1,430	722	237	8,992	15	373	2,081	18
	6	14,852	688	298	4	1,430	721	237	8,987	15	374	2,080	18
	7	14,848	688	296	4	1,430	721	238	8,985	15	374	2,079	18
	8	14,851	689	295	4	1,430	721	238	8,985	15	376	2,080	18
	9	14,862	689	293	4	1,430	721	238	8,988	15	383	2,083	18
	10	14,868	689	293	4	1,431	720	238	8,987	15	387	2,086	18
	11	14,871	689	292	4	1,432	720	238	8,988	15	387	2,088	18
	12	14,872	689	291	4	1,432	720	238	8,989	15	388	2,088	18
R 6年	1月	14,882	690	291	4	1,432	720	239	8,989	15	392	2,092	18
	2	14,887	690	291	4	1,434	720	241	8,989	15	392	2,093	18
	3	14,867	692	288	4	1,433	720	242	8,976	15	390	2,089	18
R5年度内訳	増	206	6			9	2	6	121		20	42	
	減	183	4	11		2	3	1	120		11	31	
	差	23	2	△11		7	△1	5	1		9	11	

３．年次別･学種別･学校数(年度末)

(単位･校)

学種 / 年度	合　計	大　学	短　大	高　専	高　校	中　学	小　学	幼稚園	特別支援	各　種	専　修	事業団
S 28	3,439	71	124		724	484	77	1,672	3	283		1
29	4,821	85	174		828	686	106	2,590	3	348		1
30	5,512	85	178		834	686	109	3,209	4	406		1
35	6,525	95	185		931	531	124	4,121	5	527		6
40	7,789	152	271	6	1,112	539	129	4,930	7	632		11
45	9,770	227	390	6	1,170	534	136	6,456	7	826		18
50	11,125	316	417	6	1,194	527	145	7,574	9	918		19
55	12,523	338	422	3	1,232	493	155	8,668	14	505	672	21
60	12,926	354	446	3	1,268	507	157	8,776	14	450	929	22
H 2	13,477	408	490	3	1,297	538	163	8,767	15	479	1,292	25
7	13,671	466	491	3	1,306	581	168	8,642	16	446	1,526	26
12	13,821	538	486	3	1,322	617	167	8,524	15	400	1,723	26
17	13,997	606	425	3	1,357	656	190	8,447	14	386	1,890	23
22	14,365	651	383	3	1,384	692	208	8,608	14	373	2,031	18
27	14,271	659	325	3	1,393	711	220	8,552	13	357	2,020	18
R 元	14,646	675	312	3	1,412	720	233	8,806	14	378	2,075	18
2	14,746	684	311	3	1,420	717	234	8,875	14	385	2,085	18
3	14,815	689	306	3	1,420	717	235	8,944	15	380	2,088	18
4	14,844	690	299	4	1,426	721	237	8,975	15	381	2,078	18
5	14,867	692	288	4	1,433	720	242	8,976	15	390	2,089	18

（1）前年度比

学種 / 年度	合　計	大　学	短　大	高　専	高　校	中　学	小　学	幼稚園	特別支援	各　種	専　修	事業団
S 29	1.40186	1.19718	1.40323		1.14365	1.41736	1.37662	1.54904	1.00000	1.22968		1.00000
30	1.14333	1.00000	1.02299		1.00725	1.00000	1.02830	1.23900	1.33333	1.16667		1.00000
35	1.02530	1.04396	1.02778		1.02759	1.00759	1.01639	1.02512	1.25000	1.03536		1.20000
40	1.05086	1.14286	1.14346	1.00000	1.02678	1.00000	1.00781	1.05590	1.00000	1.05686		0.91667
45	1.03277	1.02252	1.01563	1.00000	1.00343	0.99072	1.00741	1.04280	1.00000	1.04161		1.05882
50	1.02074	1.02265	1.00969	1.00000	1.00084	1.01152	1.00000	1.02684	1.00000	1.01101		1.00000
55	1.00837	1.00595	0.99528	1.00000	1.00818	0.88989	0.98101	1.01499	0.93333	0.93346	1.10891	1.05000
60	1.00733	1.00283	1.01826	1.00000	1.00955	1.02424	0.99367	1.00160	1.00000	0.98901	1.06050	1.00000
H 2	1.00846	1.02000	1.00616	1.00000	1.00309	1.01128	1.01242	1.00091	1.00000	1.01268	1.06250	1.00000
7	0.99679	1.02643	0.99192	1.00000	0.99847	0.99828	0.99408	0.99219	1.00000	0.96121	1.02485	1.04000
12	1.00138	1.03861	0.98780	1.00000	1.00685	1.00817	1.00602	0.99883	1.00000	0.98280	1.00408	1.00000
17	1.00647	1.01849	0.97701	1.00000	1.00519	1.01548	1.02151	1.00273	1.00000	0.99742	1.02550	0.95833
22	1.00469	1.00930	0.98458	1.00000	1.00655	1.01615	1.01463	1.00479	1.00000	1.00000	1.00148	1.00000
27	0.99283	0.99697	0.98485	1.00000	1.00360	1.00000	1.00917	0.98605	0.92857	1.02000	1.00598	1.00000
R 元	1.00826	1.00897	0.99048	1.00000	1.00284	1.00418	1.02193	1.00986	1.00000	1.00800	1.00777	1.00000
2	1.00683	1.01333	0.99679	1.00000	1.00567	0.99583	1.00429	1.00784	1.00000	1.01852	1.00482	1.00000
3	1.00468	1.00731	0.98392	1.00000	1.00000	1.00000	1.00427	1.00777	1.07143	0.98701	1.00144	1.00000
4	1.00196	1.00145	0.97712	1.33333	1.00423	1.00558	1.00851	1.00347	1.00000	1.00263	0.99521	1.00000
5	1.00155	1.00290	0.96321	1.00000	1.00491	0.99861	1.02110	1.00011	1.00000	1.02362	1.00529	1.00000
R5年度対S29年度比	3.08380	8.14118	1.65517	0.80000	1.73068	1.04956	2.28302	3.46564	5.00000	1.12069	7.32982	18.00000
R5年度対S28年度比	4.32306	9.74648	2.32258	0.80000	1.97928	1.48760	3.14286	5.36842	5.00000	1.37809	7.32982	18.00000

４．都道府県別・学種別・学校数（年度末）

（単位・校）

学種 / 都道府県	合　計	大　学	短　大	高　専	高　校	中　学	小　学	幼稚園	特別支援	各　種	専　修	事業団
合　計	14,867	692	288	4	1,433	720	242	8,976	15	390	2,089	18
北海道	771	28	12		54	15	5	532	1	13	110	1
青　森	157	8	5		17	6		104		1	16	
岩　手	143	5	2		13	2	1	97	1	1	21	
宮　城	338	12	5		20	8	6	220	2	9	55	1
秋　田	100	3	4		5	1		75		1	11	
山　形	141	4	2		16			105		1	13	
福　島	247	6	4		18	8	4	184		3	20	
茨　城	338	7	3		36	10	7	230		5	40	
栃　木	283	8	5		16	6	1	213		1	33	
群　馬	238	12	7		13	7	2	130	1	11	55	
埼　玉	823	42	11		53	27	5	611	1	7	66	
千　葉	713	38	8		63	24	10	502		6	62	
東　京	1,932	126	34	1	235	155	52	931	4	87	304	3
神奈川	1,022	43	10		79	51	29	711	2	9	84	4
新　潟	237	17	5		19	4		118		6	68	
富　山	100	3	2		10	1	1	56		13	14	
石　川	126	8	4	1	10	3	1	71		1	26	1
福　井	71	2	1		8	4	1	29		10	16	
山　梨	103	6	2		11	6	4	64			10	
長　野	222	6	8		28	10	9	120		6	33	2
岐　阜	209	9	9		21	9	2	130		6	23	
静　岡	423	11	3		44	26	5	254	1	12	67	
愛　知	792	47	18		56	20	5	492		28	125	1
三　重	132	5	3	1	19	8	2	62	1	5	26	
滋　賀	76	7	3		12	6		38		3	7	

（単位・校）

都道府県＼学種	合　計	大　学	短　大	高　専	高　校	中　学	小　学	幼稚園	特別支援	各　種	専　修	事業団
京　都	335	25	9		42	25	11	167		20	34	2
大　阪	924	56	20		109	57	17	481		23	160	1
兵　庫	494	31	17		52	42	11	255		26	60	
奈　良	122	6	3		19	11	6	56		4	17	
和歌山	81	4	1		10	7	2	43		2	12	
鳥　取	57	1	1		8	3		27		7	10	
島　根	50		2		10	3		17		5	13	
岡　山	148	15	7		27	13	4	40		7	35	
広　島	384	15	4		38	29	9	233		7	48	1
山　口	209	5	5		22	8	1	137		6	25	
徳　島	36	2	3	1	3	3	2	14		2	6	
香　川	86	3	3		13	6		44			17	
愛　媛	170	5	5		14	4		116		3	23	
高　知	72	3	1		9	6	2	32	1	4	14	
福　岡	744	28	18		62	27	10	463		15	120	1
佐　賀	131	1	3		9	6		95		1	16	
長　崎	209	6	2		24	16	6	136		4	15	
熊　本	202	8	2		23	8		125		2	34	
大　分	147	3	4		15	4	1	81		1	38	
宮　崎	166	4	2		15	9	1	111		1	23	
鹿児島	250	4	4		23	10	3	178		1	27	
沖　縄	113	4	2		10	6	4	46		4	37	

５．都道府県別・学校数（年度末）

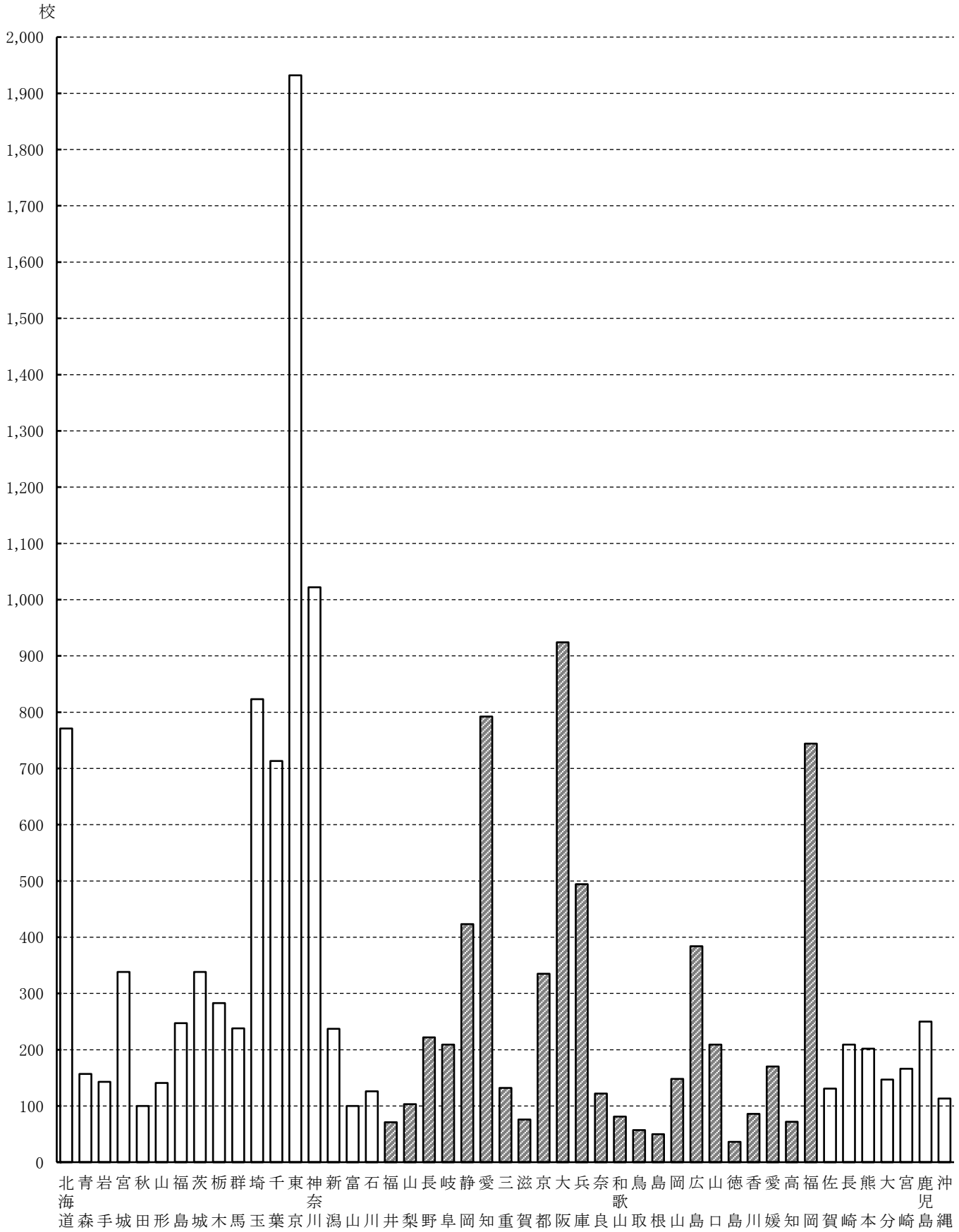

６．年次別・都道府県別・学校数（年度末）

（単位・校）

年度 / 都道府県	昭和29年度	昭和30年度	昭和35年度	昭和40年度	昭和45年度	昭和50年度	昭和55年度	昭和60年度	平成2年度	平成7年度	平成12年度	平成17年度	平成22年度	平成27年度	令和元年度	令和2年度	令和3年度	令和4年度	令和5年度
合　計	4,821	5,512	6,525	7,789	9,770	11,125	12,523	12,926	13,477	13,671	13,821	13,997	14,365	14,271	14,646	14,746	14,815	14,844	14,867
北海道	138	162	228	316	438	521	613	653	687	713	728	731	755	753	760	769	772	774	771
青　森	51	62	77	94	115	144	174	178	178	173	169	172	172	161	157	158	159	158	157
岩　手	43	50	71	87	111	120	130	136	139	137	131	129	133	133	136	138	138	143	143
宮　城	91	103	132	155	204	217	266	275	288	290	297	302	305	302	315	327	337	335	338
秋　田	25	27	48	68	84	99	106	111	113	113	110	103	105	106	106	106	101	101	100
山　形	37	43	61	81	104	114	131	137	142	140	137	133	137	139	140	140	139	141	141
福　島	51	57	66	117	154	169	192	201	206	213	218	226	236	229	240	240	244	245	247
茨　城	43	46	55	66	107	135	206	240	251	264	267	277	302	301	317	323	325	333	338
栃　木	52	64	86	97	142	191	243	255	267	270	275	272	284	275	279	278	282	280	283
群　馬	63	72	104	124	144	161	188	195	203	212	225	231	243	235	238	237	239	239	238
埼　玉	133	151	177	263	457	601	703	724	749	752	756	776	806	808	813	816	820	822	823
千　葉	86	91	115	168	302	415	518	556	591	612	621	626	645	652	681	690	699	708	713
東　京	1,047	1,186	1,267	1,416	1,637	1,769	1,865	1,861	1,920	1,877	1,857	1,846	1,873	1,852	1,923	1,929	1,936	1,936	1,932
神奈川	328	389	484	574	738	895	1,005	1,032	1,042	1,019	1,005	1,005	1,013	1,001	1,021	1,029	1,029	1,025	1,022
新　潟	41	47	64	83	122	144	159	162	171	187	206	216	231	236	240	241	240	240	237
富　山	19	23	43	54	62	70	87	94	96	94	100	106	107	103	100	100	100	99	100
石　川	52	58	63	75	87	90	96	101	112	109	112	116	120	121	121	121	122	127	126
福　井	27	29	31	38	47	48	55	56	62	65	69	72	72	73	71	69	69	69	71
山　梨	27	28	35	44	65	70	86	87	90	91	91	97	100	103	105	105	104	104	103
長　野	27	35	53	68	108	133	140	147	154	158	161	176	189	204	211	215	217	219	222
岐　阜	30	37	46	81	121	145	169	182	186	187	187	188	199	193	202	202	203	205	209
静　岡	192	210	244	261	295	320	333	342	362	374	379	396	410	418	420	423	425	424	423
愛　知	234	254	324	369	473	531	610	638	663	712	724	728	747	754	770	775	787	790	792
三　重	26	36	50	73	82	90	100	114	126	131	133	133	132	127	132	133	134	133	132
滋　賀	14	16	20	22	31	38	39	42	47	50	56	62	66	71	77	78	77	77	76
京　都	184	193	215	223	250	283	300	310	323	314	316	325	328	325	330	331	332	333	335
大　阪	409	460	467	535	630	685	741	775	837	845	856	878	886	882	920	931	932	925	924
兵　庫	297	327	342	376	416	437	460	469	483	488	483	486	495	483	491	493	491	490	494
奈　良	39	43	44	59	72	74	88	90	97	98	102	103	114	116	124	122	121	122	122
和歌山	42	49	56	64	69	73	75	75	76	82	84	80	83	79	80	81	82	81	81
鳥　取	12	12	20	29	36	41	48	45	49	51	51	55	53	54	57	58	59	59	57
島　根	17	18	25	30	40	43	46	40	44	44	50	51	51	51	51	51	51	51	50
岡　山	55	60	67	78	96	97	104	105	114	122	122	129	133	137	141	146	146	148	148
広　島	140	168	191	217	253	277	314	322	328	346	365	368	381	378	390	388	390	387	384
山　口	113	131	163	176	198	204	213	211	216	208	209	212	217	211	211	209	207	206	209
徳　島	18	19	20	23	29	33	38	38	38	39	37	36	39	35	35	35	35	36	36
香　川	36	39	48	52	59	65	69	69	71	77	80	80	80	80	80	84	84	86	86
愛　媛	70	77	82	90	117	127	154	151	155	158	160	163	170	161	169	170	168	169	170
高　知	17	17	21	25	37	42	50	54	60	66	70	70	69	64	72	72	72	71	72
福　岡	206	256	352	426	499	562	634	655	691	708	721	722	723	714	731	731	738	742	744
佐　賀	31	53	84	105	111	112	119	117	124	123	127	128	141	133	128	129	130	130	131
長　崎	71	78	96	109	131	157	188	198	205	206	206	213	217	205	206	209	210	209	209
熊　本	57	65	76	86	110	123	154	170	181	180	180	183	187	193	200	201	201	201	202
大　分	47	60	65	92	111	115	122	113	117	122	129	131	131	139	146	148	148	146	147
宮　崎	30	39	56	82	126	135	145	148	154	161	165	169	172	162	165	164	163	166	166
鹿児島	53	72	91	118	150	172	199	204	216	226	225	226	239	236	246	247	250	251	250
沖　縄						38	48	48	53	64	69	70	74	83	98	104	107	108	113

Ⅱ　加　入　者　数

加入者種別一覧表

<table>
<tr><th rowspan="2">区　　分</th><th colspan="3">加　入　者　の　種　別</th><th colspan="2">給付の適用</th></tr>
<tr><th>65歳未満</th><th>65～70歳未満</th><th>70歳以上</th><th>短 期</th><th>年金等</th></tr>
<tr><td rowspan="5">甲 種 校</td><td colspan="2">甲１種加入者</td><td></td><td>○</td><td>○</td></tr>
<tr><td colspan="2" rowspan="3"></td><td>乙２種加入者</td><td>○</td><td>—</td></tr>
<tr><td>甲２種加入者</td><td>○</td><td>○</td></tr>
<tr><td>丙４種加入者</td><td></td><td>—</td><td>○</td></tr>
<tr><td>丙５種加入者</td><td>—</td><td>○</td></tr>
<tr><td>乙 種 校</td><td colspan="3">乙１種加入者</td><td>○</td><td>—</td></tr>
<tr><td rowspan="2">丙 種 校</td><td colspan="2">丙１種加入者</td><td></td><td>—</td><td>○</td></tr>
<tr><td colspan="2"></td><td>丙２種加入者</td><td>—</td><td>○</td></tr>
<tr><td colspan="4">任　意　継　続　加　入　者</td><td>○</td><td>—</td></tr>
</table>

（注）乙１種の適用を受けるのは、乙種校の加入者のみだけでなく、社会保障協定等の対象者で短期給付の適用を受ける加入者も含まれる。

１．加入者種別･学種別･加入者数（年度末）

（単位･人）

加入者種別＼学種		合計	大学	短大	高専	高校	中学	小学	幼稚園	特別支援	各種	専修	事業団	任継
合計	計	625,852	271,312	11,018	217	92,216	17,071	7,027	154,380	468	9,750	44,284	1,806	16,303
	男	253,077	122,806	4,431	156	58,820	9,731	3,088	16,083	238	4,739	22,173	847	9,965
	女	372,775	148,506	6,587	61	33,396	7,340	3,939	138,297	230	5,011	22,111	959	6,338
甲１種	計	597,606	266,126	10,399	214	90,652	16,811	6,906	151,662	461	9,454	43,155	1,766	
	男	235,140	119,074	4,159	153	57,551	9,539	3,008	14,561	232	4,513	21,535	815	
	女	362,466	147,052	6,240	61	33,101	7,272	3,898	137,101	229	4,941	21,620	951	
甲２種	計	1							1					
	男	1							1					
	女													
乙１種	計	260	91			1	1	2	21		141		3	
	男	170	69					1	2		95		3	
	女	90	22			1	1	1	19		46			
乙２種	計	8,360	3,059	299	3	1,200	113	64	2,696	7	154	728	37	
	男	5,967	2,423	189	3	994	91	50	1,519	6	130	533	29	
	女	2,393	636	110		206	22	14	1,177	1	24	195	8	
丙１種	計	3,316	2,033	320		363	146	55				399		
	男	1,830	1,238	83		275	101	29				104		
	女	1,486	795	237		88	45	26				295		
丙２種	計													
	男													
	女													
丙４種	計	6	3								1	2		
	男	4	2								1	1		
	女	2	1									1		
丙５種	計													
	男													
	女													
任継	計	16,303												16,303
	男	9,965												9,965
	女	6,338												6,338
再掲 短期	計	622,530	269,276	10,698	217	91,853	16,925	6,972	154,380	468	9,749	43,883	1,806	16,303
	男	251,243	121,566	4,348	156	58,545	9,630	3,059	16,083	238	4,738	22,068	847	9,965
	女	371,287	147,710	6,350	61	33,308	7,295	3,913	138,297	230	5,011	21,815	959	6,338
再掲 年金等	計	600,929	268,162	10,719	214	91,015	16,957	6,961	151,663	461	9,455	43,556	1,766	
	男	236,975	120,314	4,242	153	57,826	9,640	3,037	14,562	232	4,514	21,640	815	
	女	363,954	147,848	6,477	61	33,189	7,317	3,924	137,101	229	4,941	21,916	951	

２．加入者種別･男女別･月別･加入者数－①

種別 / 年・月	加入								
	合計			甲1種			甲2種		
	計	男	女	計	男	女	計	男	女
令和 4年度末 現在	620,552	253,219	367,333	592,182	234,996	357,186	1	1	
令和 5年 4月	630,632	254,612	376,020	600,502	236,792	363,710	1	1	
5	631,065	254,637	376,428	601,525	237,009	364,516	1	1	
6	630,415	254,395	376,020	601,471	236,894	364,577	1	1	
7	629,467	254,097	375,370	600,637	236,591	364,046	1	1	
8	628,454	253,872	374,582	599,620	236,293	363,327	1	1	
9	628,355	253,903	374,452	599,517	236,247	363,270	1	1	
10	628,381	253,858	374,523	599,713	236,134	363,579	1	1	
11	627,920	253,721	374,199	599,581	236,035	363,546	1	1	
12	627,595	253,613	373,982	599,425	235,896	363,529	1	1	
令和 6年 1月	626,822	253,300	373,522	598,585	235,546	363,039	1	1	
2	626,329	253,214	373,115	598,069	235,346	362,723	1	1	
3	625,852	253,077	372,775	597,606	235,140	362,466	1	1	
4～3 平均	628,441	253,858	374,582	599,688	236,160	363,527	1	1	
3～2 平均	627,999	253,870	374,129	599,236	236,148	363,087	1	1	
2～1 平均	627,579	253,895	373,685	598,813	236,151	362,661	1	1	

（単位・人）

者			種						別		
乙 1 種			乙 2 種			丙 1 種			丙 2 種		
計	男	女	計	男	女	計	男	女	計	男	女
266	178	88	8,285	5,945	2,340	3,313	1,816	1,497			
255	171	84	6,803	4,757	2,046	3,363	1,858	1,505			
266	174	92	6,941	4,860	2,081	3,368	1,858	1,510			
267	174	93	7,068	4,969	2,099	3,367	1,856	1,511			
269	174	95	7,212	5,078	2,134	3,367	1,856	1,511			
269	174	95	7,346	5,183	2,163	3,358	1,856	1,502			
272	177	95	7,488	5,296	2,192	3,357	1,855	1,502			
269	177	92	7,630	5,413	2,217	3,355	1,855	1,500			
269	177	92	7,734	5,483	2,251	3,346	1,849	1,497			
267	175	92	7,894	5,613	2,281	3,333	1,837	1,496			
263	172	91	8,030	5,706	2,324	3,326	1,833	1,493			
260	171	89	8,231	5,849	2,382	3,322	1,832	1,490			
260	170	90	8,360	5,967	2,393	3,316	1,830	1,486			
266	174	92	7,561	5,348	2,214	3,348	1,848	1,500			
266	175	92	7,555	5,346	2,209	3,348	1,847	1,501			
267	175	92	7,545	5,342	2,203	3,348	1,846	1,502			

加入者種別・男女別・月別・加入者数－②

種別 / 年・月	加入者種別								
	丙4種			丙5種			任継		
	計	男	女	計	男	女	計	男	女
令和 4年度末現在	7	5	2				16,498	10,278	6,220
令和 5年 4月	7	4	3				19,701	11,029	8,672
5	8	5	3				18,956	10,730	8,226
6	8	5	3				18,233	10,496	7,737
7	8	5	3				17,973	10,392	7,581
8	8	5	3				17,852	10,360	7,492
9	7	5	2				17,713	10,322	7,391
10	7	5	2				17,406	10,273	7,133
11	7	5	2				16,982	10,171	6,811
12	6	4	2				16,669	10,087	6,582
令和 6年 1月	6	4	2				16,611	10,038	6,573
2	6	4	2				16,440	10,011	6,429
3	6	4	2				16,303	9,965	6,338
4～3 平均	7	5	2				17,570	10,323	7,247
3～2 平均	7	5	2				17,586	10,349	7,237
2～1 平均	7	5	2				17,599	10,374	7,225

（単位・人）

再掲					
短期			年金等		
計	男	女	計	男	女
617,232	251,398	365,834	595,503	236,818	358,685
627,262	252,750	374,512	603,873	238,655	365,218
627,689	252,774	374,915	604,902	238,873	366,029
627,040	252,534	374,506	604,847	238,756	366,091
626,092	252,236	373,856	604,013	238,453	365,560
625,088	252,011	373,077	602,987	238,155	364,832
624,991	252,043	372,948	602,882	238,108	364,774
625,019	251,998	373,021	603,076	237,995	365,081
624,567	251,867	372,700	602,935	237,890	365,045
624,256	251,772	372,484	602,765	237,738	365,027
623,490	251,463	372,027	601,918	237,384	364,534
623,001	251,378	371,623	601,398	237,183	364,215
622,530	251,243	371,287	600,929	236,975	363,954
625,085	252,006	373,080	603,044	238,014	365,030
624,644	252,019	372,625	602,592	238,001	364,591
624,224	252,044	372,180	602,168	238,003	364,166

加入者種別・男女別・月別・加入者数－③

種別 / 年・月	医療給付適用区分加入者数								
	64歳以下者			前期高					
				合計			65歳～69歳者		
	計	男	女	計	男	女	計	男	女
令和 4年度 末 現 在	575,197	221,319	353,878	42,035	30,079	11,956	30,540	21,526	9,014
令和 5年 4月	590,375	226,357	364,018	36,887	26,393	10,494	27,196	19,263	7,933
5	590,239	225,994	364,245	37,450	26,780	10,670	27,623	19,547	8,076
6	589,121	225,440	363,681	37,919	27,094	10,825	27,969	19,754	8,215
7	587,754	224,869	362,885	38,338	27,367	10,971	28,234	19,908	8,326
8	586,215	224,283	361,932	38,873	27,728	11,145	28,608	20,147	8,461
9	585,504	223,947	361,557	39,487	28,096	11,391	29,042	20,366	8,676
10	584,869	223,468	361,401	40,150	28,530	11,620	29,545	20,669	8,876
11	583,786	222,928	360,858	40,781	28,939	11,842	30,040	20,985	9,055
12	582,841	222,428	360,413	41,415	29,344	12,071	30,486	21,234	9,252
令和 6年 1月	581,534	221,757	359,777	41,956	29,706	12,250	30,870	21,494	9,376
2	580,275	221,170	359,105	42,726	30,208	12,518	31,421	21,842	9,579
3	579,218	220,653	358,565	43,312	30,590	12,722	31,859	22,091	9,768
4～3 平 均	585,144	223,608	361,536	39,941	28,398	11,543	29,408	20,608	8,799
3～2 平 均	584,809	223,663	361,146	39,835	28,355	11,479	29,298	20,561	8,737
2～1 平 均	584,494	223,730	360,765	39,730	28,314	11,416	29,194	20,518	8,676

（単位・人）

（　再　掲　）		
齢　者		
高齢受給者（70歳以上者）		
計	男	女
11,495	8,553	2,942
9,691	7,130	2,561
9,827	7,233	2,594
9,950	7,340	2,610
10,104	7,459	2,645
10,265	7,581	2,684
10,445	7,730	2,715
10,605	7,861	2,744
10,741	7,954	2,787
10,929	8,110	2,819
11,086	8,212	2,874
11,305	8,366	2,939
11,453	8,499	2,954
10,533	7,790	2,744
10,537	7,794	2,743
10,536	7,796	2,740

加入者種別・男女別・月別・加入者数－④

種別 / 年・月	医療給付適用区分被扶養者数								
	64歳以下者			前期高					
				合計			65歳～69歳者		
	計	男	女	計	男	女	計	男	女
令和 4年度 末 現 在	324,514	125,555	198,959	16,209	1,457	14,752	10,309	752	9,557
令和 5年 4月	318,398	123,202	195,196	14,617	1,386	13,231	9,205	717	8,488
5	318,868	123,326	195,542	14,821	1,390	13,431	9,373	738	8,635
6	319,301	123,668	195,633	14,959	1,384	13,575	9,490	742	8,748
7	319,394	123,883	195,511	15,037	1,386	13,651	9,549	752	8,797
8	319,883	124,254	195,629	15,128	1,383	13,745	9,655	750	8,905
9	320,448	124,688	195,760	15,230	1,392	13,838	9,780	768	9,012
10	320,344	124,735	195,609	15,262	1,370	13,892	9,822	756	9,066
11	319,991	124,736	195,255	15,356	1,348	14,008	9,920	731	9,189
12	320,313	125,045	195,268	15,457	1,345	14,112	10,025	733	9,292
令和 6年 1月	320,629	125,346	195,283	15,521	1,334	14,187	10,142	733	9,409
2	321,093	125,712	195,381	15,708	1,339	14,369	10,316	743	9,573
3	321,626	126,108	195,518	15,821	1,340	14,481	10,429	749	9,680
4～3 平 均	320,024	124,559	195,465	15,243	1,366	13,877	9,809	743	9,066
3～2 平 均	320,265	124,513	195,752	15,275	1,376	13,899	9,799	743	9,056
2～1 平 均	320,509	124,471	196,038	15,308	1,385	13,923	9,789	743	9,046

（単位・人）

（　再　掲　）		
齢　者		
高齢受給者（70歳以上者）		
計	男	女
5,900	705	5,195
5,412	669	4,743
5,448	652	4,796
5,469	642	4,827
5,488	634	4,854
5,473	633	4,840
5,450	624	4,826
5,440	614	4,826
5,436	617	4,819
5,432	612	4,820
5,379	601	4,778
5,392	596	4,796
5,392	591	4,801
5,434	624	4,811
5,477	633	4,843
5,519	642	4,877

３．学種別･男女別･月別･加入者数
（１）合計加入者数－①

学種 / 年・月	合計			大学			短大		
	計	男	女	計	男	女	計	男	女
令和 4年度 末 現 在	620,552	253,219	367,333	269,528	122,553	146,975	11,394	4,614	6,780
令和 5年 4月	630,632	254,612	376,020	274,272	123,375	150,897	11,057	4,450	6,607
5	631,065	254,637	376,428	274,397	123,463	150,934	11,078	4,450	6,628
6	630,415	254,395	376,020	274,409	123,476	150,933	11,087	4,460	6,627
7	629,467	254,097	375,370	273,834	123,372	150,462	11,072	4,458	6,614
8	628,454	253,872	374,582	273,306	123,224	150,082	11,067	4,457	6,610
9	628,355	253,903	374,452	273,112	123,219	149,893	11,061	4,456	6,605
10	628,381	253,858	374,523	273,043	123,148	149,895	11,052	4,454	6,598
11	627,920	253,721	374,199	272,915	123,122	149,793	11,037	4,443	6,594
12	627,595	253,613	373,982	272,874	123,115	149,759	11,038	4,439	6,599
令和 6年 1月	626,822	253,300	373,522	272,075	122,948	149,127	11,034	4,436	6,598
2	626,329	253,214	373,115	271,651	122,883	148,768	11,023	4,435	6,588
3	625,852	253,077	372,775	271,312	122,806	148,506	11,018	4,431	6,587
4～3 平 均	628,441	253,858	374,582	273,100	123,179	149,921	11,052	4,447	6,605
3～2 平 均	627,999	253,870	374,129	272,951	123,158	149,793	11,083	4,463	6,621

（単位・人）

高専			高校			中学			小学		
計	男	女	計	男	女	計	男	女	計	男	女
217	157	60	91,539	58,693	32,846	16,880	9,714	7,166	6,817	3,028	3,789
216	154	62	92,080	58,881	33,199	17,085	9,729	7,356	6,940	3,040	3,900
216	154	62	92,321	59,016	33,305	17,062	9,713	7,349	7,008	3,074	3,934
216	154	62	92,334	59,001	33,333	17,083	9,718	7,365	7,015	3,076	3,939
217	155	62	92,310	58,968	33,342	17,069	9,713	7,356	7,015	3,075	3,940
219	157	62	92,250	58,928	33,322	17,044	9,712	7,332	7,002	3,076	3,926
221	159	62	92,282	58,925	33,357	17,068	9,729	7,339	7,018	3,077	3,941
219	157	62	92,302	58,906	33,396	17,076	9,737	7,339	7,033	3,087	3,946
217	156	61	92,310	58,915	33,395	17,081	9,740	7,341	7,041	3,089	3,952
216	155	61	92,303	58,907	33,396	17,082	9,738	7,344	7,034	3,090	3,944
217	156	61	92,219	58,840	33,379	17,068	9,729	7,339	7,024	3,086	3,938
217	156	61	92,219	58,829	33,390	17,071	9,730	7,341	7,023	3,087	3,936
217	156	61	92,216	58,820	33,396	17,071	9,731	7,340	7,027	3,088	3,939
217	156	62	92,262	58,911	33,351	17,072	9,727	7,345	7,015	3,079	3,936
217	156	62	92,206	58,901	33,305	17,056	9,725	7,331	6,998	3,074	3,924

― 学種別･男女別･月別･加入者数 ―
合計加入者数－②

学種 / 年・月	幼稚園			特別支援			各種		
	計	男	女	計	男	女	計	男	女
令和 4年度 末 現 在	152,092	16,117	135,975	459	234	225	9,287	4,655	4,632
令和 5年 4月	153,929	16,193	137,736	464	237	227	9,235	4,599	4,636
5	154,525	16,245	138,280	464	237	227	9,258	4,606	4,652
6	154,580	16,233	138,347	465	237	228	9,252	4,599	4,653
7	154,513	16,200	138,313	465	236	229	9,233	4,589	4,644
8	154,161	16,160	138,001	465	236	229	9,389	4,649	4,740
9	154,154	16,165	137,989	466	237	229	9,482	4,685	4,797
10	154,243	16,147	138,096	468	238	230	9,679	4,741	4,938
11	154,304	16,131	138,173	469	239	230	9,689	4,753	4,936
12	154,302	16,125	138,177	469	238	231	9,700	4,755	4,945
令和 6年 1月	154,435	16,089	138,346	469	239	230	9,732	4,755	4,977
2	154,465	16,085	138,380	468	238	230	9,742	4,745	4,997
3	154,380	16,083	138,297	468	238	230	9,750	4,739	5,011
4～3 平 均	154,333	16,155	138,178	467	238	229	9,512	4,685	4,827
3～2 平 均	154,142	16,158	137,984	466	237	229	9,473	4,678	4,796

（単位・人）

専修			事業団			任継		
計	男	女	計	男	女	計	男	女
44,038	22,335	21,703	1,803	841	962	16,498	10,278	6,220
43,838	22,084	21,754	1,815	841	974	19,701	11,029	8,672
43,959	22,106	21,853	1,821	843	978	18,956	10,730	8,226
43,919	22,101	21,818	1,822	844	978	18,233	10,496	7,737
43,958	22,098	21,860	1,808	841	967	17,973	10,392	7,581
43,897	22,074	21,823	1,802	839	963	17,852	10,360	7,492
43,971	22,090	21,881	1,807	839	968	17,713	10,322	7,391
44,051	22,126	21,925	1,809	844	965	17,406	10,273	7,133
44,070	22,119	21,951	1,805	843	962	16,982	10,171	6,811
44,102	22,118	21,984	1,806	846	960	16,669	10,087	6,582
44,134	22,137	21,997	1,804	847	957	16,611	10,038	6,573
44,204	22,165	22,039	1,806	850	956	16,440	10,011	6,429
44,284	22,173	22,111	1,806	847	959	16,303	9,965	6,338
44,032	22,116	21,916	1,809	844	966	17,570	10,323	7,247
44,012	22,129	21,882	1,809	843	966	17,586	10,349	7,237

― 学種別･男女別･月別･加入者数 ―
（２）短期加入者数－①

学種 / 年・月	合計			大学			短大		
	計	男	女	計	男	女	計	男	女
令和 4年度 末 現 在	617,232	251,398	365,834	267,537	121,348	146,189	11,068	4,530	6,538
令和 5年 4月	627,262	252,750	374,512	272,224	122,123	150,101	10,730	4,363	6,367
5	627,689	252,774	374,915	272,350	122,212	150,138	10,748	4,364	6,384
6	627,040	252,534	374,506	272,362	122,225	150,137	10,756	4,374	6,382
7	626,092	252,236	373,856	271,786	122,121	149,665	10,742	4,372	6,370
8	625,088	252,011	373,077	271,260	121,973	149,287	10,740	4,371	6,369
9	624,991	252,043	372,948	271,066	121,968	149,098	10,735	4,371	6,364
10	625,019	251,998	373,021	270,996	121,896	149,100	10,726	4,370	6,356
11	624,567	251,867	372,700	270,872	121,874	148,998	10,713	4,359	6,354
12	624,256	251,772	372,484	270,830	121,870	148,960	10,713	4,355	6,358
令和 6年 1月	623,490	251,463	372,027	270,035	121,706	148,329	10,712	4,353	6,359
2	623,001	251,378	371,623	269,611	121,641	147,970	10,701	4,352	6,349
3	622,530	251,243	371,287	269,276	121,566	147,710	10,698	4,348	6,350
4～3 平 均	625,085	252,006	373,080	271,056	121,931	149,124	10,726	4,363	6,364
3～2 平 均	624,644	252,019	372,625	270,911	121,913	148,998	10,757	4,378	6,379
2～1 平 均	624,224	252,044	372,180	270,782	121,903	148,879	10,788	4,393	6,395

（単位・人）

高専			高校			中学			小学		
計	男	女	計	男	女	計	男	女	計	男	女
217	157	60	91,176	58,421	32,755	16,730	9,605	7,125	6,758	2,999	3,759
216	154	62	91,715	58,604	33,111	16,940	9,629	7,311	6,886	3,011	3,875
216	154	62	91,955	58,738	33,217	16,917	9,613	7,304	6,954	3,045	3,909
216	154	62	91,968	58,724	33,244	16,938	9,618	7,320	6,961	3,047	3,914
217	155	62	91,944	58,691	33,253	16,924	9,613	7,311	6,960	3,046	3,914
219	157	62	91,884	58,651	33,233	16,899	9,612	7,287	6,947	3,047	3,900
221	159	62	91,917	58,648	33,269	16,923	9,629	7,294	6,963	3,048	3,915
219	157	62	91,937	58,629	33,308	16,930	9,636	7,294	6,978	3,058	3,920
217	156	61	91,947	58,640	33,307	16,935	9,639	7,296	6,986	3,060	3,926
216	155	61	91,940	58,632	33,308	16,936	9,637	7,299	6,979	3,061	3,918
217	156	61	91,856	58,565	33,291	16,921	9,628	7,293	6,969	3,057	3,912
217	156	61	91,856	58,554	33,302	16,925	9,629	7,296	6,968	3,058	3,910
217	156	61	91,853	58,545	33,308	16,925	9,630	7,295	6,972	3,059	3,913
217	156	62	91,898	58,635	33,263	16,926	9,626	7,300	6,960	3,050	3,911
217	156	62	91,841	58,625	33,217	16,910	9,624	7,286	6,942	3,045	3,898
217	156	61	91,790	58,618	33,172	16,895	9,623	7,272	6,926	3,040	3,886

― 学種別･男女別･月別･加入者数
短期加入者数－②

学種 / 年・月	幼稚園			特別支援			各種		
	計	男	女	計	男	女	計	男	女
令和 4年度 末 現 在	152,090	16,116	135,974	459	234	225	9,287	4,655	4,632
令和 5年 4月	153,928	16,193	137,735	464	237	227	9,235	4,599	4,636
5	154,524	16,245	138,279	464	237	227	9,257	4,605	4,652
6	154,579	16,233	138,346	465	237	228	9,251	4,598	4,653
7	154,512	16,200	138,312	465	236	229	9,232	4,588	4,644
8	154,160	16,160	138,000	465	236	229	9,388	4,648	4,740
9	154,154	16,165	137,989	466	237	229	9,481	4,684	4,797
10	154,243	16,147	138,096	468	238	230	9,678	4,740	4,938
11	154,304	16,131	138,173	469	239	230	9,688	4,752	4,936
12	154,302	16,125	138,177	469	238	231	9,699	4,754	4,945
令和 6年 1月	154,435	16,089	138,346	469	239	230	9,731	4,754	4,977
2	154,465	16,085	138,380	468	238	230	9,741	4,744	4,997
3	154,380	16,083	138,297	468	238	230	9,749	4,738	5,011
4～3 平 均	154,332	16,155	138,178	467	238	229	9,511	4,684	4,827
3～2 平 均	154,141	16,157	137,984	466	237	229	9,472	4,677	4,796
2～1 平 均	153,942	16,159	137,783	465	237	228	9,435	4,669	4,765

（単位・人）

専修			事業団			任継		
計	男	女	計	男	女	計	男	女
43,609	22,214	21,395	1,803	841	962	16,498	10,278	6,220
43,408	21,967	21,441	1,815	841	974	19,701	11,029	8,672
43,527	21,988	21,539	1,821	843	978	18,956	10,730	8,226
43,489	21,984	21,505	1,822	844	978	18,233	10,496	7,737
43,529	21,981	21,548	1,808	841	967	17,973	10,392	7,581
43,472	21,957	21,515	1,802	839	963	17,852	10,360	7,492
43,545	21,973	21,572	1,807	839	968	17,713	10,322	7,391
43,629	22,010	21,619	1,809	844	965	17,406	10,273	7,133
43,649	22,003	21,646	1,805	843	962	16,982	10,171	6,811
43,697	22,012	21,685	1,806	846	960	16,669	10,087	6,582
43,730	22,031	21,699	1,804	847	957	16,611	10,038	6,573
43,803	22,060	21,743	1,806	850	956	16,440	10,011	6,429
43,883	22,068	21,815	1,806	847	959	16,303	9,965	6,338
43,613	22,003	21,611	1,809	844	966	17,570	10,323	7,247
43,591	22,015	21,576	1,809	843	966	17,586	10,349	7,237
43,577	22,029	21,548	1,809	843	966	17,599	10,374	7,225

― 学種別･男女別･月別･加入者数
（３）年金等加入者数－①

学種 / 年・月	合計			大学			短大		
	計	男	女	計	男	女	計	男	女
令和 4年度 末 現 在	595,503	236,818	358,685	266,404	120,039	146,365	11,086	4,414	6,672
令和 5年 4月	603,873	238,655	365,218	272,115	121,662	150,453	10,831	4,306	6,525
5	604,902	238,873	366,029	272,146	121,681	150,465	10,842	4,301	6,541
6	604,847	238,756	366,091	272,076	121,628	150,448	10,844	4,305	6,539
7	604,013	238,453	365,560	271,419	121,463	149,956	10,825	4,301	6,524
8	602,987	238,155	364,832	270,814	121,255	149,559	10,813	4,298	6,515
9	602,882	238,108	364,774	270,524	121,167	149,357	10,798	4,287	6,511
10	603,076	237,995	365,081	270,365	121,025	149,340	10,782	4,281	6,501
11	602,935	237,890	365,045	270,168	120,951	149,217	10,767	4,270	6,497
12	602,765	237,738	365,027	270,026	120,862	149,164	10,759	4,264	6,495
令和 6年 1月	601,918	237,384	364,534	269,129	120,620	148,509	10,747	4,254	6,493
2	601,398	237,183	364,215	268,588	120,462	148,126	10,728	4,250	6,478
3	600,929	236,975	363,954	268,162	120,314	147,848	10,719	4,242	6,477
4～3 平 均	603,044	238,014	365,030	270,461	121,091	149,370	10,788	4,280	6,508
3～2 平 均	602,592	238,001	364,591	270,315	121,068	149,247	10,819	4,294	6,524

（単位・人）

高専			高校			中学			小学		
計	男	女	計	男	女	計	男	女	計	男	女
213	153	60	90,422	57,757	32,665	16,781	9,634	7,147	6,755	2,981	3,774
214	152	62	91,111	58,079	33,032	16,999	9,661	7,338	6,885	2,997	3,888
214	152	62	91,332	58,196	33,136	16,976	9,646	7,330	6,952	3,030	3,922
213	151	62	91,325	58,166	33,159	16,992	9,646	7,346	6,958	3,031	3,927
214	152	62	91,276	58,113	33,163	16,980	9,643	7,337	6,955	3,028	3,927
216	154	62	91,194	58,050	33,144	16,954	9,640	7,314	6,942	3,029	3,913
218	156	62	91,208	58,035	33,173	16,975	9,655	7,320	6,957	3,029	3,928
216	154	62	91,217	58,006	33,211	16,979	9,659	7,320	6,971	3,039	3,932
214	153	61	91,202	57,994	33,208	16,980	9,659	7,321	6,979	3,041	3,938
213	152	61	91,166	57,962	33,204	16,980	9,656	7,324	6,972	3,041	3,931
214	153	61	91,076	57,896	33,180	16,961	9,642	7,319	6,962	3,038	3,924
214	153	61	91,052	57,867	33,185	16,960	9,640	7,320	6,960	3,038	3,922
214	153	61	91,015	57,826	33,189	16,957	9,640	7,317	6,961	3,037	3,924
215	153	62	91,181	58,016	33,165	16,974	9,649	7,326	6,955	3,032	3,923
214	153	62	91,132	58,010	33,122	16,960	9,648	7,311	6,937	3,027	3,911

― 学種別･男女別･月別･加入者数 ―
年金等加入者数－②

学種 / 年・月	幼稚園			特別支援			各種		
	計	男	女	計	男	女	計	男	女
令和 4年度 末 現 在	149,315	14,561	134,754	455	231	224	9,003	4,438	4,565
令和 5年 4月	151,336	14,751	136,585	459	233	226	8,971	4,396	4,575
5	151,931	14,803	137,128	459	234	225	8,981	4,397	4,584
6	151,980	14,785	137,195	459	233	226	8,973	4,389	4,584
7	151,896	14,742	137,154	458	231	227	8,951	4,376	4,575
8	151,522	14,687	136,835	458	231	227	9,109	4,439	4,670
9	151,505	14,691	136,814	459	232	227	9,201	4,474	4,727
10	151,579	14,657	136,922	461	233	228	9,392	4,524	4,868
11	151,631	14,639	136,992	461	233	228	9,402	4,535	4,867
12	151,617	14,623	136,994	461	232	229	9,409	4,532	4,877
令和 6年 1月	151,749	14,591	137,158	461	233	228	9,439	4,530	4,909
2	151,752	14,576	137,176	460	232	228	9,445	4,518	4,927
3	151,663	14,562	137,101	461	232	229	9,455	4,514	4,941
4～3 平 均	151,680	14,676	137,005	460	232	227	9,227	4,469	4,759
3～2 平 均	151,484	14,676	136,809	459	232	227	9,190	4,462	4,727

（単位･人）

専　　修			事　業　団		
計	男	女	計	男	女
43,302	21,797	21,505	1,767	813	954
43,173	21,604	21,569	1,779	814	965
43,285	21,618	21,667	1,784	815	969
43,243	21,607	21,636	1,784	815	969
43,268	21,591	21,677	1,771	813	958
43,200	21,561	21,639	1,765	811	954
43,267	21,571	21,696	1,770	811	959
43,342	21,602	21,740	1,772	815	957
43,362	21,600	21,762	1,769	815	954
43,393	21,597	21,796	1,769	817	952
43,414	21,611	21,803	1,766	816	950
43,473	21,630	21,843	1,766	817	949
43,556	21,640	21,916	1,766	815	951
43,331	21,603	21,729	1,772	815	957
43,310	21,616	21,694	1,772	814	958

４．短期給付適用者　― 短期加入者･被扶養者 ―
学種別･加入者被扶養者別･月別･短期給付適用者数－①

学種 / 年・月	合計			大学			短大		
	計	加入者	被扶養者	計	加入者	被扶養者	計	加入者	被扶養者
令和 4年度 末 現 在	957,955	617,232	340,723	440,122	267,537	172,585	17,215	11,068	6,147
令和 5年 4月	960,277	627,262	333,015	440,775	272,224	168,551	16,568	10,730	5,838
5	961,378	627,689	333,689	441,302	272,350	168,952	16,579	10,748	5,831
6	961,300	627,040	334,260	441,666	272,362	169,304	16,605	10,756	5,849
7	960,523	626,092	334,431	441,130	271,786	169,344	16,604	10,742	5,862
8	960,099	625,088	335,011	440,927	271,260	169,667	16,602	10,740	5,862
9	960,669	624,991	335,678	441,037	271,066	169,971	16,615	10,735	5,880
10	960,625	625,019	335,606	440,767	270,996	169,771	16,605	10,726	5,879
11	959,914	624,567	335,347	440,431	270,872	169,559	16,559	10,713	5,846
12	960,026	624,256	335,770	440,679	270,830	169,849	16,559	10,713	5,846
令和 6年 1月	959,640	623,490	336,150	440,039	270,035	170,004	16,548	10,712	5,836
2	959,802	623,001	336,801	439,963	269,611	170,352	16,542	10,701	5,841
3	959,977	622,530	337,447	439,969	269,276	170,693	16,538	10,698	5,840
4～3 平 均	960,353	625,085	335,267	440,724	271,056	169,668	16,577	10,726	5,851
3～2 平 均	960,184	624,644	335,540	440,737	270,911	169,826	16,633	10,757	5,876
2～1 平 均	960,042	624,224	335,817	440,772	270,782	169,991	16,690	10,788	5,902

（単位・人）

高専			高校			中学			小学		
計	加入者	被扶養者	計	加入者	被扶養者	計	加入者	被扶養者	計	加入者	被扶養者
399	217	182	161,795	91,176	70,619	29,459	16,730	12,729	11,216	6,758	4,458
393	216	177	160,441	91,715	68,726	29,425	16,940	12,485	11,256	6,886	4,370
392	216	176	160,831	91,955	68,876	29,386	16,917	12,469	11,397	6,954	4,443
394	216	178	160,929	91,968	68,961	29,449	16,938	12,511	11,425	6,961	4,464
400	217	183	160,988	91,944	69,044	29,450	16,924	12,526	11,435	6,960	4,475
401	219	182	161,058	91,884	69,174	29,462	16,899	12,563	11,430	6,947	4,483
403	221	182	161,180	91,917	69,263	29,520	16,923	12,597	11,444	6,963	4,481
401	219	182	161,184	91,937	69,247	29,522	16,930	12,592	11,461	6,978	4,483
401	217	184	161,154	91,947	69,207	29,510	16,935	12,575	11,466	6,986	4,480
398	216	182	161,240	91,940	69,300	29,528	16,936	12,592	11,461	6,979	4,482
401	217	184	161,207	91,856	69,351	29,543	16,921	12,622	11,469	6,969	4,500
402	217	185	161,303	91,856	69,447	29,583	16,925	12,658	11,475	6,968	4,507
403	217	186	161,459	91,853	69,606	29,614	16,925	12,689	11,489	6,972	4,517
399	217	182	161,081	91,898	69,184	29,499	16,926	12,573	11,434	6,960	4,474
399	217	181	161,109	91,841	69,268	29,486	16,910	12,577	11,411	6,942	4,469
398	217	181	161,141	91,790	69,351	29,474	16,895	12,579	11,390	6,926	4,464

― 短期加入者･被扶養者 ―
学種別･加入者被扶養者別･月別･短期給付適用者数－②

学種 / 年・月	幼稚園			特別支援			各種		
	計	加入者	被扶養者	計	加入者	被扶養者	計	加入者	被扶養者
令和 4年度 末 現 在	182,593	152,090	30,503	723	459	264	14,804	9,287	5,517
令和 5年 4月	183,500	153,928	29,572	720	464	256	14,650	9,235	5,415
5	184,495	154,524	29,971	728	464	264	14,660	9,257	5,403
6	184,742	154,579	30,163	730	465	265	14,667	9,251	5,416
7	184,848	154,512	30,336	731	465	266	14,618	9,232	5,386
8	184,586	154,160	30,426	732	465	267	14,810	9,388	5,422
9	184,718	154,154	30,564	732	466	266	14,966	9,481	5,485
10	184,912	154,243	30,669	738	468	270	15,234	9,678	5,556
11	185,091	154,304	30,787	739	469	270	15,261	9,688	5,573
12	185,171	154,302	30,869	737	469	268	15,296	9,699	5,597
令和 6年 1月	185,444	154,435	31,009	738	469	269	15,318	9,731	5,587
2	185,633	154,465	31,168	736	468	268	15,335	9,741	5,594
3	185,680	154,380	31,300	742	468	274	15,348	9,749	5,599
4～3 平 均	184,902	154,332	30,570	734	467	267	15,014	9,511	5,503
3～2 平 均	184,644	154,141	30,503	732	466	266	14,968	9,472	5,496
2～1 平 均	184,374	153,942	30,432	731	465	266	14,924	9,435	5,489

（単位・人）

専修			事業団			任継		
計	加入者	被扶養者	計	加入者	被扶養者	計	加入者	被扶養者
71,117	43,609	27,508	2,839	1,803	1,036	25,673	16,498	9,175
70,038	43,408	26,630	2,833	1,815	1,018	29,678	19,701	9,977
70,212	43,527	26,685	2,838	1,821	1,017	28,558	18,956	9,602
70,221	43,489	26,732	2,837	1,822	1,015	27,635	18,233	9,402
70,228	43,529	26,699	2,821	1,808	1,013	27,270	17,973	9,297
70,170	43,472	26,698	2,813	1,802	1,011	27,108	17,852	9,256
70,299	43,545	26,754	2,814	1,807	1,007	26,941	17,713	9,228
70,424	43,629	26,795	2,822	1,809	1,013	26,555	17,406	9,149
70,429	43,649	26,780	2,817	1,805	1,012	26,056	16,982	9,074
70,510	43,697	26,813	2,819	1,806	1,013	25,628	16,669	8,959
70,591	43,730	26,861	2,814	1,804	1,010	25,528	16,611	8,917
70,722	43,803	26,919	2,819	1,806	1,013	25,289	16,440	8,849
70,792	43,883	26,909	2,820	1,806	1,014	25,123	16,303	8,820
70,386	43,613	26,773	2,822	1,809	1,013	26,781	17,570	9,211
70,413	43,591	26,823	2,824	1,809	1,015	26,827	17,586	9,240
70,452	43,577	26,875	2,825	1,809	1,017	26,870	17,599	9,271

５．都道府県別・学種別・加入者数（年度末）

（１）合計加入者数（除任継）

（単位・人）

学種 / 都道府県	合計	大学	短大	高専	高校	中学	小学	幼稚園	特別支援	各種	専修	事業団	別掲 任継
合計	609,549	271,312	11,018	217	92,216	17,071	7,027	154,380	468	9,750	44,284	1,806	16,303
北海道	20,632	4,399	380		3,471	341	67	9,717	45	267	1,842	103	675
青森	3,500	897	189		831	59		1,369		2	153		112
岩手	6,653	3,384	29		616	25	4	2,107	31	77	380		135
宮城	11,576	4,220	273		1,787	111	123	3,723	62	92	1,131	54	327
秋田	1,969	197	80		196			1,404			92		39
山形	3,290	373	58		795			1,933		1	130		69
福島	5,879	840	178		948	62	64	3,352		4	431		124
茨城	8,389	1,016	71		2,131	286	204	3,987		78	616		158
栃木	19,960	13,141	198		1,413	89		4,575		7	537		278
群馬	5,790	1,369	186		900	108	99	2,295	19	55	759		122
埼玉	35,728	18,508	375		4,045	658	161	10,356	11	416	1,198		719
千葉	28,713	13,756	233		4,121	880	294	7,988		131	1,310		694
東京	125,481	72,235	1,869	87	14,595	4,678	1,955	14,984	129	3,123	10,612	1,214	3,597
神奈川	47,748	25,113	477		4,954	1,595	817	12,393	94	461	1,811	33	1,173
新潟	6,992	1,781	148		1,089	45		2,651		63	1,215		184
富山	2,622	542	122		462	31	20	1,013		261	171		56
石川	5,920	3,533	95	53	746	62	11	1,115		9	285	11	151
福井	1,883	309	57		537	48	10	535		267	120		69
山梨	2,607	695	53		664	60	95	950			90		78
長野	5,018	801	274		1,236	162	93	1,845		209	386	12	120
岐阜	6,302	2,243	304		1,024	110	51	2,316		43	211		166
静岡	12,155	3,094	80		2,587	360	156	4,496	12	133	1,237		274
愛知	37,102	19,118	544		4,638	683	242	7,874		1,080	2,841	82	1,007
三重	3,773	739	96	57	1,019	174	53	1,185	45	38	367		109
滋賀	3,494	1,538	112		807	161		815		22	39		87

(単位・人)

学種 / 都道府県	合計	大学	短大	高専	高校	中学	小学	幼稚園	特別支援	各種	専修	事業団	別掲 任継
京都	17,591	9,552	247		3,121	574	397	2,382		282	943	93	665
大阪	52,239	24,438	924		9,076	1,356	681	10,238		822	4,585	119	1,537
兵庫	21,358	10,248	693		2,803	838	288	4,774		547	1,167		685
奈良	4,143	1,166	133		1,266	366	193	867		10	142		129
和歌山	1,857	429	39		400	174	53	640		7	115		45
鳥取	1,697	63	85		400	43		693		282	131		43
島根	952		20		390	32		165		99	246		25
岡山	9,768	6,193	211		1,533	242	118	741		91	639		308
広島	10,540	2,895	157		1,978	599	197	3,634		250	775	55	300
山口	3,654	342	146		863	89		1,755		64	395		100
徳島	1,151	532	132	20	65	32	41	207			122		53
香川	2,288	304	97		691	47		695			454		67
愛媛	4,056	656	125		844	137		1,890		6	398		123
高知	2,011	113	52		536	187	38	797	20	11	257		51
福岡	30,781	14,985	696		4,229	474	209	6,936		286	2,936	30	839
佐賀	2,981	171	149		570	149		1,694		11	237		65
長崎	4,676	773	90		1,181	151	96	2,146		24	215		115
熊本	5,771	1,419	82		1,460	131		2,154		1	524		194
大分	3,440	834	130		796	54	25	1,235		1	365		108
宮崎	3,711	386	74		916	176	8	1,721			430		108
鹿児島	6,969	562	178		2,155	230	37	3,231			576		156
沖縄	4,739	1,410	77		1,331	202	127	807		117	668		64

― 都道府県別・学種別・加入者数(年度末) ―

（２） 短期加入者数(除任継)

別 掲

(単位・人)

学種 / 都道府県	合 計	大 学	短 大	高 専	高 校	中 学	小 学	幼稚園	特別支援	各 種	専 修	事業団	任 継
合 計	606,227	269,276	10,698	217	91,853	16,925	6,972	154,380	468	9,749	43,883	1,806	16,303
北海道	20,631	4,399	380		3,471	341	67	9,717	45	266	1,842	103	675
青 森	3,500	897	189		831	59		1,369		2	153		112
岩 手	6,653	3,384	29		616	25	4	2,107	31	77	380		135
宮 城	11,576	4,220	273		1,787	111	123	3,723	62	92	1,131	54	327
秋 田	1,969	197	80		196			1,404			92		39
山 形	3,290	373	58		795			1,933		1	130		69
福 島	5,879	840	178		948	62	64	3,352		4	431		124
茨 城	8,388	1,016	71		2,131	286	204	3,987		78	615		158
栃 木	19,960	13,141	198		1,413	89		4,575		7	537		278
群 馬	5,790	1,369	186		900	108	99	2,295	19	55	759		122
埼 玉	35,634	18,508	375		3,951	658	161	10,356	11	416	1,198		719
千 葉	28,713	13,756	233		4,121	880	294	7,988		131	1,310		694
東 京	122,259	70,202	1,549	87	14,326	4,532	1,900	14,984	129	3,123	10,213	1,214	3,597
神奈川	47,748	25,113	477		4,954	1,595	817	12,393	94	461	1,811	33	1,173
新 潟	6,992	1,781	148		1,089	45		2,651		63	1,215		184
富 山	2,622	542	122		462	31	20	1,013		261	171		56
石 川	5,920	3,533	95	53	746	62	11	1,115		9	285	11	151
福 井	1,883	309	57		537	48	10	535		267	120		69
山 梨	2,607	695	53		664	60	95	950			90		78
長 野	5,018	801	274		1,236	162	93	1,845		209	386	12	120
岐 阜	6,302	2,243	304		1,024	110	51	2,316		43	211		166
静 岡	12,155	3,094	80		2,587	360	156	4,496	12	133	1,237		274
愛 知	37,099	19,116	544		4,638	683	242	7,874		1,080	2,840	82	1,007
三 重	3,773	739	96	57	1,019	174	53	1,185	45	38	367		109
滋 賀	3,494	1,538	112		807	161		815		22	39		87

(単位・人)

学種 / 都道府県	合計	大学	短大	高専	高校	中学	小学	幼稚園	特別支援	各種	専修	事業団	別掲 任継
京都	17,591	9,552	247		3,121	574	397	2,382		282	943	93	665
大阪	52,239	24,438	924		9,076	1,356	681	10,238		822	4,585	119	1,537
兵庫	21,358	10,248	693		2,803	838	288	4,774		547	1,167		685
奈良	4,143	1,166	133		1,266	366	193	867		10	142		129
和歌山	1,857	429	39		400	174	53	640		7	115		45
鳥取	1,697	63	85		400	43		693		282	131		43
島根	952		20		390	32		165		99	246		25
岡山	9,768	6,193	211		1,533	242	118	741		91	639		308
広島	10,540	2,895	157		1,978	599	197	3,634		250	775	55	300
山口	3,654	342	146		863	89		1,755		64	395		100
徳島	1,151	532	132	20	65	32	41	207			122		53
香川	2,288	304	97		691	47		695			454		67
愛媛	4,056	656	125		844	137		1,890		6	398		123
高知	2,011	113	52		536	187	38	797	20	11	257		51
福岡	30,780	14,984	696		4,229	474	209	6,936		286	2,936	30	839
佐賀	2,981	171	149		570	149		1,694		11	237		65
長崎	4,676	773	90		1,181	151	96	2,146		24	215		115
熊本	5,771	1,419	82		1,460	131		2,154		1	524		194
大分	3,440	834	130		796	54	25	1,235		1	365		108
宮崎	3,711	386	74		916	176	8	1,721			430		108
鹿児島	6,969	562	178		2,155	230	37	3,231			576		156
沖縄	4,739	1,410	77		1,331	202	127	807		117	668		64

― 都道府県別・学種別・加入者数(年度末) ―
（３）年金等加入者数

（単位・人）

学種 / 都道府県	合計	大学	短大	高専	高校	中学	小学	幼稚園	特別支援	各種	専修	事業団
合計	600,929	268,162	10,719	214	91,015	16,957	6,961	151,663	461	9,455	43,556	1,766
北海道	20,218	4,305	368		3,404	339	65	9,530	44	261	1,805	97
青森	3,406	866	181		813	59		1,338		2	147	
岩手	6,568	3,359	27		603	25	3	2,075	29	77	370	
宮城	11,389	4,171	266		1,753	110	121	3,658	62	89	1,105	54
秋田	1,929	185	74		193			1,387			90	
山形	3,235	356	56		791			1,903		1	128	
福島	5,788	815	176		936	62	64	3,306		4	425	
茨城	8,245	997	71		2,110	284	197	3,916		77	593	
栃木	19,799	13,091	189		1,393	87		4,500		7	532	
群馬	5,664	1,320	180		895	104	98	2,249	18	55	745	
埼玉	35,279	18,327	368		4,008	653	160	10,162	11	412	1,178	
千葉	28,223	13,515	224		4,063	874	291	7,862		119	1,275	
東京	124,306	71,686	1,838	86	14,471	4,652	1,944	14,712	128	3,078	10,507	1,204
神奈川	47,293	24,963	467		4,914	1,589	815	12,172	93	459	1,791	30
新潟	6,887	1,732	143		1,078	45		2,617		63	1,209	
富山	2,560	533	118		453	31	20	994		243	168	
石川	5,799	3,465	93	51	732	61	11	1,087		9	279	11
福井	1,837	301	55		529	48	9	525		250	120	
山梨	2,560	678	52		653	60	95	932			90	
長野	4,898	762	267		1,220	160	93	1,802		205	377	12
岐阜	6,140	2,151	299		1,007	109	51	2,276		43	204	
静岡	11,988	3,055	80		2,557	356	154	4,426	12	131	1,217	
愛知	36,657	18,893	530		4,603	682	239	7,763		1,073	2,795	79
三重	3,709	720	93	57	1,008	174	52	1,162	45	37	361	
滋賀	3,448	1,520	107		794	159		807		22	39	

（単位・人）

学種 / 都道府県	合計	大学	短大	高専	高校	中学	小学	幼稚園	特別支援	各種	専修	事業団
京都	17,336	9,437	242		3,079	572	397	2,328		274	921	86
大阪	51,474	24,118	888		8,931	1,346	674	10,063		815	4,524	115
兵庫	20,948	10,113	664		2,770	833	285	4,712		425	1,146	
奈良	4,087	1,148	128		1,254	364	192	852		9	140	
和歌山	1,808	415	39		387	173	53	625		7	109	
鳥取	1,666	62	85		394	43		683		273	126	
島根	933		20		385	32		162		90	244	
岡山	9,609	6,110	207		1,504	235	118	731		87	617	
広島	10,335	2,805	150		1,959	596	194	3,574		250	757	50
山口	3,564	331	143		847	87		1,713		58	385	
徳島	1,119	516	128	20	61	31	40	202			121	
香川	2,219	286	89		676	46		677			445	
愛媛	3,953	630	120		828	136		1,839		6	394	
高知	1,949	103	52		523	185	35	773	19	9	250	
福岡	30,453	14,878	683		4,186	472	206	6,829		283	2,888	28
佐賀	2,930	163	146		564	149		1,666		11	231	
長崎	4,582	754	87		1,158	149	94	2,107		23	210	
熊本	5,626	1,388	78		1,425	129		2,107		1	498	
大分	3,379	818	126		782	54	25	1,217		1	356	
宮崎	3,616	370	69		886	173	7	1,691			420	
鹿児島	6,824	544	176		2,114	229	37	3,160			564	
沖縄	4,694	1,407	77		1,321	200	122	791		116	660	

― 都道府県別･学種別･加入者数(年度末) ―

（４）都道府県別・合計加入者数(除任継)

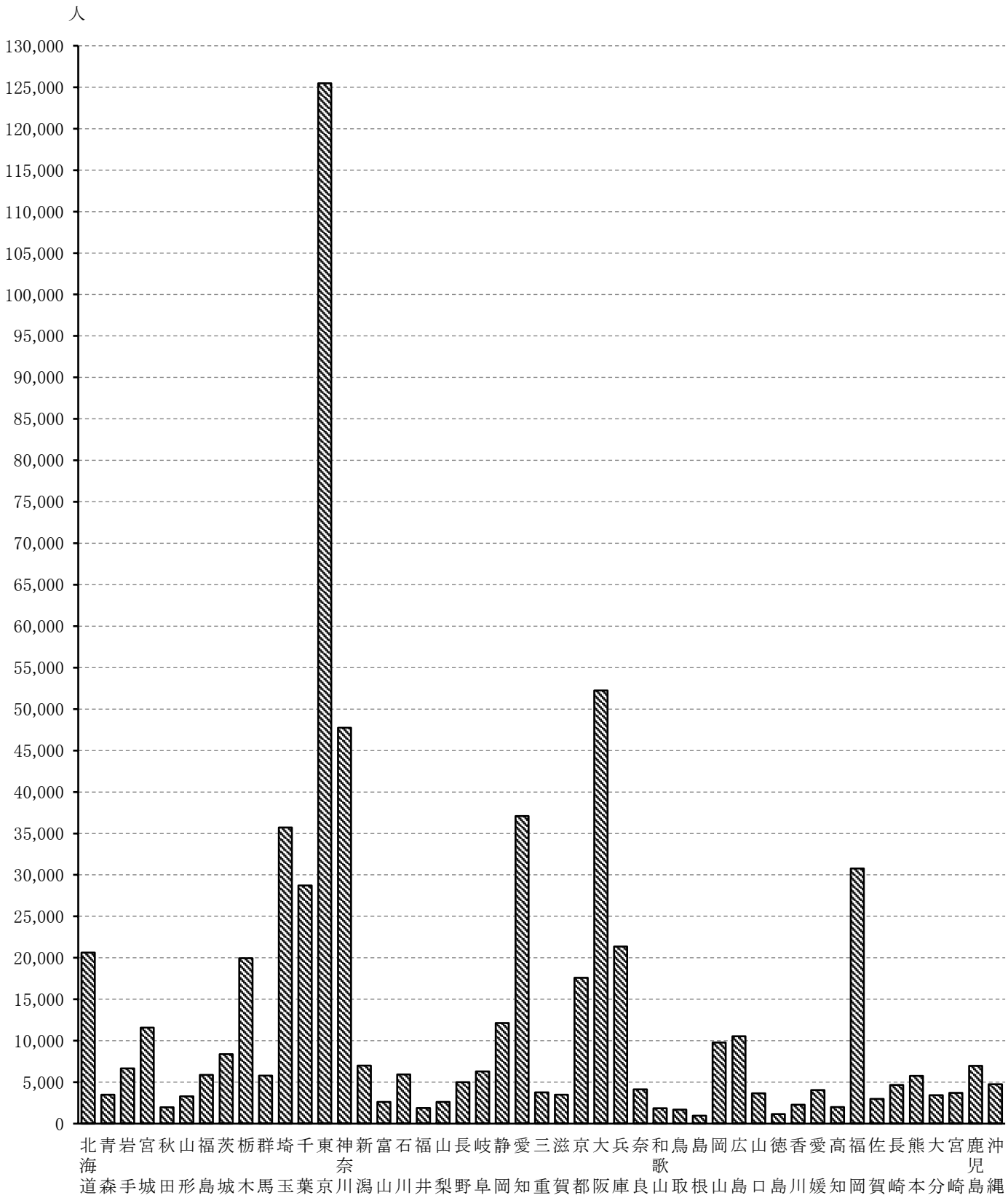

６．学種別・男女別・加入者数割合（年度末・除任継）

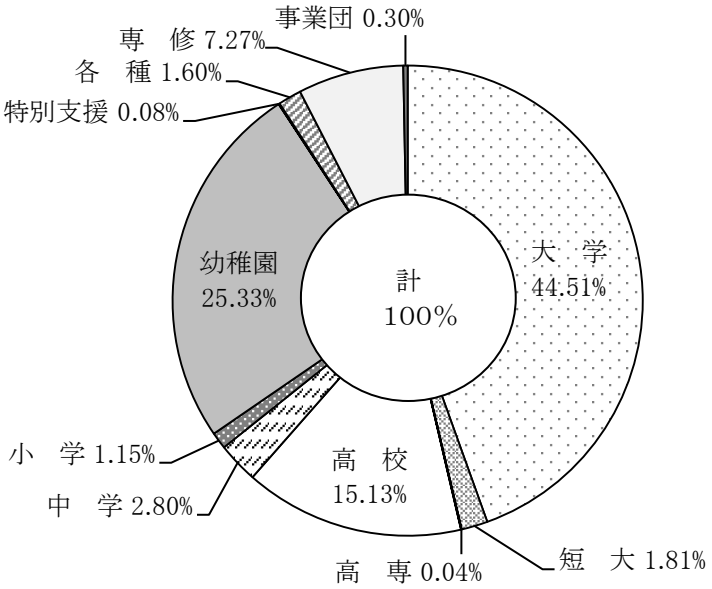

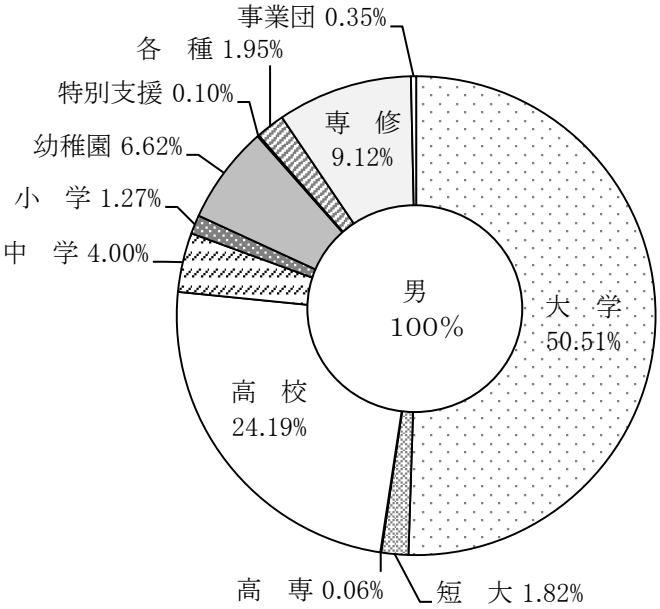

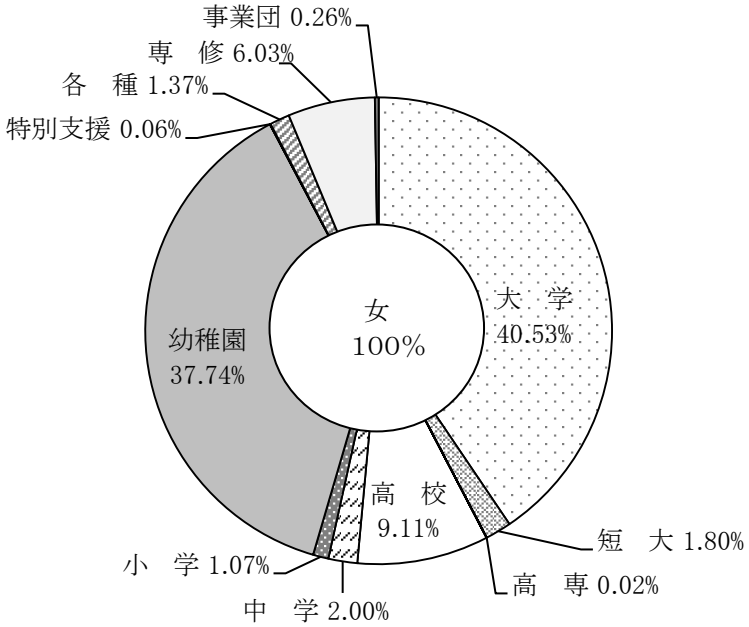

７．年次別･学種別･合計加入者数(年度末)

(単位･人)

学種 / 年度	合計	大学	短大	高専	高校	中学	小学	幼稚園	特別支援	各種	専修	事業団	任継
S 28	49,962	9,372	2,075		21,006	3,453	688	9,822	39	3,477		30	
29	59,306	10,080	2,595		23,485	3,634	795	14,222	43	4,358		94	
30	61,313	10,523	2,612		22,647	4,162	1,143	15,284	46	4,790		106	
35	88,385	15,407	3,636		36,402	4,863	1,665	18,634	80	7,388		310	
40	144,357	26,531	6,879	347	61,453	5,887	2,010	30,048	101	10,545		556	
45	194,907	43,783	13,968	457	64,005	5,373	2,360	49,714	128	14,435		684	
50	271,673	89,152	17,986	379	68,772	5,784	2,741	69,685	146	15,030		731	267
55	324,461	111,248	20,753	208	71,558	6,418	3,176	84,753	255	9,090	10,819	787	5,396
60	356,946	124,712	23,399	192	77,879	7,594	3,338	83,897	340	9,371	15,438	934	9,852
H 2	404,671	141,865	27,503	216	85,532	8,749	3,476	87,510	367	10,945	25,160	1,052	12,295
7	441,501	160,973	28,594	210	86,974	10,931	3,780	90,815	372	10,398	30,957	1,189	16,308
12	451,529	173,169	23,564	200	83,425	12,172	3,856	93,484	354	8,479	32,128	1,153	19,545
17	478,089	193,263	17,412	187	81,483	13,230	4,287	98,655	346	8,013	38,976	1,447	20,790
22	509,854	222,401	14,611	204	81,450	15,132	5,289	102,058	384	7,194	39,813	1,609	19,709
27	553,741	245,027	13,279	197	85,650	16,147	5,954	115,883	388	7,696	42,415	1,633	19,472
R 元	595,208	261,147	12,333	216	89,076	16,362	6,388	137,826	435	8,666	43,868	1,811	17,080
2	605,267	264,691	11,953	215	90,037	16,556	6,564	143,029	438	8,811	44,118	1,786	17,069
3	611,502	267,109	11,563	214	90,335	16,618	6,628	146,916	457	8,826	44,192	1,824	16,820
4	620,552	269,528	11,394	217	91,539	16,880	6,817	152,092	459	9,287	44,038	1,803	16,498
5	625,852	271,312	11,018	217	92,216	17,071	7,027	154,380	468	9,750	44,284	1,806	16,303

（1）前年度比

学種 / 年度	合計	大学	短大	高専	高校	中学	小学	幼稚園	特別支援	各種	専修	事業団	任継
S 29	1.18702	1.07554	1.25060		1.11801	1.05242	1.15552	1.44797	1.10256	1.25338		3.13333	
30	1.03384	1.04395	1.00655		0.96432	1.14629	1.43774	1.07467	1.06977	1.09913		1.12766	
35	1.06903	1.08021	1.11057		1.06980	1.03955	1.07143	1.04380	1.60000	1.10137		1.13971	
40	1.11601	1.13506	1.20536	1.42213	1.11518	1.02099	1.03024	1.11694	1.01000	1.08109		1.24385	
45	1.04296	1.07781	1.06172	1.02697	0.99956	0.99426	1.02253	1.08213	1.14286	1.01541		1.06708	
50	1.04407	1.06632	1.04991	0.75952	1.00886	1.01331	1.04181	1.05883	1.05797	1.01884		0.97207	5.34000
55	1.02928	1.03068	1.01895	1.06667	1.01998	1.01535	1.02353	1.01060	1.08051	1.06578	1.15231	1.00000	1.24132
60	1.01903	1.02192	1.02081	0.98462	1.02652	1.02900	0.99880	0.99455	1.09325	1.01374	1.06286	1.01632	1.07309
H 2	1.02155	1.01928	1.03438	1.06404	1.01316	1.02724	0.99942	1.00888	1.05158	1.02616	1.09463	1.00478	1.02827
7	1.00943	1.01673	0.98883	0.96330	0.99859	1.04313	1.02107	0.99977	0.97128	0.95702	1.01602	1.02236	1.09274
12	1.00510	1.01757	0.92549	1.00000	0.99440	1.01138	0.99664	1.00903	1.00000	0.96814	1.01347	0.97382	1.03102
17	1.01424	1.02183	0.96077	0.94444	0.99824	1.02813	1.03852	1.01387	1.00581	0.97482	1.04600	0.99042	1.00401
22	1.01304	1.02186	0.96018	1.00493	1.00381	1.01605	1.03543	1.01157	1.02674	1.01696	1.01056	1.02943	0.99601
27	1.01971	1.01703	0.98385	0.98995	1.01189	1.00561	1.01952	1.05275	0.95802	1.01974	1.00676	0.99150	0.97011
R 元	1.01605	1.01300	0.98154	1.00000	1.00877	1.00276	1.02045	1.04109	1.01636	1.03351	1.00373	1.00555	0.96792
2	1.01690	1.01357	0.96919	0.99537	1.01079	1.01186	1.02755	1.03775	1.00690	1.01673	1.00570	0.98620	0.99936
3	1.01030	1.00914	0.96737	0.99535	1.00331	1.00374	1.00975	1.02718	1.04338	1.00170	1.00168	1.02128	0.98541
4	1.01480	1.00906	0.98538	1.01402	1.01333	1.01577	1.02852	1.03523	1.00438	1.05223	0.99652	0.98849	0.98086
5	1.00854	1.00662	0.96700	1.00000	1.00740	1.01132	1.03081	1.01504	1.01961	1.04985	1.00559	1.00166	0.98818
R5年度対S29年度比	10.55293	26.91587	4.24586	1.97273	3.92659	4.69758	8.83899	10.85501	10.88372	2.23726	8.90668	19.21277	326.06000
1年当たり増加率	1.03474	1.04888	1.02118	1.01120	1.02002	1.02267	1.03209	1.03516	1.03520	1.01174	1.04763	1.04377	1.12536

８．年次別･学種別･短期加入者数(年度末)

(単位･人)

学種 / 年度	合計	大学	短大	高専	高校	中学	小学	幼稚園	特別支援	各種	専修	事業団	任継
S 28	48,287	8,551	1,945		20,823	3,327	653	9,822	39	3,097		30	
29	56,998	9,196	2,389		22,925	3,504	768	14,211	43	3,868		94	
30	58,871	9,594	2,440		22,048	3,981	1,105	15,274	46	4,277		106	
35	85,761	14,480	3,426		35,683	4,692	1,627	18,626	80	6,837		310	
40	140,674	24,924	6,669	347	60,578	5,674	1,966	30,048	101	9,811		556	
45	190,608	41,987	13,650	457	63,058	5,137	2,300	49,714	128	13,493		684	
50	267,130	87,521	17,648	379	68,283	5,685	2,696	69,685	146	14,089		731	267
55	320,908	109,650	20,357	208	71,072	6,316	3,137	84,753	255	9,078	9,899	787	5,396
60	353,415	123,093	22,986	192	77,416	7,491	3,299	83,897	340	9,357	14,558	934	9,852
H 2	401,255	140,361	27,031	216	85,089	8,631	3,433	87,510	367	10,945	24,325	1,052	12,295
7	438,442	159,430	28,293	210	86,617	10,815	3,736	90,815	372	10,398	30,259	1,189	16,308
12	448,420	171,675	23,157	200	83,087	12,057	3,811	93,484	354	8,479	31,418	1,153	19,545
17	474,866	191,545	16,997	187	81,143	13,117	4,243	98,655	346	8,013	38,383	1,447	20,790
22	506,622	220,623	14,207	204	81,099	15,008	5,240	102,055	384	7,194	39,290	1,609	19,709
27	550,509	243,152	12,923	197	85,305	16,008	5,901	115,879	388	7,696	41,955	1,633	19,472
R 元	591,920	259,188	12,005	216	88,716	16,212	6,331	137,823	435	8,666	43,437	1,811	17,080
2	601,962	262,714	11,631	215	89,674	16,412	6,508	143,026	438	8,811	43,678	1,786	17,069
3	608,194	265,136	11,233	214	89,971	16,471	6,571	146,912	457	8,826	43,759	1,824	16,820
4	617,232	267,537	11,068	217	91,176	16,730	6,758	152,090	459	9,287	43,609	1,803	16,498
5	622,530	269,276	10,698	217	91,853	16,925	6,972	154,380	468	9,749	43,883	1,806	16,303

（1）前年度比

学種 / 年度	合計	大学	短大	高専	高校	中学	小学	幼稚園	特別支援	各種	専修	事業団	任継
S 29	1.18040	1.07543	1.22828		1.10095	1.05320	1.17611	1.44685	1.10256	1.24895		3.13333	
30	1.03286	1.04328	1.02135		0.96174	1.13613	1.43880	1.07480	1.06977	1.10574		1.12766	
35	1.07325	1.10475	1.11126		1.06979	1.04452	1.07464	1.04377	1.60000	1.10452		1.13971	
40	1.11796	1.14058	1.21343	1.42213	1.11638	1.02179	1.03040	1.11694	1.01000	1.08218		1.24385	
45	1.04367	1.08108	1.06267	1.02697	0.99945	0.99362	1.01905	1.08213	1.14286	1.01520		1.06708	
50	1.04478	1.06790	1.05041	0.75952	1.00892	1.01355	1.04294	1.05883	1.05797	1.02102		0.97207	5.34000
55	1.02952	1.03111	1.01872	1.06667	1.02017	1.01576	1.02416	1.01060	1.08051	1.06574	1.16665	1.00000	1.24132
60	1.01927	1.02232	1.02092	0.98462	1.02676	1.03012	0.99879	0.99455	1.09325	1.01376	1.06668	1.01632	1.07309
H 2	1.02199	1.02032	1.03464	1.06404	1.01333	1.02689	0.99942	1.00888	1.05158	1.02645	1.09775	1.00478	1.02827
7	1.00959	1.01686	0.98861	0.96330	0.99859	1.04331	1.02104	0.99977	0.97128	0.95702	1.01817	1.02236	1.09274
12	1.00507	1.01770	0.92336	1.00000	0.99439	1.01124	0.99634	1.00903	1.00000	0.96814	1.01401	0.97382	1.03102
17	1.01437	1.02197	0.96012	0.94444	0.99831	1.02822	1.03842	1.01387	1.00581	0.97482	1.04729	0.99042	1.00401
22	1.01310	1.02184	0.95974	1.00493	1.00378	1.01625	1.03537	1.01159	1.02674	1.01696	1.01138	1.02943	0.99601
27	1.01981	1.01710	0.98453	0.98995	1.01192	1.00521	1.01952	1.05275	0.95802	1.01974	1.00691	0.99150	0.97011
R 元	1.01607	1.01288	0.98120	1.00000	1.00876	1.00303	1.02047	1.04111	1.01636	1.03351	1.00398	1.00611	0.96792
2	1.01697	1.01360	0.96885	0.99537	1.01080	1.01234	1.02796	1.03775	1.00690	1.01673	1.00555	0.98620	0.99936
3	1.01035	1.00922	0.96578	0.99535	1.00331	1.00359	1.00968	1.02717	1.04338	1.00170	1.00185	1.02128	0.98541
4	1.01486	1.00906	0.98531	1.01402	1.01339	1.01572	1.02846	1.03525	1.00438	1.05223	0.99657	0.98849	0.98086
5	1.00858	1.00650	0.96657	1.00000	1.00743	1.01166	1.03167	1.01506	1.01961	1.04975	1.00628	1.00166	0.98818
R5年度対S29年度比	10.92196	29.28186	4.47802	1.97273	4.00667	4.83019	9.07813	10.86342	10.88372	2.52042	10.85675	19.21277	326.06000
1年当たり増加率	1.03526	1.05016	1.02197	1.01120	1.02032	1.02309	1.03249	1.03518	1.03520	1.01349	1.05205	1.04377	1.12536

９．年次別･学種別･年金等加入者数(年度末)

(単位･人)

学種 / 年度	合計	大学	短大	高専	高校	中学	小学	幼稚園	特別支援	各種	専修	事業団
S 28	49,667	9,234	2,041		20,915	3,453	688	9,800	39	3,467		30
29	58,903	10,080	2,503		23,391	3,634	795	14,134	43	4,229		94
30	60,861	10,523	2,514		22,559	4,162	1,143	15,204	46	4,604		106
35	87,693	15,407	3,492		36,190	4,863	1,665	18,570	80	7,116		310
40	143,600	26,531	6,799	347	61,198	5,887	2,010	29,970	101	10,201		556
45	194,266	43,783	13,825	457	63,885	5,373	2,360	49,648	128	14,123		684
50	270,239	89,152	17,986	379	68,772	5,784	2,741	69,672	146	14,876		731
55	318,903	111,248	20,753	208	71,558	6,418	3,176	84,741	255	8,940	10,819	787
60	346,936	124,712	23,399	192	77,879	7,594	3,338	83,882	340	9,228	15,438	934
H 2	373,312	134,651	24,871	209	82,163	8,502	3,393	83,872	345	10,368	23,893	1,045
7	399,603	150,810	25,496	204	82,939	10,586	3,648	85,569	350	9,784	29,036	1,181
12	405,819	161,967	21,098	190	80,022	11,884	3,724	87,315	338	8,001	30,137	1,143
17	448,064	190,191	16,879	186	80,617	13,175	4,242	95,122	336	7,810	38,060	1,446
22	484,776	220,079	14,340	202	80,921	15,091	5,253	100,526	382	7,048	39,334	1,600
27	528,733	242,877	13,010	196	85,051	16,099	5,921	114,124	386	7,514	41,936	1,619
R 元	570,009	258,008	11,931	215	88,157	16,297	6,333	135,242	432	8,452	43,165	1,777
2	579,757	261,502	11,576	214	89,039	16,480	6,505	140,299	435	8,576	43,376	1,755
3	586,375	264,016	11,229	210	89,319	16,540	6,573	144,194	454	8,589	43,462	1,789
4	595,503	266,404	11,086	213	90,422	16,781	6,755	149,315	455	9,003	43,302	1,767
5	600,929	268,162	10,719	214	91,015	16,957	6,961	151,663	461	9,455	43,556	1,766

（1）前年度比

学種 / 年度	合計	大学	短大	高専	高校	中学	小学	幼稚園	特別支援	各種	専修	事業団
S 29	1.18596	1.09162	1.22636		1.11838	1.05242	1.15552	1.44224	1.10256	1.21979		3.13333
30	1.03324	1.04395	1.00439		0.96443	1.14529	1.43774	1.07570	1.06977	1.08867		1.12766
35	1.06766	1.08021	1.10928		1.06702	1.03955	1.07143	1.04408	1.60000	1.10019		1.13971
40	1.11725	1.13506	1.21411	1.42213	1.11626	1.02099	1.03024	1.11732	1.01000	1.08510		1.24385
45	1.04320	1.07781	1.06077	1.02697	0.99995	0.99426	1.02253	1.08225	1.14286	1.01668		1.06708
50	1.04326	1.06632	1.04991	0.75952	1.00886	1.01331	1.04181	1.05886	1.05797	1.01883		0.97207
55	1.02634	1.03068	1.01895	1.06667	1.01998	1.01535	1.02353	1.01060	1.08051	1.06708	1.15231	1.00000
60	1.01758	1.02192	1.02081	0.98462	1.02652	1.02900	0.99880	0.99453	1.09325	1.01407	1.06286	1.01632
H 2	0.97213	0.96745	0.93539	1.02956	0.97325	0.99824	0.97556	0.96710	0.98854	0.98583	1.03950	0.99809
7	1.00466	1.01419	0.98669	0.98077	0.99923	1.04398	1.02271	0.99601	0.97222	0.95659	1.01365	1.02340
12	1.00462	1.01784	0.92853	0.97938	0.99568	1.01417	0.99786	1.00758	0.98542	0.97135	1.01536	0.97526
17	1.01478	1.02214	0.95925	0.95876	0.99823	1.02801	1.03818	1.01341	1.00000	0.97588	1.04693	0.99109
22	1.01372	1.02152	0.96055	1.00498	1.00370	1.01616	1.03406	1.01211	1.02965	1.01776	1.01087	1.02762
27	1.02254	1.01793	0.98501	0.99492	1.01270	1.00525	1.02033	1.05435	0.95545	1.01926	1.00759	0.98961
R 元	1.01670	1.01242	0.97899	0.99537	1.00810	1.00295	1.02046	1.03992	1.01647	1.03262	1.00235	1.00282
2	1.01710	1.01354	0.97025	0.99535	1.01000	1.01123	1.02716	1.03739	1.00694	1.01467	1.00489	0.98762
3	1.01142	1.00961	0.97002	0.98131	1.00314	1.00364	1.01045	1.02776	1.04368	1.00152	1.00198	1.01937
4	1.01557	1.00904	0.98727	1.01429	1.01235	1.01457	1.02769	1.03551	1.00220	1.04820	0.99632	0.98770
5	1.00911	1.00660	0.96690	1.00469	1.00656	1.01049	1.03050	1.01573	1.01319	1.05021	1.00587	0.99943
R5年度対S29年度比	10.20201	26.60337	4.28246	1.94545	3.89103	4.66621	8.75597	10.73037	10.72093	2.23575	8.76026	18.78723
1年当たり増加率	1.03423	1.04870	1.02130	1.01097	1.01989	1.02257	1.03195	1.03499	1.03498	1.01173	1.04726	1.04343

１０．年次別･学種別割合(年度末年金等加入者)

(単位･%)

学種 / 年度	合計	大学	短大	高専	高校	中学	小学	幼稚園	特別支援	各種	専修	事業団
S 28	100.0	18.6	4.1		42.1	6.9	1.4	19.7	0.1	7.0		0.1
29	100.0	17.1	4.2		39.7	6.2	1.3	24.0	0.1	7.2		0.2
30	100.0	17.3	4.1		37.1	6.8	1.9	25.0	0.1	7.5		0.2
35	100.0	17.6	4.0		41.3	5.5	1.9	21.2	0.1	8.1		0.3
40	100.0	18.5	4.7	0.2	42.6	4.0	1.4	20.9	0.1	7.1		0.4
45	100.0	22.5	7.1	0.2	32.8	2.8	1.2	25.6	0.1	7.3		0.4
50	100.0	33.0	6.7	0.1	25.4	2.1	1.0	26.6	0.1	5.5		0.3
55	100.0	34.9	6.5	0.1	22.4	2.0	1.0	26.6	0.1	2.8	3.4	0.2
60	100.0	35.9	6.7	0.1	22.4	2.2	1.0	24.2	0.1	2.7	4.4	0.3
H 2	100.0	36.1	6.6	0.1	22.0	2.3	0.9	22.4	0.1	2.8	6.4	0.3
7	100.0	37.7	6.4	0.1	20.8	2.6	0.9	21.4	0.1	2.4	7.3	0.3
12	100.0	39.9	5.2	0.1	19.7	2.9	0.9	21.5	0.1	2.0	7.4	0.3
17	100.0	42.5	3.8	(0.04)	18.0	2.9	1.0	21.2	0.1	1.7	8.5	0.3
22	100.0	45.4	3.0	(0.04)	16.7	3.1	1.1	20.7	0.1	1.5	8.1	0.3
27	100.0	45.9	2.5	(0.04)	16.1	3.0	1.1	21.6	0.1	1.4	7.9	0.3
R 元	100.0	45.3	2.1	(0.04)	15.5	2.9	1.1	23.7	0.1	1.5	7.6	0.3
2	100.0	45.1	2.0	(0.04)	15.4	2.8	1.1	24.2	0.1	1.5	7.5	0.3
3	100.0	45.0	1.9	(0.04)	15.2	2.8	1.1	24.6	0.1	1.5	7.4	0.3
4	100.0	44.7	1.9	(0.04)	15.2	2.8	1.1	25.1	0.1	1.5	7.3	0.3
5	100.0	44.6	1.8	(0.04)	15.1	2.8	1.2	25.2	0.1	1.6	7.2	0.3

（１）年次別・学種別割合(計)

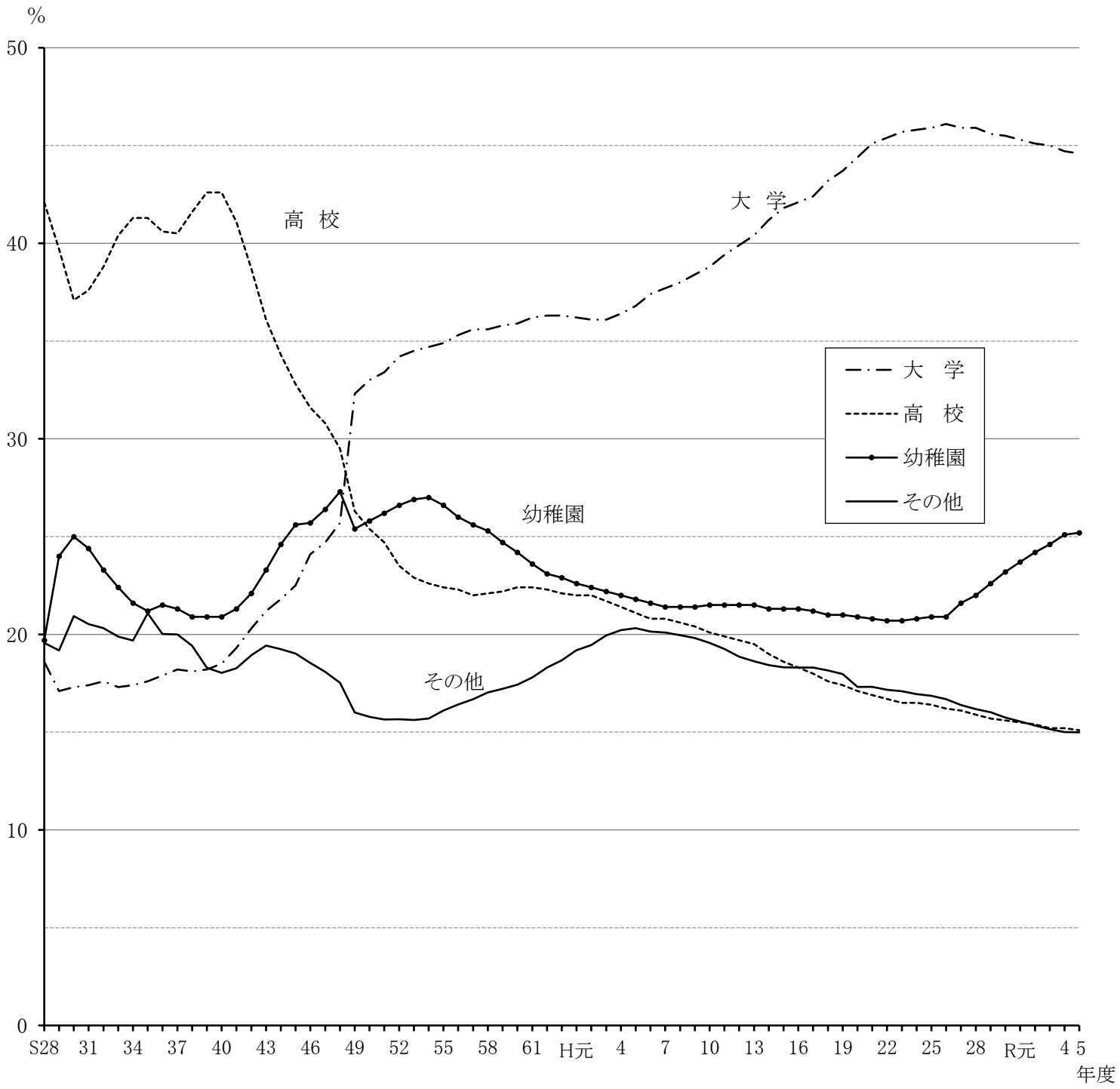
%
50
40
30
20
10
0
高 校
大 学
幼稚園
その他
大 学
高 校
幼稚園
その他
S28
31
34
37
40
43
46
49
52
55
58
61
H元
4
7
10
13
16
19
22
25
28
R元
4
5
年度

１１．都道府県別･学種別･１校当たり加入者数(合計年度末)

(単位･人)

学種 / 都道府県	合計	大学	短大	高専	高校	中学	小学	幼稚園	特別支援	各種	専修	事業団
合計	41.0	392.1	38.3	54.3	64.4	23.7	29.0	17.2	31.2	25.0	21.2	100.3
北海道	26.8	157.1	31.7		64.3	22.7	13.4	18.3	45.0	20.5	16.7	103.0
青森	22.3	112.1	37.8		48.9	9.8		13.2		2.0	9.6	
岩手	46.5	676.8	14.5		47.4	12.5	4.0	21.7	31.0	77.0	18.1	
宮城	34.2	351.7	54.6		89.4	13.9	20.5	16.9	31.0	10.2	20.6	54.0
秋田	19.7	65.7	20.0		39.2	0.0		18.7		0.0	8.4	
山形	23.3	93.3	29.0		49.7			18.4		1.0	10.0	
福島	23.8	140.0	44.5		52.7	7.8	16.0	18.2		1.3	21.6	
茨城	24.8	145.1	23.7		59.2	28.6	29.1	17.3		15.6	15.4	
栃木	70.5	1,642.6	39.6		88.3	14.8	0.0	21.5		7.0	16.3	
群馬	24.3	114.1	26.6		69.2	15.4	49.5	17.7	19.0	5.0	13.8	
埼玉	43.4	440.7	34.1		76.3	24.4	32.2	16.9	11.0	59.4	18.2	
千葉	40.3	362.0	29.1		65.4	36.7	29.4	15.9		21.8	21.1	
東京	64.9	573.3	55.0	87.0	62.1	30.2	37.6	16.1	32.3	35.9	34.9	404.7
神奈川	46.7	584.0	47.7		62.7	31.3	28.2	17.4	47.0	51.2	21.6	8.3
新潟	29.5	104.8	29.6		57.3	11.3		22.5		10.5	17.9	
富山	26.2	180.7	61.0		46.2	31.0	20.0	18.1		20.1	12.2	
石川	47.0	441.6	23.8	53.0	74.6	20.7	11.0	15.7		9.0	11.0	11.0
福井	26.5	154.5	57.0		67.1	12.0	10.0	18.4		26.7	7.5	
山梨	25.3	115.8	26.5		60.4	10.0	23.8	14.8			9.0	
長野	22.6	133.5	34.3		44.1	16.2	10.3	15.4		34.8	11.7	6.0
岐阜	30.2	249.2	33.8		48.8	12.2	25.5	17.8		7.2	9.2	
静岡	28.7	281.3	26.7		58.8	13.8	31.2	17.7	12.0	11.1	18.5	
愛知	46.8	406.8	30.2		82.8	34.2	48.4	16.0		38.6	22.7	82.0
三重	28.6	147.8	32.0	57.0	53.6	21.8	26.5	19.1	45.0	7.6	14.1	
滋賀	46.0	219.7	37.3		67.3	26.8		21.4		7.3	5.6	

（単位・人）

学種 / 都道府県	合計	大学	短大	高専	高校	中学	小学	幼稚園	特別支援	各種	専修	事業団
京都	52.5	382.1	27.4		74.3	23.0	36.1	14.3		14.1	27.7	46.5
大阪	56.5	436.4	46.2		83.3	23.8	40.1	21.3		35.7	28.7	119.0
兵庫	43.2	330.6	40.8		53.9	20.0	26.2	18.7		21.0	19.5	
奈良	34.0	194.3	44.3		66.6	33.3	32.2	15.5		2.5	8.4	
和歌山	22.9	107.3	39.0		40.0	24.9	26.5	14.9		3.5	9.6	
鳥取	29.8	63.0	85.0		50.0	14.3		25.7		40.3	13.1	
島根	19.0		10.0		39.0	10.7		9.7		19.8	18.9	
岡山	66.0	412.9	30.1		56.8	18.6	29.5	18.5		13.0	18.3	
広島	27.4	193.0	39.3		52.1	20.7	21.9	15.6		35.7	16.1	55.0
山口	17.5	68.4	29.2		39.2	11.1	0.0	12.8		10.7	15.8	
徳島	32.0	266.0	44.0	20.0	21.7	10.7	20.5	14.8		0.0	20.3	
香川	26.6	101.3	32.3		53.2	7.8		15.8			26.7	
愛媛	23.9	131.2	25.0		60.3	34.3		16.3		2.0	17.3	
高知	27.9	37.7	52.0		59.6	31.2	19.0	24.9	20.0	2.8	18.4	
福岡	41.4	535.2	38.7		68.2	17.6	20.9	15.0		19.1	24.5	30.0
佐賀	22.8	171.0	49.7		63.3	24.8		17.8		11.0	14.8	
長崎	22.4	128.8	45.0		49.2	9.4	16.0	15.8		6.0	14.3	
熊本	28.6	177.4	41.0		63.5	16.4		17.2		0.5	15.4	
大分	23.4	278.0	32.5		53.1	13.5	25.0	15.2		1.0	9.6	
宮崎	22.4	96.5	37.0		61.1	19.6	8.0	15.5		0.0	18.7	
鹿児島	27.9	140.5	44.5		93.7	23.0	12.3	18.2		0.0	21.3	
沖縄	41.9	352.5	38.5		133.1	33.7	31.8	17.5		29.3	18.1	

（注）この表には任継加入者は含まれていない。

Ⅲ　被 扶 養 者 数

１．学種別･男女別･被扶養者数(年度末)

（単位･人）

加入者性別	被扶養者性別等 ＼ 学種	合計	大学	短大	高専	高校	中学	小学	幼稚園	特別支援	各種	専修	事業団	任継
合計	計	337,447	170,693	5,840	186	69,606	12,689	4,517	31,300	274	5,599	26,909	1,014	8,820
	男	127,448	64,977	2,132	73	25,750	4,797	1,710	13,538	107	2,212	10,050	387	1,715
	女	209,999	105,716	3,708	113	43,856	7,892	2,807	17,762	167	3,387	16,859	627	7,105
	１人当たり	0.54	0.63	0.55	0.86	0.76	0.75	0.65	0.20	0.59	0.57	0.61	0.56	0.54
男加入者	計	271,686	139,068	4,696	167	62,483	11,121	3,589	14,045	234	4,484	22,979	820	8,000
	男	92,716	48,285	1,518	60	21,854	3,966	1,234	4,702	90	1,574	7,958	280	1,195
	女	178,970	90,783	3,178	107	40,629	7,155	2,355	9,343	144	2,910	15,021	540	6,805
	１人当たり	1.08	1.14	1.08	1.07	1.07	1.15	1.17	0.87	0.98	0.95	1.04	0.97	0.80
女加入者	計	65,761	31,625	1,144	19	7,123	1,568	928	17,255	40	1,115	3,930	194	820
	男	34,732	16,692	614	13	3,896	831	476	8,836	17	638	2,092	107	520
	女	31,029	14,933	530	6	3,227	737	452	8,419	23	477	1,838	87	300
	１人当たり	0.18	0.21	0.18	0.31	0.21	0.21	0.24	0.12	0.17	0.22	0.18	0.20	0.13

２．男女別･月別･被扶養者数(合計)

(単位･人)

加入者性別 / 被扶養者性別 / 年・月	合計			男加入者			女加入者		
	計	男	女	計	男	女	計	男	女
令和 4年度 末現在	340,723	127,012	213,711	276,522	93,247	183,275	64,201	33,765	30,436
令和 5年 4月	333,015	124,588	208,427	270,133	91,447	178,686	62,882	33,141	29,741
5	333,689	124,716	208,973	270,388	91,354	179,034	63,301	33,362	29,939
6	334,260	125,052	209,208	270,675	91,557	179,118	63,585	33,495	30,090
7	334,431	125,269	209,162	270,569	91,637	178,932	63,862	33,632	30,230
8	335,011	125,637	209,374	270,926	91,850	179,076	64,085	33,787	30,298
9	335,678	126,080	209,598	271,268	92,093	179,175	64,410	33,987	30,423
10	335,606	126,105	209,501	270,966	92,019	178,947	64,640	34,086	30,554
11	335,347	126,084	209,263	270,569	91,920	178,649	64,778	34,164	30,614
12	335,770	126,390	209,380	270,766	92,081	178,685	65,004	34,309	30,695
令和 6年 1月	336,150	126,680	209,470	270,918	92,239	178,679	65,232	34,441	30,791
2	336,801	127,051	209,750	271,291	92,463	178,828	65,510	34,588	30,922
3	337,447	127,448	209,999	271,686	92,716	178,970	65,761	34,732	31,029
4～3 平均	335,267	125,925	209,342	270,846	91,948	178,898	64,421	33,977	30,444
3～2 平均	335,540	125,889	209,651	271,249	91,992	179,257	64,291	33,896	30,394
2～1 平均	335,817	125,856	209,961	271,659	92,044	179,615	64,158	33,812	30,346

（1）扶養率

加入者性別 / 被扶養者性別 / 年・月	合計			男加入者			女加入者		
	計	男	女	計	男	女	計	男	女
令和 4年度 末現在	0.55	0.21	0.35	1.10	0.37	0.73	0.18	0.09	0.08
令和 5年 4月	0.53	0.20	0.33	1.07	0.36	0.71	0.17	0.09	0.08
5	0.53	0.20	0.33	1.07	0.36	0.71	0.17	0.09	0.08
6	0.53	0.20	0.33	1.07	0.36	0.71	0.17	0.09	0.08
7	0.53	0.20	0.33	1.07	0.36	0.71	0.17	0.09	0.08
8	0.54	0.20	0.33	1.08	0.36	0.71	0.17	0.09	0.08
9	0.54	0.20	0.34	1.08	0.37	0.71	0.17	0.09	0.08
10	0.54	0.20	0.34	1.08	0.37	0.71	0.17	0.09	0.08
11	0.54	0.20	0.34	1.07	0.36	0.71	0.17	0.09	0.08
12	0.54	0.20	0.34	1.08	0.37	0.71	0.17	0.09	0.08
令和 6年 1月	0.54	0.20	0.34	1.08	0.37	0.71	0.18	0.09	0.08
2	0.54	0.20	0.34	1.08	0.37	0.71	0.18	0.09	0.08
3	0.54	0.20	0.34	1.08	0.37	0.71	0.18	0.09	0.08
4～3 平均	0.54	0.20	0.33	1.07	0.36	0.71	0.17	0.09	0.08
3～2 平均	0.54	0.20	0.34	1.08	0.37	0.71	0.17	0.09	0.08
2～1 平均	0.54	0.20	0.34	1.08	0.37	0.71	0.17	0.09	0.08

３．都道府県別・学種別・被扶養者数（年度末）

（単位・人）

学種 / 都道府県	合計	大学	短大	高専	高校	中学	小学	幼稚園	特別支援	各種	専修	事業団	任継
合計	337,447	170,693	5,840	186	69,606	12,689	4,517	31,300	274	5,599	26,909	1,014	8,820
北海道	10,916	3,559	220		2,745	304	52	2,287	35	154	1,088	62	410
青森	1,847	610	81		613	29		373			77		64
岩手	3,677	2,396	25		465	9	1	460	27	36	184		74
宮城	6,505	3,149	134		1,228	44	70	864	26	36	720	40	194
秋田	524	99	25		120			238			26		16
山形	1,448	258	19		636			428			73		34
福島	2,560	603	79		765	43	54	674		4	280		58
茨城	3,596	703	35		1,462	191	71	723		52	278		81
栃木	8,758	6,375	98		979	50		784			344		128
群馬	3,034	956	128		700	102	60	420	18	18	559		73
埼玉	17,184	10,147	200		2,743	474	109	2,081	6	321	681		422
千葉	14,696	8,084	125		2,908	644	160	1,534		57	804		380
東京	68,844	40,694	888	64	10,124	2,922	1,104	3,023	77	1,675	5,797	651	1,825
神奈川	23,483	13,651	207		3,607	1,149	495	2,413	49	237	1,073	8	594
新潟	3,575	1,301	116		955	41		401		8	651		102
富山	1,211	278	68		374	25	13	132		201	85		35
石川	3,326	2,148	50	44	652	41	7	179		2	127		76
福井	1,120	270	32		395	33	5	78		230	49		28
山梨	1,332	521	20		463	40	47	158			55		28
長野	2,433	422	151		957	128	59	305		128	216	3	64
岐阜	3,423	1,513	232		876	68	35	472		13	124		90
静岡	6,151	1,961	46		2,010	265	132	735	6	37	800		159
愛知	22,056	12,664	322		3,893	566	181	1,355		542	1,891	45	597
三重	2,141	519	69	66	798	169	29	232	16	14	175		54
滋賀	2,438	1,308	71		725	123		134		8	29		40

（単位・人）

都道府県＼学種	合計	大学	短大	高専	高校	中学	小学	幼稚園	特別支援	各種	専修	事業団	任継
京都	12,645	7,483	176		2,403	412	353	515		198	664	64	377
大阪	32,448	17,315	443		6,698	1,079	483	2,029		539	2,921	75	866
兵庫	13,231	6,977	261		2,483	759	223	982		395	774		377
奈良	3,005	1,054	88		1,013	326	159	176		2	96		91
和歌山	1,224	404	31		375	147	43	143			57		24
鳥取	893	27	42		307	20		202		186	93		16
島根	559		9		289	25		29		48	155		4
岡山	6,101	3,825	133		1,132	212	75	120		49	385		170
広島	6,125	2,338	74		1,612	543	96	657		107	475	50	173
山口	1,678	192	72		686	54		357		52	201		64
徳島	642	324	76	12	37	19	14	72			63		25
香川	1,195	208	44		469	24		129			298		23
愛媛	2,294	513	66		740	150		466			271		88
高知	1,196	80	28		449	193	20	223	14	2	162		25
福岡	19,945	11,432	422		3,456	366	147	1,497		145	2,005	16	459
佐賀	1,436	126	90		511	123		397		5	160		24
長崎	2,368	503	71		973	103	59	472		4	124		59
熊本	3,499	1,187	44		1,235	88		505			323		117
大分	2,033	725	55		626	34	4	278			253		58
宮崎	1,903	281	45		716	124	2	417			267		51
鹿児島	3,880	436	93		1,632	251	42	846			500		80
沖縄	2,869	1,074	36		571	177	113	305		94	476		23

― 都道府県別・学種別・被扶養者数(年度末)

（1） 扶養率

学種 / 都道府県	合計	大学	短大	高専	高校	中学	小学	幼稚園	特別支援	各種	専修	事業団	任継
合計	0.54	0.63	0.55	0.86	0.76	0.75	0.65	0.20	0.59	0.57	0.61	0.56	0.54
北海道	0.51	0.81	0.58		0.79	0.89	0.78	0.24	0.78	0.58	0.59	0.60	0.61
青森	0.51	0.68	0.43		0.74	0.49		0.27		0.00	0.50		0.57
岩手	0.54	0.71	0.86		0.75	0.36	0.25	0.22	0.87	0.47	0.48		0.55
宮城	0.55	0.75	0.49		0.69	0.40	0.57	0.23	0.42	0.39	0.64	0.74	0.59
秋田	0.26	0.50	0.31		0.61			0.17			0.28		0.41
山形	0.43	0.69	0.33		0.80			0.22		0.00	0.56		0.49
福島	0.43	0.72	0.44		0.81	0.69	0.84	0.20		1.00	0.65		0.47
茨城	0.42	0.69	0.49		0.69	0.67	0.35	0.18		0.67	0.45		0.51
栃木	0.43	0.49	0.49		0.69	0.56		0.17		0.00	0.64		0.46
群馬	0.51	0.70	0.69		0.78	0.94	0.61	0.18	0.95	0.33	0.74		0.60
埼玉	0.47	0.55	0.53		0.69	0.72	0.68	0.20	0.55	0.77	0.57		0.59
千葉	0.50	0.59	0.54		0.71	0.73	0.54	0.19		0.44	0.61		0.55
東京	0.55	0.58	0.57	0.74	0.71	0.64	0.58	0.20	0.60	0.54	0.57	0.54	0.51
神奈川	0.48	0.54	0.43		0.73	0.72	0.61	0.19	0.52	0.51	0.59	0.24	0.51
新潟	0.50	0.73	0.78		0.88	0.91		0.15		0.13	0.54		0.55
富山	0.45	0.51	0.56		0.81	0.81	0.65	0.13		0.77	0.50		0.63
石川	0.55	0.61	0.53	0.83	0.87	0.66	0.64	0.16		0.22	0.45	0.00	0.50
福井	0.57	0.87	0.56		0.74	0.69	0.50	0.15		0.86	0.41		0.41
山梨	0.50	0.75	0.38		0.70	0.67	0.49	0.17			0.61		0.36
長野	0.47	0.53	0.55		0.77	0.79	0.63	0.17		0.61	0.56	0.25	0.53
岐阜	0.53	0.67	0.76		0.86	0.62	0.69	0.20		0.30	0.59		0.54
静岡	0.49	0.63	0.58		0.78	0.74	0.85	0.16	0.50	0.28	0.65		0.58
愛知	0.58	0.66	0.59		0.84	0.83	0.75	0.17		0.50	0.67	0.55	0.59
三重	0.55	0.70	0.72	1.16	0.78	0.97	0.55	0.20	0.36	0.37	0.48		0.50
滋賀	0.68	0.85	0.63		0.90	0.76		0.16		0.36	0.74		0.46

学種 都道府県	合計	大学	短大	高専	高校	中学	小学	幼稚園	特別支援	各種	専修	事業団	任継
京都	0.69	0.78	0.71		0.77	0.72	0.89	0.22		0.70	0.70	0.69	0.57
大阪	0.60	0.71	0.48		0.74	0.80	0.71	0.20		0.66	0.64	0.63	0.56
兵庫	0.60	0.68	0.38		0.89	0.91	0.77	0.21		0.72	0.66		0.55
奈良	0.70	0.90	0.66		0.80	0.89	0.82	0.20		0.20	0.68		0.71
和歌山	0.64	0.94	0.79		0.94	0.84	0.81	0.22		0.00	0.50		0.53
鳥取	0.51	0.43	0.49		0.77	0.47		0.29		0.66	0.71		0.37
島根	0.57		0.45		0.74	0.78		0.18		0.48	0.63		0.16
岡山	0.61	0.62	0.63		0.74	0.88	0.64	0.16		0.54	0.60		0.55
広島	0.57	0.81	0.47		0.81	0.91	0.49	0.18		0.43	0.61	0.91	0.58
山口	0.45	0.56	0.49		0.79	0.61		0.20		0.81	0.51		0.64
徳島	0.53	0.61	0.58	0.60	0.57	0.59	0.34	0.35			0.52		0.47
香川	0.51	0.68	0.45		0.68	0.51		0.19			0.66		0.34
愛媛	0.55	0.78	0.53		0.88	1.09		0.25		0.00	0.68		0.72
高知	0.58	0.71	0.54		0.84	1.03	0.53	0.28	0.70	0.18	0.63		0.49
福岡	0.63	0.76	0.61		0.82	0.77	0.70	0.22		0.51	0.68	0.53	0.55
佐賀	0.47	0.74	0.60		0.90	0.83		0.23		0.45	0.68		0.37
長崎	0.49	0.65	0.79		0.82	0.68	0.61	0.22		0.17	0.58		0.51
熊本	0.59	0.84	0.54		0.85	0.67		0.23		0.00	0.62		0.60
大分	0.57	0.87	0.42		0.79	0.63	0.16	0.23		0.00	0.69		0.54
宮崎	0.50	0.73	0.61		0.78	0.70	0.25	0.24			0.62		0.47
鹿児島	0.54	0.78	0.52		0.76	1.09	1.14	0.26			0.87		0.51
沖縄	0.60	0.76	0.47		0.43	0.88	0.89	0.38		0.80	0.71		0.36

― 都道府県別･学種別･被扶養者数(年度末) ―

（２）都道府県別・扶養率

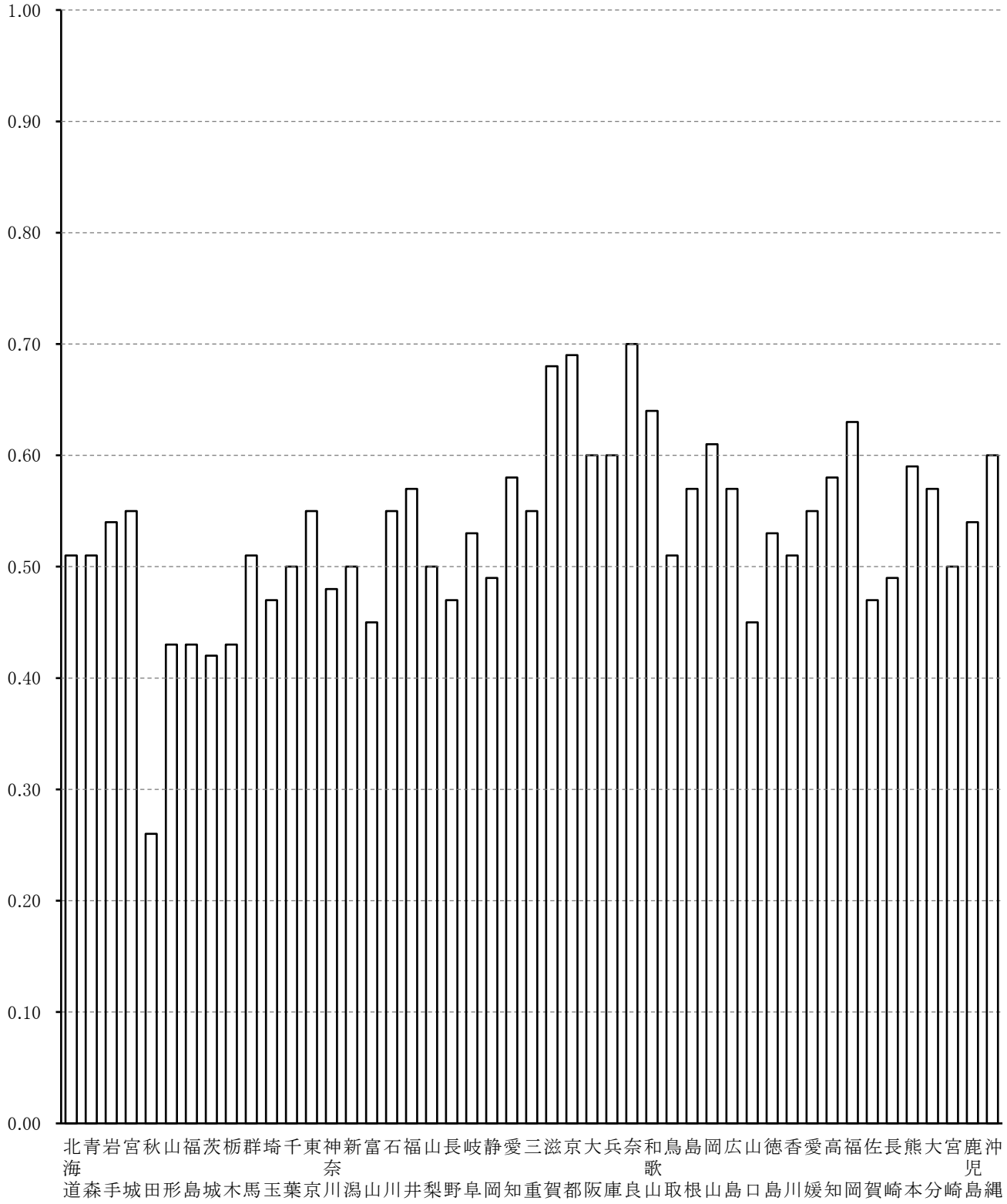

４．学種別・男女別・扶養率(年度末)

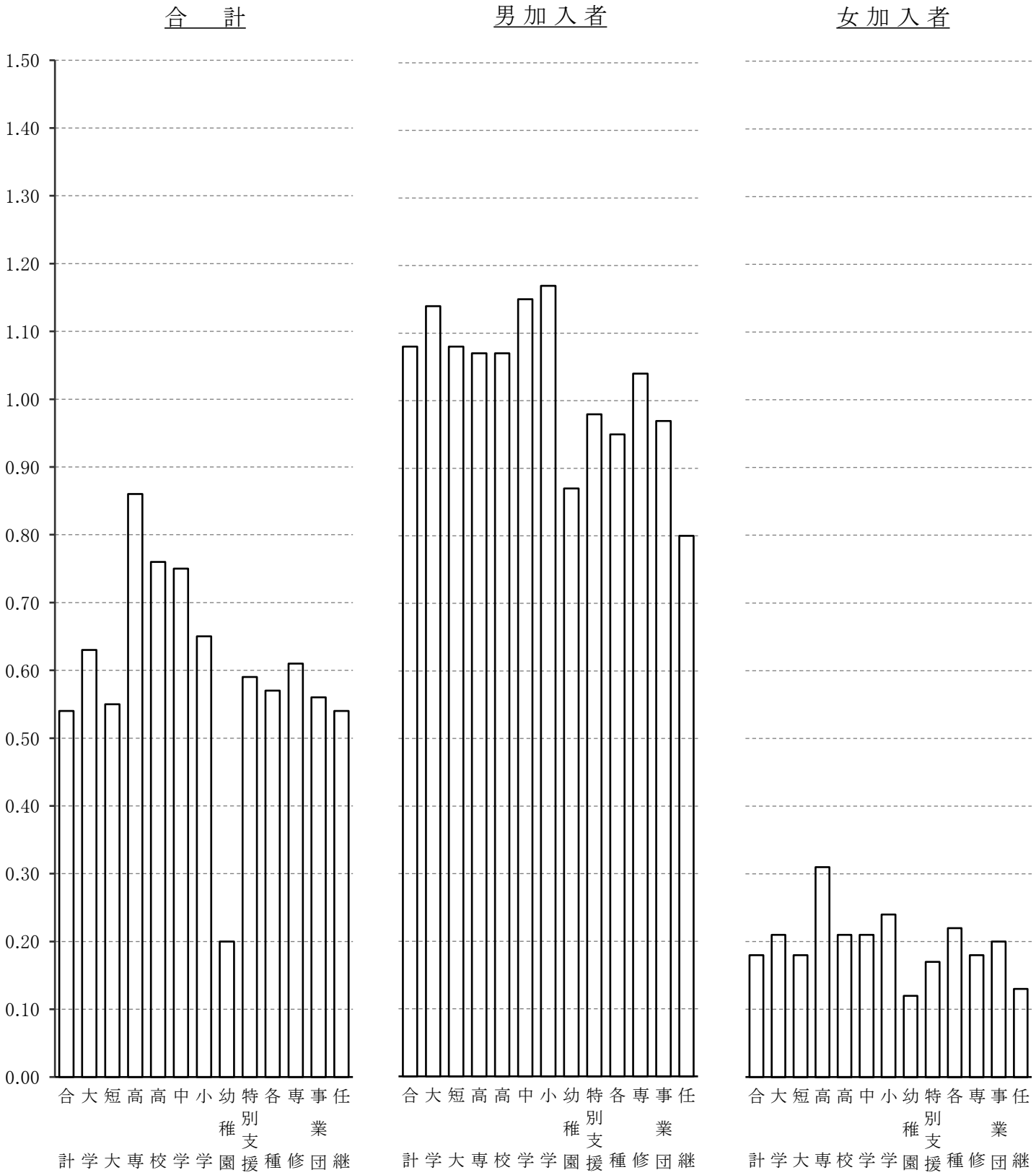

５．年次別･学種別･被扶養者数(年度末)

(単位･人)

学種 / 年度	合計	大学	短大	高専	高校	中学	小学	幼稚園	特別支援	各種	専修	事業団	任継
S 28	51,579	11,125	2,502		27,679	3,616	619	4,006	34	1,945		53	
29	64,626	13,856	3,005		33,822	4,265	721	5,958	44	2,889		66	
30	55,404	13,345	2,675		27,354	4,355	919	4,048	38	2,558		112	
35	70,018	16,447	2,927		35,780	4,546	1,158	4,401	55	4,491		213	
40	113,733	26,916	5,151	404	61,571	5,052	1,440	5,520	52	7,270		357	
45	155,936	47,422	10,829	675	69,958	5,068	1,748	9,521	51	10,116		548	
50	236,271	98,141	15,250	629	85,437	6,051	2,072	15,513	78	12,210		655	235
55	282,313	119,481	17,609	379	92,490	6,862	2,454	20,562	155	10,237	6,813	813	4,458
60	332,585	140,237	21,932	390	105,437	8,371	2,846	22,369	196	10,710	11,862	1,048	7,187
H 2	369,013	154,897	25,581	412	112,958	9,487	2,890	21,590	241	10,923	20,149	1,147	8,738
7	382,457	162,071	25,461	343	110,694	11,231	3,143	20,304	262	10,008	25,986	1,193	11,761
12	377,086	165,793	20,521	265	102,386	12,489	3,354	20,188	254	8,404	27,737	1,307	14,388
17	368,583	169,280	14,155	241	92,087	12,762	3,472	20,656	239	7,519	32,109	1,269	14,794
22	347,588	168,418	10,246	247	79,718	13,161	3,842	20,484	223	5,928	31,117	1,188	13,016
27	349,838	173,608	8,556	210	75,583	13,418	4,285	23,795	228	5,476	30,969	1,179	12,531
R 元	345,690	174,342	7,247	213	72,200	13,013	4,427	27,824	263	5,422	29,372	1,101	10,266
2	345,041	174,145	6,870	210	71,953	12,988	4,463	28,800	259	5,467	28,925	1,090	9,871
3	343,818	173,896	6,542	203	71,508	12,800	4,443	29,752	266	5,433	28,344	1,068	9,563
4	340,723	172,585	6,147	182	70,619	12,729	4,458	30,503	264	5,517	27,508	1,036	9,175
5	337,447	170,693	5,840	186	69,606	12,689	4,517	31,300	274	5,599	26,909	1,014	8,820

６．年次別･学種別･扶養率(年度末)

学種 / 年度	合 計	大 学	短 大	高 専	高 校	中 学	小 学	幼稚園	特別支援	各 種	専 修	事業団	任 継
S 28	1.07	1.30	1.29		1.33	1.09	0.95	0.41	0.87	0.63		1.77	
29	1.13	1.51	1.26		1.48	1.22	0.94	0.42	1.02	0.75		0.70	
30	0.94	1.39	1.10		1.24	1.09	0.83	0.27	0.83	0.60		1.06	
35	0.82	1.14	0.85		1.00	0.97	0.71	0.24	0.69	0.66		0.69	
40	0.81	1.08	0.77	1.16	1.02	0.89	0.73	0.18	0.51	0.74		0.64	
45	0.82	1.13	0.79	1.48	1.11	0.99	0.76	0.19	0.40	0.75		0.80	
50	0.88	1.12	0.86	1.66	1.25	1.06	0.77	0.22	0.53	0.87		0.90	0.88
55	0.88	1.09	0.87	1.82	1.30	1.09	0.78	0.24	0.61	1.13	0.69	1.03	0.83
60	0.94	1.14	0.95	2.03	1.36	1.12	0.86	0.27	0.58	1.14	0.81	1.12	0.73
H 2	0.92	1.10	0.95	1.91	1.33	1.10	0.84	0.25	0.66	1.00	0.83	1.09	0.71
7	0.87	1.02	0.90	1.63	1.28	1.04	0.84	0.22	0.70	0.96	0.86	1.00	0.72
12	0.84	0.97	0.89	1.33	1.23	1.04	0.88	0.22	0.72	0.99	0.88	1.13	0.74
17	0.78	0.88	0.83	1.29	1.13	0.97	0.82	0.21	0.69	0.94	0.84	0.88	0.71
22	0.69	0.76	0.72	1.21	0.98	0.88	0.73	0.20	0.58	0.82	0.79	0.74	0.66
27	0.64	0.71	0.66	1.07	0.89	0.84	0.73	0.21	0.59	0.71	0.74	0.72	0.64
R 元	0.58	0.67	0.60	0.99	0.81	0.80	0.70	0.20	0.60	0.63	0.68	0.61	0.60
2	0.57	0.66	0.59	0.98	0.80	0.79	0.69	0.20	0.59	0.62	0.66	0.61	0.58
3	0.57	0.66	0.58	0.95	0.79	0.78	0.68	0.20	0.58	0.62	0.65	0.59	0.57
4	0.55	0.65	0.56	0.84	0.77	0.76	0.66	0.20	0.58	0.59	0.63	0.57	0.56
5	0.54	0.63	0.55	0.86	0.76	0.75	0.65	0.20	0.59	0.57	0.61	0.56	0.54

７．年次別・続柄別・被扶養者数(年度末・合計)

(１)合計

(単位･人)

続柄 / 年度	合　計	配偶者	子	父　母	祖父母	孫	その他
R元	345,690	108,181	229,412	7,197		183	717
2	345,041	105,678	231,632	6,856		175	700
3	343,818	102,681	233,811	6,478	1	162	685
4	340,723	98,925	235,222	5,798		134	644
5	337,447	95,481	236,022	5,219	1	108	616

(２)扶養率(合計)

続柄 / 年度	合　計	配偶者	子	父　母	祖父母	孫	その他
R元	0.58	0.18	0.39	0.01		(0.0003)	(0.001)
2	0.57	0.18	0.38	0.01		(0.0003)	(0.001)
3	0.57	0.17	0.38	0.01	(0.000002)	(0.0003)	(0.001)
4	0.55	0.16	0.38	0.01		(0.0002)	(0.001)
5	0.54	0.15	0.38	0.01	(0.000002)	(0.0002)	(0.001)

(３)被扶養者数割合(合計)

(単位･%)

続柄 / 年度	合　計	配偶者	子	父　母	祖父母	孫	その他
R元	100.00	31.29	66.36	2.08		0.05	0.21
2	100.00	30.63	67.13	1.99		0.05	0.20
3	100.00	29.86	68.00	1.88	(0.0003)	0.05	0.20
4	100.00	29.03	69.04	1.70		0.04	0.19
5	100.00	28.30	69.94	1.55	(0.0003)	0.03	0.18

Ⅳ　標準報酬･標準賞与

加入者種別一覧表

<table>
<tr><th rowspan="2">区　　分</th><th colspan="3">加　入　者　の　種　別</th><th colspan="2">給付の適用</th></tr>
<tr><th>65歳未満</th><th>65～70歳未満</th><th>70歳以上</th><th>短 期</th><th>年金等</th></tr>
<tr><td rowspan="5">甲 種 校</td><td colspan="2">甲１種加入者</td><td></td><td>○</td><td>○</td></tr>
<tr><td colspan="2" rowspan="3"></td><td>乙２種加入者</td><td>○</td><td>―</td></tr>
<tr><td>甲２種加入者</td><td>○</td><td>○</td></tr>
<tr><td>丙４種加入者</td><td></td><td>―</td><td>○</td></tr>
<tr><td></td><td>丙５種加入者</td><td>―</td><td>○</td></tr>
<tr><td>乙 種 校</td><td colspan="3">乙１種加入者</td><td>○</td><td>―</td></tr>
<tr><td rowspan="2">丙 種 校</td><td colspan="2">丙１種加入者</td><td></td><td>―</td><td>○</td></tr>
<tr><td colspan="2"></td><td>丙２種加入者</td><td>―</td><td>○</td></tr>
<tr><td colspan="4">任　意　継　続　加　入　者</td><td>○</td><td>―</td></tr>
</table>

(注)乙１種の適用を受けるのは、乙種校の加入者のみだけでなく、社会保障協定等の対象者で短期給付の適用を受ける加入者も含まれる。

標準報酬

１．加入者種別・学種別・標準報酬平均月額（年度末）

（単位・円）

加入者種別＼学種			合計	大学	短大	高専	高校	中学	小学	幼稚園	特別支援	各種	専修	事業団	任継
合計		計	379,549	444,100	392,427	439,991	400,649	430,526	406,539	260,977	342,218	391,153	346,306	390,794	317,444
		男	464,507	527,485	447,810	479,756	427,757	461,852	448,125	333,169	367,916	421,544	388,524	430,019	326,869
		女	321,872	375,145	355,172	338,295	352,905	388,995	373,937	252,582	315,626	362,412	303,971	356,150	302,625
甲１種・甲２種	短期	計	380,224	442,343	391,521	438,907	401,258	430,742	406,786	260,007	343,540	393,478	345,443	393,807	
		男	470,735	526,213	448,615	479,020	428,868	462,573	449,358	336,871	370,422	427,044	388,761	435,767	
		女	321,507	374,430	353,467	338,295	353,253	388,987	373,934	251,843	316,306	362,820	302,296	357,849	
	年金等	計	369,387	423,804	384,876	434,794	395,824	424,110	400,979	258,402	343,475	366,739	338,361	378,921	
		男	447,934	491,299	436,633	473,268	421,393	453,049	439,444	325,716	370,293	392,497	376,543	409,890	
		女	318,432	369,150	350,379	338,295	351,368	386,149	371,297	251,252	316,306	343,213	300,328	352,381	
乙１・２種		計	404,088	540,015	401,385	517,333	322,150	313,526	280,545	315,149	255,143	316,753	353,940	257,750	
		男	421,831	562,984	416,593	517,333	336,654	301,516	302,980	297,725	271,000	311,511	364,679	283,625	
		女	360,235	453,024	375,255		252,502	361,043	204,267	337,308	160,000	333,600	324,585	154,250	
丙１・２・４・５種		計	499,337	525,292	413,513		508,369	496,986	526,727			360,000	425,317		
		男	556,561	578,215	478,554		524,480	538,218	575,517			360,000	460,800		
		女	428,808	442,849	390,734		458,023	404,444	472,308				412,730		
任継		計	317,444												317,444
		男	326,869												326,869
		女	302,625												302,625
再掲	短期	計	378,910	443,486	391,796	439,991	400,223	429,952	405,591	260,977	342,218	391,157	345,584	390,794	317,444
		男	463,835	526,967	447,223	479,756	427,302	461,051	446,917	333,169	367,916	421,557	388,180	430,019	326,869
		女	321,444	374,780	353,844	338,295	352,627	388,899	373,283	252,582	315,626	362,412	302,495	356,150	302,625
	年金等	計	370,106	424,575	385,731	434,794	396,273	424,737	401,973	258,402	343,475	366,739	339,161	378,921	
		男	448,775	492,195	437,454	473,268	421,883	453,941	440,743	325,716	370,293	392,490	376,952	409,890	
		女	318,883	369,547	351,855	338,295	351,651	386,262	371,966	251,252	316,306	343,213	301,846	352,381	

（注）合計欄について、甲1・2種は短期の標準報酬による。

２．加入者種別・男女別・月別・標準報酬平均月額－①

種別 / 年・月	加入								
	合計			甲１種（短期）			甲１種（年金等）		
	計	男	女	計	男	女	計	男	女
令和 4年度末現在	377,825	462,706	319,313	378,453	469,030	318,861	367,811	446,622	315,960
令和 5年 4月	371,341	455,663	314,244	372,302	461,980	313,918	362,092	440,399	311,110
5	370,944	455,299	313,881	371,785	461,394	313,521	361,636	439,920	310,735
6	370,875	455,314	313,748	371,632	461,319	313,355	361,495	439,860	310,576
7	373,398	458,055	316,092	374,212	464,207	315,726	363,810	442,255	312,828
8	373,802	458,441	316,438	374,588	464,589	316,055	364,161	442,600	313,147
9	379,058	463,911	321,523	380,033	470,408	321,259	369,271	447,767	318,222
10	378,988	463,848	321,469	379,891	470,313	321,164	369,119	447,636	318,125
11	378,973	463,859	321,418	379,812	470,260	321,088	369,045	447,591	318,048
12	378,969	463,830	321,421	379,747	470,163	321,076	368,992	447,522	318,034
令和 6年 1月	379,143	464,170	321,483	379,879	470,427	321,129	369,067	447,672	318,067
2	379,254	464,269	321,559	379,956	470,525	321,191	369,135	447,753	318,126
3	379,549	464,507	321,872	380,224	470,736	321,507	369,388	447,935	318,432
4～3 平均	376,183	460,924	318,753	376,999	467,185	318,411	366,429	444,902	315,450
3～2 平均	376,039	460,774	318,540	376,851	467,043	318,191	366,297	444,793	315,244
2～1 平均	375,905	460,627	318,341	376,713	466,902	317,986	366,174	444,682	315,052

(注) 合計欄について、甲1・2種は短期の標準報酬による。

（単位・円）

者			種						別		
甲２種（短期）			甲２種（年金等）			乙１種			乙２種		
計	男	女	計	男	女	計	男	女	計	男	女
220,000	220,000		220,000	220,000		429,609	462,472	363,136	408,170	421,016	375,532
220,000	220,000		220,000	220,000		421,004	461,696	338,167	392,637	404,472	365,121
220,000	220,000		220,000	220,000		419,722	460,402	342,783	394,744	407,481	364,998
220,000	220,000		220,000	220,000		419,236	460,575	341,892	394,554	407,431	364,071
220,000	220,000		220,000	220,000		417,420	454,540	349,432	393,096	407,168	359,609
220,000	220,000		220,000	220,000		418,461	455,920	349,853	394,858	409,209	360,468
220,000	220,000		220,000	220,000		428,074	462,655	363,642	395,987	411,088	359,501
220,000	220,000		220,000	220,000		425,784	461,130	357,783	397,702	412,318	362,015
220,000	220,000		220,000	220,000		425,561	460,791	357,783	397,849	412,886	361,224
220,000	220,000		220,000	220,000		426,202	462,457	357,239	398,992	414,340	361,224
220,000	220,000		220,000	220,000		427,992	461,512	364,637	401,545	417,975	361,206
220,000	220,000		220,000	220,000		430,123	463,041	366,876	401,932	418,983	360,064
220,000	220,000		220,000	220,000		429,215	463,882	363,733	403,306	420,632	360,104
220,000	220,000		220,000	220,000		424,050	460,709	354,531	397,478	412,341	361,571
220,000	220,000		220,000	220,000		424,093	460,602	354,466	397,918	412,373	362,936
220,000	220,000		220,000	220,000		424,227	460,922	354,009	398,357	412,430	364,227

加入者種別・男女別・月別・標準報酬平均月額－②

種別 / 年・月	加入者								
	丙1種			丙2種			丙4種		
	計	男	女	計	男	女	計	男	女
令和 4年度末 現在	491,236	552,308	417,150				286,857	296,000	264,000
令和 5年 4月	487,312	547,896	412,518				236,000	251,500	215,333
5	486,761	547,788	411,670				251,500	273,200	215,333
6	486,583	547,478	411,784				251,500	273,200	215,333
7	493,167	552,096	420,782				251,500	273,200	215,333
8	493,691	551,994	421,648				251,500	273,200	215,333
9	498,072	555,337	427,349				212,571	250,400	118,000
10	498,141	555,143	427,649				212,571	250,400	118,000
11	498,196	555,484	427,438				212,571	250,400	118,000
12	498,711	556,630	427,590				198,000	238,000	118,000
令和 6年 1月	499,253	557,332	427,946				198,000	238,000	118,000
2	499,679	557,555	428,519				200,667	238,000	126,000
3	499,878	557,257	429,215				200,667	238,000	126,000
4～3 平均	494,932	553,482	422,814				225,571	255,164	169,448
3～2 平均	494,219	553,074	421,815				232,376	260,036	178,966
2～1 平均	493,498	552,627	420,835				236,381	261,636	188,483

（単位・円）

種別						再掲					
丙5種			任継			短期			年金等		
計	男	女	計	男	女	計	男	女	計	男	女
			316,503	326,514	299,961	377,217	462,062	318,913	368,496	447,429	316,382
			314,297	326,599	298,651	370,721	454,989	313,850	362,788	441,232	311,528
			314,346	326,352	298,686	370,324	454,623	313,488	362,331	440,755	311,151
			314,703	326,176	299,139	370,255	454,641	313,353	362,190	440,692	310,992
			315,256	326,228	300,217	372,756	457,366	315,670	364,529	443,106	313,274
			315,556	326,229	300,796	373,159	457,755	316,015	364,880	443,448	313,593
			315,673	326,025	301,216	378,421	463,242	321,098	369,986	448,600	318,670
			316,084	326,078	301,690	378,351	463,180	321,043	369,835	448,469	318,574
			316,606	326,307	302,120	378,336	463,190	320,993	369,759	448,425	318,495
			316,882	326,515	302,120	378,332	463,157	320,996	369,708	448,360	318,482
			317,056	326,741	302,265	378,504	463,494	321,057	369,785	448,514	318,516
			317,322	326,704	302,713	378,614	463,592	321,132	369,855	448,596	318,577
			317,444	326,869	302,625	378,910	463,835	321,444	370,106	448,775	318,883
			315,875	326,400	300,884	375,549	460,249	318,336	367,141	445,740	315,890
			315,803	326,371	300,690	375,407	460,102	318,125	367,006	445,629	315,682
			315,730	326,348	300,481	375,276	459,957	317,928	366,880	445,515	315,488

加入者種別・男女別・月別・標準報酬平均月額－③

種別 / 年・月	医療給付適用区分								
	64歳以下者			前期高					
				合計			65歳～69歳者		
	計	男	女	計	男	女	計	男	女
令和 4年度 末 現 在	374,827	466,647	317,401	409,930	428,324	363,655	420,622	444,212	364,286
令和 5年 4月	368,973	459,597	312,621	398,688	415,462	356,498	409,432	430,887	357,332
5	368,506	459,186	312,245	398,970	416,118	355,931	409,142	430,840	356,624
6	368,357	459,142	312,081	399,749	417,187	356,104	410,121	432,196	357,039
7	371,055	462,321	314,501	398,824	416,653	354,351	409,139	431,464	355,759
8	371,382	462,682	314,804	399,960	417,902	355,323	410,246	432,666	356,860
9	376,881	468,717	319,998	401,259	419,609	355,998	411,722	434,650	357,900
10	376,657	468,493	319,871	403,027	421,560	357,523	413,540	436,872	359,206
11	376,526	468,405	319,765	404,255	423,018	358,402	415,110	438,647	360,562
12	376,434	468,303	319,738	405,032	424,144	358,573	415,770	439,762	360,707
令和 6年 1月	376,485	468,522	319,756	406,481	425,959	359,248	417,012	441,148	361,682
2	376,475	468,518	319,786	407,663	427,530	359,723	418,411	442,912	362,544
3	376,681	468,689	320,061	408,723	428,816	360,411	419,462	444,225	363,459
4～3 平 均	373,682	465,186	317,087	402,894	421,370	357,441	413,438	436,555	359,296
3～2 平 均	373,528	465,019	316,867	402,985	421,315	357,707	413,516	436,537	359,337
2～1 平 均	373,386	464,856	316,660	403,075	421,245	358,006	413,589	436,485	359,442

（単位・円）

（　再　掲　）		
齢　　者		
高齢受給者（70歳以上者）		
計	男	女
381,525	388,336	361,723
368,536	373,788	353,914
370,377	376,331	353,775
370,595	376,795	353,159
370,002	377,123	349,918
371,294	378,664	350,479
372,167	379,981	349,918
373,738	381,300	352,077
373,896	381,785	351,383
375,080	383,254	351,567
377,157	386,204	351,310
377,793	387,371	350,529
378,851	388,763	350,332
373,459	381,196	351,494
373,704	381,161	352,512
373,941	381,140	353,456

３．学種別･男女別･月別･標準報酬平均月額

（１）合計標準報酬平均月額－①

学種 / 年・月	合計			大学			短大		
	計	男	女	計	男	女	計	男	女
令和 4年度 末 現 在	377,825	462,706	319,313	442,414	526,518	372,286	391,193	447,440	352,915
令和 5年 4月	371,341	455,663	314,244	432,876	516,873	364,199	387,295	442,792	349,916
5	370,944	455,299	313,881	432,719	516,600	364,105	386,355	441,912	349,054
6	370,875	455,314	313,748	432,630	516,525	363,997	386,244	441,704	348,920
7	373,398	458,055	316,092	436,837	520,540	368,205	388,082	443,302	350,862
8	373,802	458,441	316,438	437,367	521,042	368,667	388,239	443,421	351,030
9	379,058	463,911	321,523	442,617	526,622	373,560	392,624	447,620	355,521
10	378,988	463,848	321,469	442,448	526,416	373,463	392,610	447,976	355,235
11	378,973	463,859	321,418	442,443	526,393	373,440	392,511	447,943	355,160
12	378,988	463,830	321,421	442,397	526,266	373,450	392,368	448,061	354,904
令和 6年 1月	379,143	464,170	321,483	443,004	526,738	373,970	392,293	447,974	354,858
2	379,254	464,269	321,559	443,354	526,939	374,312	392,529	448,009	355,179
3	379,549	464,507	321,872	444,100	527,485	375,145	392,427	447,810	355,172
4～3 平 均	376,183	460,924	318,753	439,385	523,197	370,523	390,294	445,707	352,980
3～2 平 均	376,039	460,774	318,540	439,244	523,116	370,285	390,194	445,682	352,793

（注）甲1･2種は短期の標準報酬による。

（単位・円）

高専			高校			中学			小学		
計	男	女	計	男	女	計	男	女	計	男	女
431,843	466,064	342,300	399,465	426,518	351,125	428,118	457,771	387,921	406,165	446,514	373,919
424,972	466,052	322,935	393,636	420,340	346,273	421,655	452,025	381,487	400,171	440,938	368,394
426,407	468,065	322,935	392,894	419,502	345,745	421,388	451,954	380,990	399,292	439,815	367,627
427,519	468,065	326,806	392,714	419,390	345,497	421,091	451,776	380,604	398,974	439,312	367,473
431,530	472,981	327,903	394,495	421,124	347,400	423,247	453,929	382,735	400,758	441,712	368,794
435,169	474,217	336,290	394,671	421,268	347,636	423,476	454,108	382,902	401,118	441,842	369,211
438,018	477,182	337,581	400,755	427,715	353,130	430,245	461,274	389,112	406,945	449,251	373,914
438,137	477,847	337,581	400,704	427,712	353,064	430,303	461,554	388,839	406,762	448,939	373,766
440,083	478,859	340,918	400,581	427,624	352,871	430,176	461,389	388,764	406,487	448,642	373,537
440,824	480,013	341,246	400,547	427,590	352,845	430,133	461,356	388,733	406,400	448,270	373,596
440,820	479,756	341,246	400,703	427,766	352,996	430,332	461,638	388,832	406,591	448,410	373,819
440,820	479,756	341,246	400,683	427,776	352,950	430,424	461,734	388,925	406,666	448,349	373,974
439,991	479,756	338,295	400,649	427,757	352,905	430,526	461,852	388,995	406,539	448,125	373,937
435,372	475,240	334,541	397,753	424,628	350,280	426,917	457,886	385,907	403,899	445,311	371,508
434,694	474,093	334,862	397,653	424,524	350,130	426,715	457,546	385,813	403,862	445,175	371,499

― 学種別･男女別･月別･標準報酬平均月額 ―
合計標準報酬平均月額－②

学種 / 年・月	幼稚園			特別支援			各種		
	計	男	女	計	男	女	計	男	女
令和 4年度 末 現 在	258,901	330,996	250,355	339,956	367,513	311,298	380,753	411,789	349,562
令和 5年 4月	255,840	328,824	247,260	335,746	361,595	308,758	379,534	410,068	349,243
5	255,404	328,131	246,861	334,302	359,190	308,317	378,749	408,980	348,816
6	255,205	328,017	246,661	334,271	359,190	308,368	378,164	408,734	347,949
7	256,060	328,984	247,519	336,353	361,814	310,114	377,787	407,825	348,104
8	256,164	329,159	247,617	336,417	361,941	310,114	380,872	410,560	351,753
9	261,358	333,411	252,917	341,476	367,274	314,777	388,593	417,399	360,459
10	261,238	333,438	252,796	341,385	367,328	314,539	388,542	417,942	360,314
11	261,116	333,079	252,715	341,510	366,795	315,235	389,870	418,698	362,111
12	261,080	332,960	252,692	341,808	367,538	315,299	390,796	419,649	363,051
令和 6年 1月	260,944	333,069	252,556	342,085	367,715	315,452	391,328	420,683	363,283
2	260,923	333,237	252,517	342,132	367,916	315,452	391,240	421,519	362,489
3	260,977	333,169	252,582	342,218	367,916	315,626	391,153	421,544	362,412
4～3 平 均	258,859	331,283	250,391	339,154	364,694	312,685	385,676	415,374	356,855
3～2 平 均	258,685	331,103	250,206	338,963	364,656	312,325	384,804	414,556	355,784

(単位･円)

専修			事業団			任継		
計	男	女	計	男	女	計	男	女
343,293	385,836	299,512	385,833	426,171	350,568	316,503	326,514	299,961
340,505	383,290	297,072	380,942	421,945	345,538	314,297	326,599	298,651
339,877	382,739	296,519	380,667	421,597	345,387	314,346	326,352	298,686
339,822	382,497	296,593	380,565	422,209	344,628	314,703	326,176	299,139
341,418	383,970	298,403	384,819	426,892	348,228	315,256	326,228	300,217
341,821	384,365	298,788	385,211	426,994	348,808	315,556	326,229	300,796
346,781	389,120	304,037	390,154	431,318	354,475	315,673	326,025	301,216
347,098	389,277	304,532	390,254	430,453	355,096	316,084	326,078	301,690
346,954	389,226	304,359	390,401	430,828	354,975	316,606	326,307	302,120
346,764	388,985	304,287	390,509	430,097	355,623	316,882	326,515	302,120
346,863	389,200	304,257	390,563	429,143	356,418	317,056	326,741	302,265
346,734	388,951	304,276	390,207	428,071	356,542	317,322	326,704	302,713
346,306	388,524	303,971	390,794	430,019	356,150	317,444	326,869	302,625
344,252	386,681	301,437	387,079	427,466	351,791	315,875	326,400	300,884
344,000	386,456	301,064	386,666	427,145	351,329	315,803	326,371	300,690

― 学種別･男女別･月別･標準報酬平均月額 ―
（２）短期標準報酬平均月額－①

学種 / 年・月	合計			大学			短大		
	計	男	女	計	男	女	計	男	女
令和 4年度 末 現 在	377,217	462,062	318,913	441,804	525,979	371,933	391,006	447,456	351,893
令和 5年 4月	370,721	454,989	313,850	432,210	516,275	363,814	387,245	442,794	349,180
5	370,324	454,623	313,488	432,054	516,000	363,722	386,308	441,796	348,378
6	370,255	454,641	313,353	431,966	515,928	363,612	386,220	441,583	348,276
7	372,756	457,366	315,670	436,176	519,947	367,821	387,849	443,010	349,990
8	373,159	457,755	316,015	436,708	520,456	368,284	387,946	443,131	350,073
9	378,421	463,242	321,098	441,987	526,087	373,189	392,048	447,160	354,196
10	378,351	463,180	321,043	441,819	525,886	373,091	392,034	447,463	353,925
11	378,336	463,190	320,993	441,815	525,860	373,070	391,941	447,429	353,875
12	378,332	463,157	320,996	441,775	525,737	373,083	391,814	447,548	353,638
令和 6年 1月	378,504	463,494	321,057	442,383	526,208	373,604	391,694	447,391	353,567
2	378,614	463,592	321,132	442,735	526,411	373,947	391,935	447,427	353,898
3	378,910	463,835	321,444	443,486	526,967	374,780	391,796	447,223	353,844
4～3 平 均	375,549	460,249	318,336	438,745	522,640	370,148	389,899	445,327	351,900
3～2 平 均	375,407	460,102	318,125	438,604	522,558	369,912	389,837	445,353	351,738
2～1 平 均	375,276	459,957	317,928	438,483	522,485	369,701	389,769	445,356	351,583

（単位・円）

高専			高校			中学			小学		
計	男	女	計	男	女	計	男	女	計	男	女
431,843	466,064	342,300	399,053	426,063	350,879	427,590	457,075	387,842	405,094	445,253	373,054
424,972	466,052	322,935	393,216	419,895	345,998	421,127	451,250	381,453	399,197	439,718	367,710
426,407	468,065	322,935	392,475	419,058	345,469	420,858	451,178	380,952	398,320	438,598	366,944
427,519	468,065	326,806	392,295	418,946	345,216	420,561	451,001	380,564	398,005	438,091	366,798
431,530	472,981	327,903	394,078	420,682	347,121	422,684	453,125	382,657	399,781	440,484	368,104
435,169	474,217	336,290	394,253	420,825	347,358	422,914	453,306	382,825	400,143	440,616	368,522
438,018	477,182	337,581	400,332	427,264	352,854	429,688	460,486	389,031	405,999	448,050	373,260
438,137	477,847	337,581	400,279	427,260	352,788	429,750	460,780	388,757	405,816	447,739	373,112
440,083	478,859	340,918	400,156	427,171	352,595	429,620	460,609	388,681	405,540	447,440	372,883
440,824	480,013	341,246	400,122	427,137	352,568	429,577	460,575	388,649	405,451	447,064	372,941
440,820	479,756	341,246	400,278	427,313	352,719	429,771	460,834	388,762	405,643	447,204	373,165
440,820	479,756	341,246	400,258	427,322	352,672	429,850	460,932	388,829	405,718	447,143	373,320
439,991	479,756	338,295	400,223	427,302	352,627	429,952	461,051	388,899	405,591	446,917	373,283
435,372	475,240	334,541	397,330	424,179	350,003	426,363	457,097	385,835	402,941	444,100	370,841
434,694	474,093	334,862	397,232	424,075	349,856	426,165	456,766	385,743	402,894	443,959	370,815
433,975	472,947	334,905	397,124	423,958	349,706	425,960	456,437	385,635	402,815	443,779	370,764

― 学種別･男女別･月別･標準報酬平均月額 ―
短期標準報酬平均月額－②

学種 / 年・月	幼稚園			特別支援			各種		
	計	男	女	計	男	女	計	男	女
令和 4年度 末 現 在	258,900	331,001	250,354	339,956	367,513	311,298	380,753	411,789	349,562
令和 5年 4月	255,839	328,824	247,259	335,746	361,595	308,758	379,534	410,068	349,243
5	255,403	328,131	246,859	334,302	359,190	308,317	378,751	408,991	348,816
6	255,204	328,017	246,660	334,271	359,190	308,368	378,166	408,745	347,949
7	256,059	328,984	247,518	336,353	361,814	310,114	377,789	407,835	348,104
8	256,163	329,159	247,615	336,417	361,941	310,114	380,874	410,571	351,753
9	261,358	333,411	252,917	341,476	367,274	314,777	388,596	417,412	360,459
10	261,238	333,438	252,796	341,385	367,328	314,539	388,545	417,954	360,314
11	261,116	333,079	252,715	341,510	366,795	315,235	389,873	418,710	362,111
12	261,080	332,960	252,692	341,808	367,538	315,299	390,799	419,662	363,051
令和 6年 1月	260,944	333,069	252,556	342,085	367,715	315,452	391,332	420,696	363,283
2	260,923	333,237	252,517	342,132	367,916	315,452	391,243	421,532	362,489
3	260,977	333,169	252,582	342,218	367,916	315,626	391,157	421,557	362,412
4～3 平 均	258,858	331,283	250,391	339,154	364,694	312,685	385,679	415,385	356,855
3～2 平 均	258,685	331,104	250,205	338,963	364,656	312,325	384,806	414,566	355,784
2～1 平 均	258,516	330,918	250,025	338,797	364,645	311,978	383,931	413,768	354,696

(単位・円)

専修			事業団			任継		
計	男	女	計	男	女	計	男	女
342,811	385,644	298,338	385,833	426,171	350,568	316,503	326,514	299,961
340,088	383,117	296,004	380,942	421,945	345,538	314,297	326,599	298,651
339,458	382,573	295,445	380,667	421,597	345,387	314,346	326,352	298,686
339,406	382,342	295,513	380,565	422,209	344,628	314,703	326,176	299,139
340,780	383,716	296,981	384,819	426,892	348,228	315,256	326,228	300,217
341,188	384,113	297,381	385,211	426,994	348,808	315,556	326,229	300,796
346,117	388,845	302,595	390,154	431,318	354,475	315,673	326,025	301,216
346,425	388,997	303,083	390,254	430,453	355,096	316,084	326,078	301,690
346,283	388,946	302,916	390,401	430,828	354,975	316,606	326,307	302,120
346,059	388,652	302,825	390,509	430,097	355,623	316,882	326,515	302,120
346,155	388,868	302,789	390,563	429,143	356,418	317,056	326,741	302,265
346,015	388,609	302,800	390,207	428,071	356,542	317,322	326,704	302,713
345,584	388,180	302,495	390,794	430,019	356,150	317,444	326,869	302,625
343,637	386,416	300,082	387,079	427,466	351,791	315,875	326,400	300,884
343,405	386,204	299,734	386,666	427,145	351,329	315,803	326,371	300,690
343,159	385,977	299,385	386,334	427,059	350,822	315,730	326,348	300,481

― 学種別･男女別･月別･標準報酬平均月額 ―
（３）年金等標準報酬平均月額－①

学種 / 年・月	合計			大学			短大		
	計	男	女	計	男	女	計	男	女
令和 4年度末 現在	368,496	447,429	316,382	423,060	491,578	366,865	384,907	437,972	349,800
令和 5年 4月	362,788	441,232	311,528	414,838	483,630	359,210	380,707	432,640	346,435
5	362,331	440,755	311,151	414,684	483,387	359,123	379,914	432,146	345,569
6	362,190	440,692	310,992	414,575	483,326	358,995	379,925	432,185	345,519
7	364,529	443,106	313,274	418,310	486,629	362,972	381,838	433,925	347,499
8	364,880	443,448	313,593	418,744	487,006	363,400	381,824	433,761	347,560
9	369,986	448,600	318,670	423,493	491,737	368,131	386,011	437,582	352,056
10	369,835	448,469	318,574	423,276	491,460	368,019	385,992	437,840	351,850
11	369,759	448,425	318,495	423,258	491,442	367,989	385,891	437,819	351,763
12	369,708	448,360	318,482	423,199	491,346	367,983	385,719	437,832	351,506
令和 6年 1月	369,785	448,514	318,516	423,645	491,600	368,450	385,512	437,579	351,399
2	369,855	448,596	318,577	423,920	491,767	368,744	385,775	437,693	351,714
3	370,106	448,775	318,883	424,575	492,195	369,547	385,731	437,454	351,855
4～3 平均	367,141	445,740	315,890	420,527	488,782	365,193	383,728	435,694	349,553
3～2 平均	367,006	445,629	315,682	420,400	488,730	364,971	383,663	435,745	349,384

（単位・円）

高専			高校			中学			小学		
計	男	女	計	男	女	計	男	女	計	男	女
427,784	461,307	342,300	395,117	420,688	349,902	422,742	450,554	385,251	401,781	439,518	371,974
423,467	464,474	322,935	389,258	414,414	345,028	416,478	444,915	379,039	396,027	434,210	366,594
424,449	465,855	322,935	388,581	413,681	344,499	416,227	444,864	378,542	395,192	433,137	365,877
424,939	465,232	326,806	388,445	413,626	344,274	415,966	444,755	378,164	394,952	432,820	365,724
426,822	467,171	327,903	390,086	415,192	346,090	417,920	446,649	380,163	396,250	434,329	366,889
430,278	468,117	336,290	390,293	415,392	346,334	418,154	446,881	380,292	396,683	434,652	367,293
432,890	470,769	337,581	396,241	421,648	351,792	424,543	453,517	386,327	402,207	441,678	371,770
432,963	471,364	337,581	396,220	421,704	351,710	424,521	453,689	386,033	401,975	441,208	371,653
434,888	472,353	340,918	396,125	421,655	351,539	424,414	453,545	385,981	401,719	440,948	371,426
435,615	473,487	341,246	396,121	421,673	351,516	424,351	453,482	385,946	401,761	440,753	371,598
435,636	473,268	341,246	396,243	421,792	351,662	424,541	453,784	386,017	401,928	440,762	371,862
435,636	473,268	341,246	396,233	421,795	351,658	424,656	453,912	386,128	402,023	440,811	371,978
434,794	473,268	338,295	396,273	421,883	351,651	424,737	453,941	386,262	401,973	440,743	371,966
431,036	469,896	334,541	393,341	418,699	348,983	421,375	450,328	383,238	399,396	438,012	369,556
430,454	468,899	334,862	393,244	418,599	348,835	421,207	450,046	383,150	399,374	437,907	369,549

― 学種別･男女別･月別･標準報酬平均月額 ―
年金等標準報酬平均月額－②

学種 / 年・月	幼稚園			特別支援			各種		
	計	男	女	計	男	女	計	男	女
令和 4年度									
末 現 在	256,062	323,577	248,767	338,857	364,883	312,018	358,743	384,790	333,420
令和 5年 4月	253,017	320,574	245,721	335,547	360,850	309,460	357,247	383,035	332,468
5	252,605	319,838	245,347	335,242	359,778	309,724	356,675	382,420	331,979
6	252,441	319,832	245,179	335,460	360,378	309,770	356,185	382,262	331,217
7	253,334	320,819	246,081	337,812	363,645	311,524	356,260	382,382	331,275
8	253,433	321,012	246,180	337,878	363,775	311,524	359,409	385,207	334,887
9	258,687	325,572	251,505	342,924	369,086	316,185	365,363	390,373	341,691
10	258,585	325,708	251,399	342,824	369,133	315,939	365,470	390,874	341,861
11	258,497	325,568	251,330	343,171	369,133	316,640	366,337	391,250	343,123
12	258,476	325,449	251,327	343,475	369,905	316,699	366,831	391,738	343,686
令和 6年 1月	258,368	325,729	251,202	343,757	370,077	316,860	366,816	391,792	343,768
2	258,362	325,886	251,187	343,809	370,293	316,860	366,851	392,485	343,346
3	258,402	325,716	251,252	343,475	370,293	316,306	366,739	392,490	343,213
4～3 平 均	256,183	323,463	248,976	340,455	366,359	313,971	362,616	388,083	338,701
3～2 平 均	255,988	323,286	248,769	340,070	365,909	313,614	361,946	387,439	337,883

（単位・円）

専　　修			事　業　団		
計	男	女	計	男	女
336,313	374,599	297,508	374,289	405,333	347,832
333,560	372,034	295,024	369,653	401,327	342,935
332,969	371,477	294,548	369,416	401,242	342,648
332,930	371,273	294,638	369,453	402,061	342,027
334,539	372,723	296,507	373,597	406,706	345,499
334,956	373,108	296,942	373,907	406,649	346,073
339,852	377,780	302,142	378,101	410,113	351,028
339,980	377,779	302,421	378,223	409,816	351,319
339,860	377,690	302,311	378,228	409,885	351,184
339,715	377,525	302,251	378,469	409,510	351,830
339,641	377,468	302,146	378,473	408,860	352,373
339,573	377,348	302,166	378,222	408,108	352,493
339,161	376,952	301,846	378,921	409,890	352,381
337,233	375,263	299,423	375,377	407,014	348,457
336,995	375,067	299,061	374,992	406,635	348,081

４．都道府県別・学種別・標準報酬平均月額(年度末)

（１）合計標準報酬平均月額(除任継)

(単位・円)

都道府県＼学種	合計	大学	短大	高専	高校	中学	小学	幼稚園	特別支援	各種	専修	事業団	別掲 任継
合計	381,211	444,100	392,427	439,991	400,649	430,526	406,539	260,977	342,218	391,153	346,306	390,794	317,444
北海道	321,034	434,340	381,195		365,266	427,654	328,657	247,768	396,889	332,449	321,034	260,544	278,883
青森	296,718	369,900	313,217		330,118	358,305		224,780		210,000	286,941		263,607
岩手	329,016	386,524	389,724		339,744	324,000	274,500	231,951	261,161	658,961	272,653		297,763
宮城	355,153	454,665	373,209		373,670	358,396	326,163	243,838	337,032	285,522	329,793	279,000	323,615
秋田	246,441	314,650	323,775		331,929			219,084			268,500		258,872
山形	279,607	379,056	345,241		340,403			234,742		150,000	261,292		267,014
福島	293,365	433,790	366,438		369,179	344,806	328,875	229,564		277,500	306,413		293,081
茨城	328,633	446,150	377,521		400,333	400,930	327,225	255,580		354,897	317,536		303,772
栃木	349,690	387,076	364,131		359,387	329,326		241,103		131,714	335,315		317,719
群馬	328,227	420,831	381,667		372,542	367,000	369,778	247,566	262,211	225,636	337,597		314,934
埼玉	378,419	431,634	400,843		403,812	404,584	400,894	273,228	277,273	424,769	340,297		328,962
千葉	387,537	435,572	438,378		424,995	440,805	419,592	284,600		364,427	343,260		323,176
東京	433,761	457,158	437,909	409,379	474,473	470,531	449,771	295,276	360,930	469,534	383,370	445,522	337,542
神奈川	396,201	433,009	439,602		447,572	475,955	437,767	285,727	356,596	530,881	370,992	265,818	333,309
新潟	317,791	413,578	406,122		378,861	402,222		230,204		215,302	305,182		310,076
富山	310,133	384,834	362,951		354,632	367,419	349,500	242,344		308,536	304,491		279,750
石川	356,367	395,460	419,789	453,962	351,981	377,258	370,909	241,406		358,889	293,509	226,727	317,828
福井	306,267	402,401	372,246		335,944	365,000	268,000	227,779		272,772	298,717		259,855
山梨	328,732	399,071	369,509		365,413	328,000	316,211	251,463			320,244		304,846
長野	313,347	374,622	366,263		374,032	367,469	346,000	237,484		285,196	302,570	281,667	288,583
岐阜	341,639	406,490	383,849		391,820	382,018	344,745	251,891		235,767	332,768		317,976
静岡	339,469	427,256	421,725		389,037	395,461	398,705	249,339	315,833	239,293	325,732		309,117
愛知	405,504	462,194	434,706		429,085	434,635	395,041	271,289		348,680	370,382	302,707	334,926
三重	350,518	445,453	338,646	475,789	386,130	390,736	334,075	265,846	340,311	245,474	312,959		314,257
滋賀	407,445	513,334	360,625		394,295	383,043		241,492		167,182	342,410		326,437

(注) 甲1・2種は短期の標準報酬による。

(単位・円)　別 掲

都道府県＼学種	合 計	大 学	短 大	高 専	高 校	中 学	小 学	幼稚園	特別支援	各 種	専 修	事業団	任 継
京　都	440,235	507,377	450,534		409,876	458,561	465,315	257,018		310,390	354,318	273,032	316,605
大　阪	404,413	468,672	432,874		399,276	419,971	380,115	274,138		394,370	361,181	283,866	309,081
兵　庫	413,521	475,610	345,887		442,240	453,768	434,403	282,935		413,872	339,464		338,111
奈　良	396,752	494,966	417,789		383,414	435,721	426,207	267,889		242,000	346,704		303,938
和歌山	345,496	435,021	361,282		390,275	380,471	319,811	254,947		118,000	327,113		290,089
鳥　取	282,193	345,905	305,788		334,775	280,791		234,713		280,879	330,153		270,512
島　根	298,611		304,000		312,662	347,000		241,103		264,444	321,927		265,840
岡　山	370,341	392,299	391,981		357,990	391,777	303,644	259,895		244,901	330,153		293,831
広　島	358,055	465,994	367,605		398,691	410,701	377,249	252,170		329,544	313,923	293,345	322,993
山　口	284,314	339,848	285,521		348,681	325,281		239,086		250,688	292,324		275,280
徳　島	337,467	381,752	350,015	434,100	299,231	325,625	308,293	244,792			305,459		301,698
香　川	314,340	394,855	326,474		342,946	311,362		236,155			334,291		279,075
愛　媛	305,879	449,951	322,240		331,917	403,869		236,708		130,667	305,442		261,317
高　知	309,466	401,593	397,115		377,052	398,342	305,211	229,915	304,500	253,455	295,712		305,176
福　岡	365,259	416,536	370,621		382,544	381,346	368,057	254,718		327,790	340,296	274,467	307,969
佐　賀	285,972	418,725	335,919		355,544	363,020		232,466		272,727	326,084		270,215
長　崎	300,328	378,502	378,422		348,290	347,841	297,604	238,938		273,333	306,735		271,009
熊　本	319,891	420,123	356,585		344,773	341,206		240,721		190,000	293,760		292,278
大　分	324,385	447,285	306,708		327,977	390,778	294,240	245,770		98,000	300,893		276,963
宮　崎	288,213	417,642	341,622		314,559	323,205	253,750	244,400			268,386		268,963
鹿児島	283,125	372,865	345,933		306,648	358,191	337,568	237,087			312,920		272,744
沖　縄	372,582	541,010	363,896		317,238	375,475	358,472	233,945		289,197	312,240		330,125

― 標準報酬平均月額(年度末) ―

（２） 短期標準報酬平均月額(除任継)

(単位･円)

学種 / 都道府県	合 計	大 学	短 大	高 専	高 校	中 学	小 学	幼稚園	特別支援	各 種	専 修	事業団	別 掲 任 継
合 計	380,563	443,486	391,796	439,991	400,223	429,952	405,591	260,977	342,218	391,157	345,584	390,794	317,444
北海道	321,032	434,340	381,195		365,266	427,654	328,657	247,768	396,889	332,346	321,034	260,544	278,883
青 森	296,718	369,900	313,217		330,118	358,305		224,780		210,000	286,941		263,607
岩 手	329,016	386,524	389,724		339,744	324,000	274,500	231,951	261,161	658,961	272,653		297,763
宮 城	355,153	454,665	373,209		373,670	358,396	326,163	243,838	337,032	285,522	329,793	279,000	323,615
秋 田	246,441	314,650	323,775		331,929			219,084			268,500		258,872
山 形	279,607	379,056	345,241		340,403			234,742		150,000	261,292		267,014
福 島	293,365	433,790	366,438		369,179	344,806	328,875	229,564		277,500	306,413		293,081
茨 城	328,658	446,150	377,521		400,333	400,930	327,225	255,580		354,897	317,860		303,772
栃 木	349,690	387,076	364,131		359,387	329,326		241,103		131,714	335,315		317,719
群 馬	328,227	420,831	381,667		372,542	367,000	369,778	247,566	262,211	225,636	337,597		314,934
埼 玉	377,973	431,634	400,843		400,389	404,584	400,894	273,228	277,273	424,769	340,297		328,962
千 葉	387,537	435,572	438,378		424,995	440,805	419,592	284,600		364,427	343,260		323,176
東 京	432,055	455,171	442,949	409,379	474,094	469,678	447,543	295,276	360,930	469,534	381,673	445,522	337,542
神奈川	396,201	433,009	439,602		447,572	475,955	437,767	285,727	356,596	530,881	370,992	265,818	333,309
新 潟	317,791	413,578	406,122		378,861	402,222		230,204		215,302	305,182		310,076
富 山	310,133	384,834	362,951		354,632	367,419	349,500	242,344		308,536	304,491		279,750
石 川	356,367	395,460	419,789	453,962	351,981	377,258	370,909	241,406		358,889	293,509	226,727	317,828
福 井	306,267	402,401	372,246		335,944	365,000	268,000	227,779		272,772	298,717		259,855
山 梨	328,732	399,071	369,509		365,413	328,000	316,211	251,463			320,244		304,846
長 野	313,347	374,622	366,263		374,032	367,469	346,000	237,484		285,196	302,570	281,667	288,583
岐 阜	341,639	406,490	383,849		391,820	382,018	344,745	251,891		235,767	332,768		317,976
静 岡	339,469	427,256	421,725		389,037	395,461	398,705	249,339	315,833	239,293	325,732		309,117
愛 知	405,521	462,218	434,706		429,085	434,635	395,041	271,289		348,680	370,465	302,707	334,926
三 重	350,518	445,453	338,646	475,789	386,130	390,736	334,075	265,846	340,311	245,474	312,959		314,257
滋 賀	407,445	513,334	360,625		394,295	383,043		241,492		167,182	342,410		326,437

(単位・円)　別 掲

都道府県＼学種	合 計	大 学	短 大	高 専	高 校	中 学	小 学	幼稚園	特別支援	各 種	専 修	事業団	任 継
京　都	440,235	507,377	450,534		409,876	458,561	465,315	257,018		310,390	354,318	273,032	316,605
大　阪	404,413	468,672	432,874		399,276	419,971	380,115	274,138		394,370	361,181	283,866	309,081
兵　庫	413,521	475,610	345,887		442,240	453,768	434,403	282,935		413,872	339,464		338,111
奈　良	396,752	494,966	417,789		383,414	435,721	426,207	267,889		242,000	346,704		303,938
和歌山	345,496	435,021	361,282		390,275	380,471	319,811	254,947		118,000	327,113		290,089
鳥　取	282,193	345,905	305,788		334,775	280,791		234,713		280,879	330,153		270,512
島　根	298,611		304,000		312,662	347,000		241,103		264,444	321,927		265,840
岡　山	370,341	392,299	391,981		357,990	391,777	303,644	259,895		244,901	330,153		293,831
広　島	358,055	465,994	367,605		398,691	410,701	377,249	252,170		329,544	313,923	293,345	322,993
山　口	284,314	339,848	285,521		348,681	325,281		239,086		250,688	292,324		275,280
徳　島	337,467	381,752	350,015	434,100	299,231	325,625	308,293	244,792			305,459		301,698
香　川	314,340	394,855	326,474		342,946	311,362		236,155			334,291		279,075
愛　媛	305,879	449,951	322,240		331,917	403,869		236,708		130,667	305,442		261,317
高　知	309,466	401,593	397,115		377,052	398,342	305,211	229,915	304,500	253,455	295,712		305,176
福　岡	365,266	416,555	370,621		382,544	381,346	368,057	254,718		327,790	340,296	274,467	307,969
佐　賀	285,972	418,725	335,919		355,544	363,020		232,466		272,727	326,084		270,215
長　崎	300,328	378,502	378,422		348,290	347,841	297,604	238,938		273,333	306,735		271,009
熊　本	319,891	420,123	356,585		344,773	341,206		240,721		190,000	293,760		292,278
大　分	324,385	447,285	306,708		327,977	390,778	294,240	245,770		98,000	300,893		276,963
宮　崎	288,213	417,642	341,622		314,559	323,205	253,750	244,400			268,386		268,963
鹿児島	283,125	372,865	345,933		306,648	358,191	337,568	237,087			312,920		272,744
沖　縄	372,582	541,010	363,896		317,238	375,475	358,472	233,945		289,197	312,240		330,125

― 標準報酬平均月額(年度末) ―
（３）年金等標準報酬平均月額

（単位・円）

都道府県＼学種	合 計	大 学	短 大	高 専	高 校	中 学	小 学	幼稚園	特別支援	各 種	専 修	事業団
合 計	370,106	424,575	385,731	434,794	396,273	424,737	401,973	258,402	343,475	366,739	339,161	378,921
北海道	318,399	427,437	376,995		365,613	422,035	315,231	246,588	395,909	320,552	317,721	266,784
青 森	295,621	368,014	307,249		332,209	358,305		224,166		210,000	278,857	
岩 手	326,669	383,658	390,444		341,821	324,000	259,333	231,447	264,483	558,182	271,400	
宮 城	346,943	434,600	368,857		374,241	360,364	329,273	242,128	337,032	285,910	323,948	277,148
秋 田	244,796	315,622	325,189		328,073			218,110			265,800	
山 形	278,023	373,601	346,679		340,253			233,626		150,000	258,656	
福 島	289,800	419,036	366,625		368,323	344,806	328,875	228,229		277,500	302,386	
茨 城	325,360	433,248	377,099		398,434	398,261	329,756	253,759		356,000	310,239	
栃 木	341,017	375,102	366,074		357,887	329,080		237,750		131,714	327,414	
群 馬	323,763	409,306	377,278		371,160	369,250	365,898	246,648	263,444	221,636	332,223	
埼 玉	366,503	411,728	396,918		400,505	402,643	399,713	269,389	277,273	410,811	336,275	
千 葉	375,212	415,053	433,375		418,836	432,332	413,952	281,054		345,311	339,060	
東 京	416,999	437,796	427,050	411,791	457,505	457,801	439,852	290,706	362,031	424,057	370,020	423,359
神奈川	385,294	418,326	425,310		440,972	465,820	430,621	281,461	356,882	451,229	361,712	274,400
新 潟	313,502	400,841	398,783		380,180	402,222		229,179		216,254	303,133	
富 山	304,240	357,028	363,814		354,812	367,419	344,500	241,823		311,679	300,643	
石 川	351,808	388,480	412,151	440,980	351,784	373,279	370,909	241,400		358,889	289,427	226,727
福 井	305,087	393,894	368,691		336,129	365,000	264,444	227,246		278,848	290,633	
山 梨	325,166	391,389	367,577		361,828	328,000	316,316	250,133			320,244	
長 野	309,624	365,331	361,483		370,416	368,438	345,032	235,534		285,473	298,042	281,667
岐 阜	334,010	391,583	379,097		389,378	381,303	344,745	249,047		235,767	328,225	
静 岡	336,335	418,397	421,350		387,858	395,635	399,403	248,765	315,833	239,969	320,219	
愛 知	390,705	437,661	428,396		425,590	430,962	388,703	267,576		336,658	364,130	307,468
三 重	346,094	430,167	338,602	467,719	384,161	389,414	337,654	264,714	340,311	244,000	308,321	
滋 賀	385,108	464,584	360,280		393,222	378,239		240,701		167,182	329,590	

（単位・円）

都道府県＼学種	合計	大学	短大	高専	高校	中学	小学	幼稚園	特別支援	各種	専修	事業団
京都	417,667	468,944	441,537		404,168	449,063	457,809	256,212		308,518	347,581	281,907
大阪	387,880	438,752	413,592		396,191	417,682	377,763	270,913		369,384	353,992	284,696
兵庫	398,107	447,679	339,238		439,345	450,742	431,116	278,820		414,974	332,834	
奈良	388,156	469,599	407,703		382,641	435,341	423,375	264,549		258,000	341,471	
和歌山	339,338	408,540	361,282		395,070	381,572	319,811	253,290		118,000	320,220	
鳥取	280,552	349,065	305,788		335,944	280,791		233,447		272,769	328,730	
島根	297,983		304,000		312,826	347,000		241,654		262,822	318,008	
岡山	361,818	379,323	385,063		358,451	394,051	303,644	258,487		242,023	327,037	
広島	352,463	451,388	366,613		397,989	411,040	374,423	250,444		316,104	310,174	307,440
山口	284,175	338,737	285,357		349,913	329,333		238,342		258,552	289,787	
徳島	336,799	381,651	349,781	424,100	289,672	327,742	311,500	245,960			303,455	
香川	312,670	392,643	317,506		344,281	313,348		235,722			329,276	
愛媛	303,229	438,654	324,150		333,742	405,368		235,455		130,667	299,898	
高知	307,649	401,359	397,115		375,029	398,216	316,286	227,374	312,105	277,778	290,192	
福岡	357,555	403,829	368,518		381,038	381,013	368,369	251,869		315,943	332,663	280,500
佐賀	284,734	410,380	334,260		354,858	363,020		231,683		272,727	326,242	
長崎	298,941	374,889	368,713		348,230	349,289	298,617	237,884		272,174	305,514	
熊本	316,684	411,782	349,103		344,710	341,705		238,001		190,000	293,036	
大分	318,135	424,592	305,492		326,729	390,778	294,240	245,065		98,000	300,191	
宮崎	286,886	416,162	333,043		313,828	323,838	241,429	243,435			269,057	
鹿児島	282,277	372,721	338,841		306,243	358,882	337,568	235,942			312,436	
沖縄	354,280	481,936	363,896		315,364	371,780	366,557	233,466		289,966	307,436	

― 標準報酬平均月額(年度末) ―

（４）都道府県別・合計標準報酬平均月額(合計加入者・除任継)

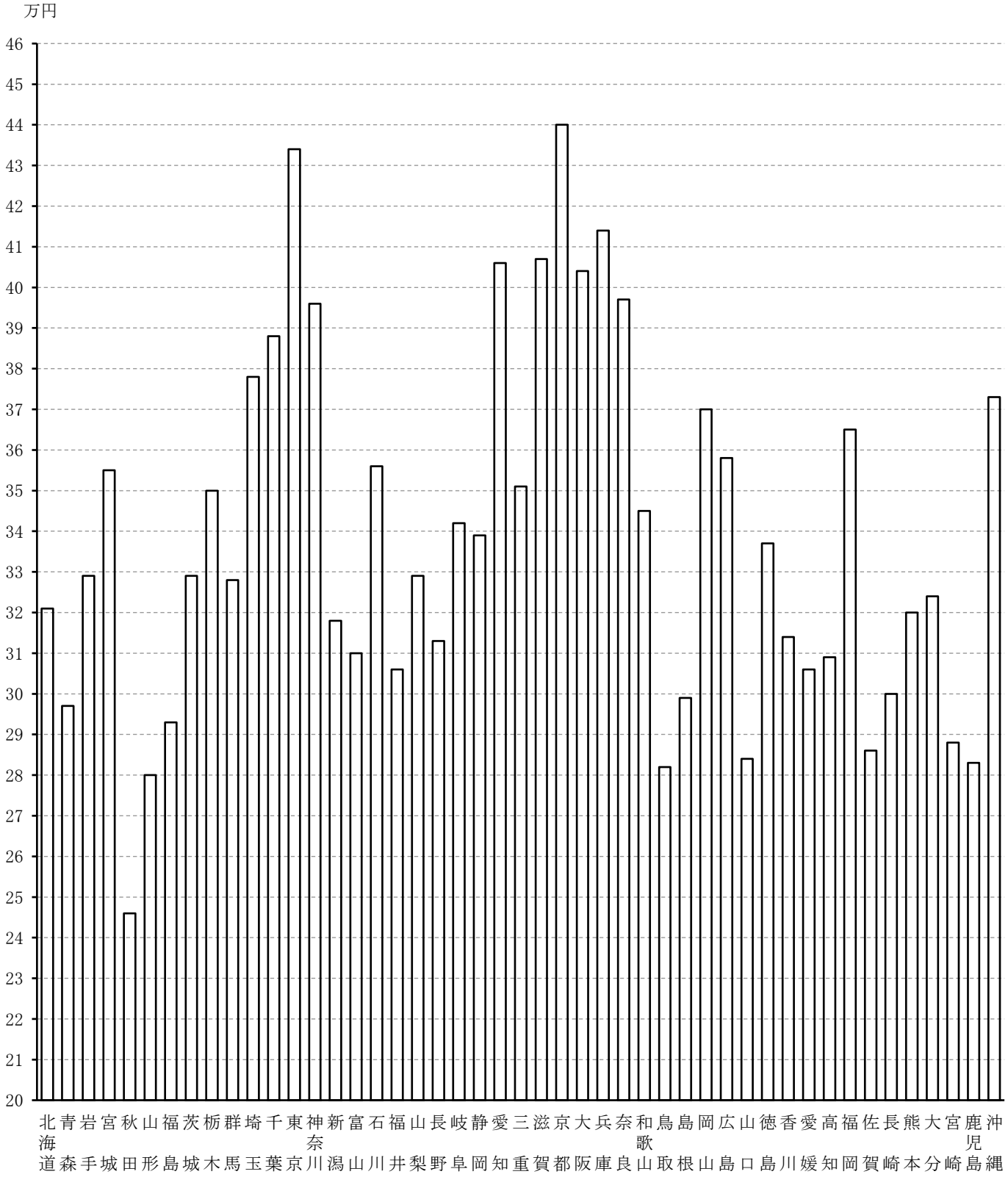

５．学種別・男女別・合計標準報酬平均月額(年度末)

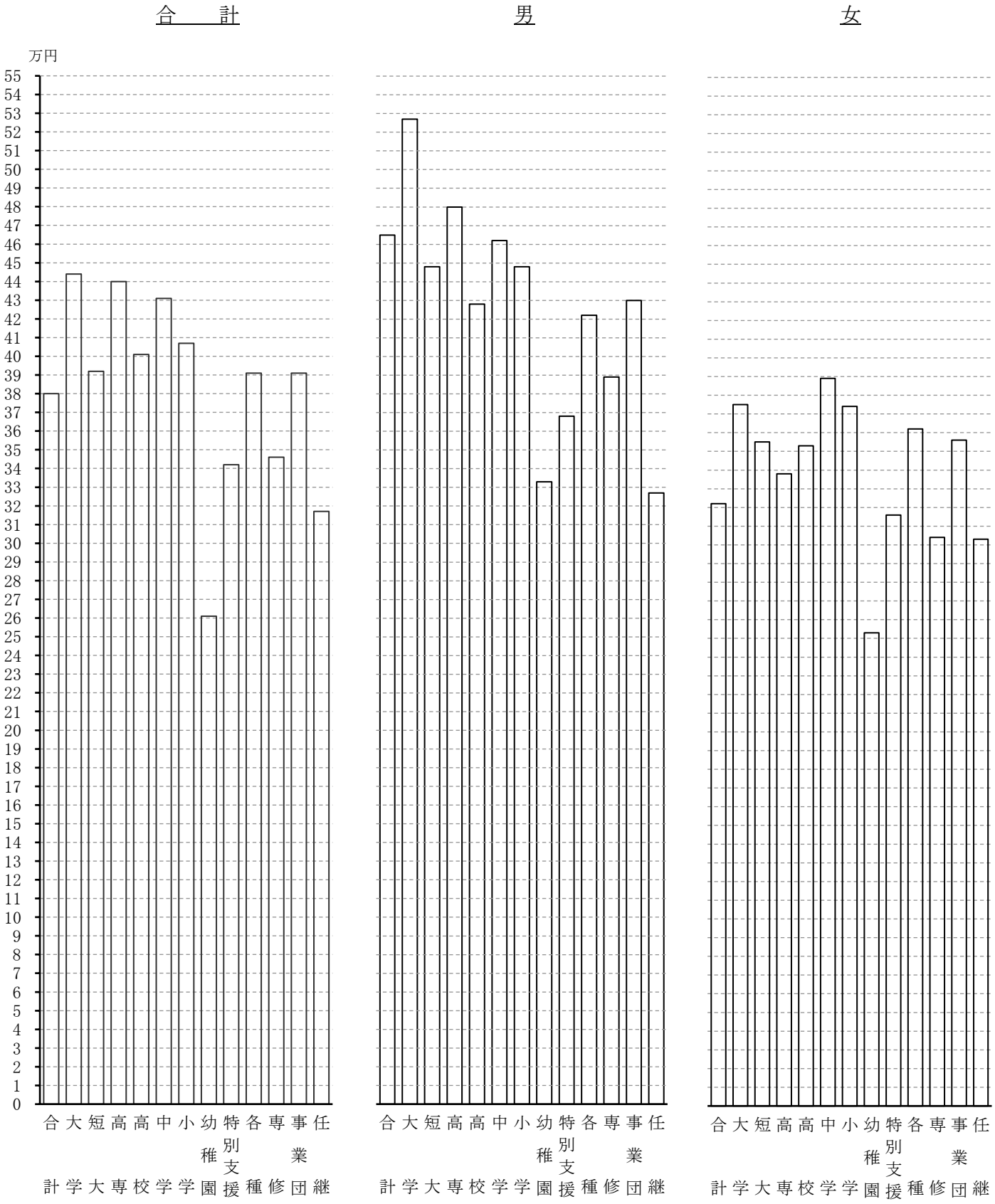

６．年次別・学種別・合計標準報酬平均月額(年度末)

(単位・円)

学種 / 年度	合計	大学	短大	高専	高校	中学	小学	幼稚園	特別支援	各種	専修	事業団	任継
S 28	10,931	13,032	12,899		12,807	13,668	13,254	4,141	15,538	8,697		17,833	
29	11,896	14,738	13,445		13,971	14,378	13,228	6,425	16,884	8,812		12,096	
30	12,495	15,672	14,660		14,647	15,716	14,175	6,614	16,848	9,771		11,698	
35	16,426	21,528	18,300		18,352	20,303	17,713	8,131	13,788	13,428		18,639	
40	30,745	41,147	33,663	38,620	33,069	36,821	32,370	16,843	25,356	24,807		31,103	
45	50,731	67,821	54,566	58,976	56,149	63,253	54,541	28,255	43,594	42,644		60,101	
50	131,895	156,278	138,604	141,763	150,215	167,949	146,803	83,578	109,685	102,885		139,632	105,929
55	199,827	234,912	214,022	244,010	235,305	250,248	227,956	124,911	171,647	171,325	171,433	200,417	156,011
60	250,007	292,055	279,612	343,099	292,460	304,313	284,263	149,141	202,379	214,070	222,191	243,612	195,524
H 2	302,599	361,341	344,883	415,093	345,810	355,896	332,828	171,460	248,027	255,344	266,652	292,713	232,656
7	356,371	420,479	406,700	494,571	402,665	404,236	385,479	208,883	296,919	305,704	318,688	338,188	275,661
12	378,558	447,979	434,202	516,130	428,723	427,632	414,045	222,738	319,215	304,125	331,102	381,332	299,801
17	380,307	452,296	423,953	469,658	421,753	426,173	408,359	228,233	315,988	321,300	337,562	373,999	302,358
22	378,776	444,290	411,933	455,539	411,340	420,703	400,626	231,093	307,073	332,557	340,605	368,300	302,466
27	373,436	438,120	401,851	468,640	399,387	420,204	400,032	233,447	309,196	343,137	339,031	383,492	298,557
R 元	375,340	439,957	396,406	453,426	398,830	426,807	404,290	247,562	328,823	352,470	342,463	379,648	316,382
2	373,532	438,036	394,296	451,814	396,392	423,566	403,437	249,680	322,562	351,647	339,082	379,050	316,017
3	376,603	441,420	395,598	448,832	400,344	428,895	406,298	253,289	330,066	365,993	342,620	379,435	315,347
4	377,825	442,414	391,193	431,843	399,465	428,118	406,165	258,901	339,956	380,753	343,293	385,833	316,503
5	379,549	444,100	392,427	439,991	400,649	430,526	406,539	260,977	342,218	391,153	346,306	390,794	317,444

(注) 平成2年度以降の甲1・2種は、短期の標準報酬による。

（1）前年度比

学種 / 年度	合計	大学	短大	高専	高校	中学	小学	幼稚園	特別支援	各種	専修	事業団	任継
S 29	1.08828	1.13091	1.04233		1.09089	1.05195	0.99804	1.55156	1.08663	1.01322		0.67829	
30	1.05035	1.06337	1.09037		1.04839	1.09306	1.07159	1.02942	0.99787	1.10883		0.96710	
35	1.07345	1.08810	1.05390		1.07209	1.07811	1.06551	1.03593	0.84279	1.06352		1.17656	
40	1.13021	1.14840	1.13035	1.00644	1.10843	1.10687	1.12139	1.19032	1.18431	1.13021		1.08000	
45	1.12583	1.11175	1.13648	1.11267	1.14468	1.14239	1.14777	1.11293	1.09596	1.13636		1.15209	
50	1.23331	1.20582	1.22327	1.24052	1.22565	1.22537	1.22596	1.34210	1.25656	1.22238		1.25864	1.36824
55	1.06668	1.06639	1.06888	1.04806	1.06865	1.06397	1.06873	1.05452	1.04034	1.08864	1.10920	1.06450	1.05485
60	1.03905	1.03765	1.04774	1.05984	1.03617	1.03321	1.04091	1.02789	1.02117	1.04111	1.03982	1.06384	1.03412
H 2	1.04096	1.04121	1.04219	1.02289	1.03659	1.03601	1.04121	1.04014	1.02964	1.05394	1.04288	1.04951	1.05623
7	1.01957	1.01903	1.01913	1.02725	1.01735	1.01408	1.01544	1.02167	1.01574	1.02591	1.02145	1.00667	1.02089
12	1.00511	1.00718	1.00343	1.00021	1.00311	1.00871	1.01133	1.00707	1.00466	0.99167	0.99991	1.00238	1.01382
17	1.00074	1.00192	0.99438	1.02057	0.99712	0.99643	0.98956	1.00305	0.99842	1.00992	1.00588	0.98336	0.99715
22	0.99824	0.99727	0.99277	0.99669	0.99395	1.00491	0.99813	1.00269	0.99730	1.00646	0.99978	0.98784	0.99276
27	0.99495	0.99610	0.99716	1.01384	0.99659	0.99971	1.00112	1.00025	1.01711	1.00798	0.99962	1.00371	0.99623
R 元	1.00470	1.00657	0.99935	0.99150	1.00311	1.00627	1.00636	1.01340	1.00460	1.00858	1.00691	0.99287	1.00078
2	0.99518	0.99563	0.99468	0.99644	0.99389	0.99241	0.99789	1.00856	0.98096	0.99767	0.99013	0.99842	0.99885
3	1.00822	1.00773	1.00330	0.99340	1.00997	1.01258	1.00709	1.01445	1.02326	1.04080	1.01043	1.00102	0.99788
4	1.00324	1.00225	0.98886	0.96215	0.99780	0.99819	0.99967	1.02216	1.02996	1.04033	1.00196	1.01686	1.00367
5	1.00456	1.00381	1.00315	1.01887	1.00296	1.00562	1.00092	1.00802	1.00665	1.02731	1.00878	1.01286	1.00297
R5年度対S29年度比	31.90560	30.13299	29.18758	12.88596	28.67719	29.94339	30.73322	40.61899	20.26878	44.38867	2.91447	32.30771	4.10028
1年当たり増加率	1.05147	1.05060	1.05011	1.04279	1.04984	1.05050	1.05090	1.05515	1.04457	1.05651	1.02302	1.05166	1.02922

(注) 平成2年度以降の甲1・2種は、短期の標準報酬による。

７．年次別･学種別･短期標準報酬平均月額(年度末)

(単位･円)

学種 / 年度	合計	大学	短大	高専	高校	中学	小学	幼稚園	特別支援	各種	専修	事業団	任継
S 28	10,761	12,651	12,797		12,770	13,502	12,835	4,141	15,538	8,251		17,833	
29	11,760	14,529	13,386		13,911	14,210	12,753	6,424	16,884	8,550		12,096	
30	12,307	15,461	14,591		14,523	15,495	13,790	6,612	16,848	9,462		11,698	
35	16,178	20,913	18,406		18,232	20,093	17,399	8,130	13,788	13,180		18,639	
40	30,309	40,250	33,766	38,620	32,837	36,121	31,995	16,843	25,356	24,357		31,103	
45	50,125	66,957	54,431	58,976	55,797	62,047	53,971	28,255	43,594	41,520		60,101	
50	131,346	155,752	138,261	141,763	149,951	167,161	145,723	83,578	109,685	99,963		139,632	105,929
55	198,927	233,584	213,739	244,010	234,933	249,398	227,191	124,911	171,647	171,200	167,066	200,417	156,011
60	249,024	290,778	279,291	343,099	292,049	303,459	283,480	149,141	202,379	213,889	218,164	243,612	195,524
H 2	301,755	360,390	344,658	415,093	345,482	355,385	332,468	171,460	248,027	255,344	264,162	292,713	232,656
7	355,681	419,727	407,040	494,571	402,442	403,972	384,806	208,883	296,919	305,704	316,828	338,188	275,661
12	377,995	447,390	435,649	516,130	428,514	427,359	413,328	222,738	319,215	304,125	329,683	381,332	299,801
17	379,602	451,529	425,162	469,658	421,478	425,828	407,437	228,233	315,988	321,300	336,503	373,999	302,358
22	378,113	443,560	413,096	455,539	411,004	420,337	399,714	231,090	307,073	332,557	339,931	368,300	302,466
27	372,779	437,457	402,202	468,640	398,983	419,777	399,400	233,449	309,196	343,137	338,345	383,492	298,557
R 元	374,750	439,405	396,531	453,426	398,443	426,460	403,559	247,560	328,823	352,470	341,877	379,648	316,382
2	372,895	437,388	394,231	451,814	395,982	423,137	402,728	249,678	322,562	351,647	338,437	379,050	316,017
3	375,963	440,757	395,542	448,832	399,938	428,417	405,385	253,286	330,066	365,993	342,050	379,435	315,347
4	377,217	441,804	391,006	431,843	399,053	427,590	405,094	258,900	339,956	380,753	342,811	385,833	316,503
5	378,910	443,486	391,796	439,991	400,223	429,952	405,591	260,977	342,218	391,157	345,584	390,794	317,444

（1）前年度比

学種 / 年度	合計	大学	短大	高専	高校	中学	小学	幼稚園	特別支援	各種	専修	事業団	任継
S 29	1.09284	1.14845	1.04603		1.08935	1.05244	0.99361	1.55132	1.08663	1.03624		0.67829	
30	1.04651	1.06415	1.09002		1.04399	1.09043	1.08131	1.02927	0.99787	1.10667		0.96710	
35	1.07789	1.10121	1.05684		1.07247	1.08213	1.06808	1.03593	0.84279	1.06747		1.17656	
40	1.12950	1.14784	1.12460	1.00644	1.10771	1.10519	1.12251	1.19032	1.18431	1.12759		1.08000	
45	1.12565	1.11143	1.13511	1.11267	1.14479	1.14294	1.14588	1.11293	1.09596	1.13313		1.15209	
50	1.23359	1.20514	1.22417	1.24052	1.22520	1.22628	1.22794	1.34210	1.25656	1.22630		1.25864	1.36824
55	1.06678	1.06650	1.06887	1.04806	1.06863	1.06399	1.06898	1.05452	1.04034	1.08891	1.12052	1.06450	1.05485
60	1.03914	1.03780	1.04779	1.05984	1.03619	1.03336	1.04063	1.02789	1.02117	1.04110	1.04023	1.06384	1.03412
H 2	1.04149	1.04205	1.04219	1.02289	1.03672	1.03646	1.04117	1.04014	1.02964	1.05414	1.04451	1.04951	1.05623
7	1.01970	1.01923	1.01919	1.02725	1.01743	1.01432	1.01527	1.02167	1.01574	1.02591	1.02195	1.00667	1.02089
12	1.00501	1.00700	1.00377	1.00021	1.00300	1.00861	1.01128	1.00707	1.00466	0.99167	1.00029	1.00238	1.01382
17	1.00076	1.00200	0.99419	1.02057	0.99711	0.99650	0.98979	1.00305	0.99842	1.00992	1.00599	0.98336	0.99715
22	0.99828	0.99738	0.99295	0.99669	0.99383	1.00503	0.99826	1.00271	0.99730	1.00646	0.99996	0.98784	0.99276
27	0.99494	0.99609	0.99642	1.01384	0.99662	0.99984	1.00101	1.00025	1.01711	1.00798	0.99969	1.00371	0.99623
R 元	1.00470	1.00658	0.99925	0.99150	1.00314	1.00627	1.00614	1.01339	1.00460	1.00858	1.00701	0.99255	1.00078
2	0.99505	0.99541	0.99420	0.99644	0.99382	0.99221	0.99794	1.00856	0.98096	0.99767	0.98994	0.99842	0.99885
3	1.00823	1.00770	1.00333	0.99340	1.00999	1.01248	1.00660	1.01445	1.02326	1.04080	1.01068	1.00102	0.99788
4	1.00334	1.00238	0.98853	0.96215	0.99779	0.99807	0.99928	1.02216	1.02996	1.04033	1.00222	1.01686	1.00367
5	1.00449	1.00381	1.00202	1.01887	1.00293	1.00552	1.00123	1.00802	1.00665	1.02732	1.00809	1.01286	1.00297
R5年度対S29年度比	32.22024	30.52419	29.26909	12.88596	28.77025	30.25700	31.80358	40.62531	20.26878	45.74936	3.15934	32.30771	4.10028
1年当たり増加率	1.05162	1.05079	1.05015	1.04279	1.04989	1.05066	1.05142	1.05515	1.04457	1.05697	1.02478	1.05166	1.02922

８．年次別･学種別･年金等標準報酬平均月額(年度末)

(単位･円)

学種 / 年度	合計	大学	短大	高専	高校	中学	小学	幼稚園	特別支援	各種	専修	事業団
S 28	10,725	13,223	12,921		12,734	13,722	13,353	4,110	15,538	8,701		17,833
29	11,712	14,712	13,556		13,940	14,461	13,306	6,425	16,884	8,803		12,096
30	12,240	15,393	14,658		14,572	15,655	14,226	6,608	16,848	9,766		11,698
35	16,094	20,933	18,283		18,105	20,071	17,693	8,122	13,788	13,382		18,639
40	30,752	41,147	33,743	38,620	33,068	36,821	32,370	16,845	25,356	24,641		31,103
45	50,732	67,821	54,583	58,976	56,166	63,253	54,541	28,259	43,594	42,350		60,101
50	131,908	156,278	138,604	141,763	150,215	167,949	146,803	83,581	109,685	102,301		139,632
55	200,514	234,912	214,022	244,010	235,305	250,248	227,956	124,912	171,647	168,820	171,433	200,417
60	251,502	292,055	279,612	343,099	292,460	304,313	284,263	149,141	202,379	211,410	222,191	243,612
H 2	292,380	338,344	331,242	408,086	340,529	349,049	326,767	167,428	241,432	245,844	261,134	284,869
7	343,239	389,501	388,175	480,931	397,469	397,469	378,969	203,865	293,514	294,683	311,742	326,559
12	366,349	417,217	417,557	504,063	424,411	422,768	408,894	217,295	315,645	296,408	325,549	366,555
17	369,808	426,570	411,449	463,419	414,823	419,097	402,936	223,520	315,095	311,609	329,536	360,225
22	367,359	419,460	401,387	450,000	404,395	413,557	394,816	227,787	307,110	319,031	332,004	351,996
27	362,371	414,780	392,195	463,224	392,862	412,922	393,206	230,055	308,207	326,474	330,390	366,131
R 元	363,186	416,025	386,963	447,535	392,486	418,709	398,422	243,973	328,060	334,566	333,820	364,169
2	364,302	419,048	387,253	448,505	392,057	418,533	399,444	246,459	322,818	336,937	331,813	365,338
3	367,258	422,063	388,827	446,714	395,946	423,334	401,785	250,198	330,722	348,228	335,374	367,165
4	368,496	423,060	384,907	427,784	395,117	422,742	401,781	256,062	338,857	358,743	336,313	374,289
5	370,106	424,575	385,731	434,794	396,273	424,737	401,973	258,402	343,475	366,739	339,161	378,921

（1）前年度比

学種 / 年度	合 計	大 学	短 大	高 専	高 校	中 学	小 学	幼稚園	特別支援	各 種	専 修	事業団
S 29	1.09203	1.11261	1.04914		1.09471	1.05386	0.99648	1.56326	1.08663	1.01172		0.67829
30	1.04508	1.04629	1.08129		1.04534	1.08257	1.06914	1.02848	0.99787	1.10939		0.96710
35	1.07229	1.08086	1.05438		1.07225	1.07804	1.06501	1.03584	0.84279	1.06147		1.17656
40	1.13017	1.14840	1.12834	1.00644	1.10840	1.10687	1.12139	1.19038	1.18431	1.13203		1.08000
45	1.12578	1.11175	1.13693	1.11267	1.14466	1.14239	1.14777	1.11291	1.09596	1.13585		1.15209
50	1.23326	1.20582	1.22327	1.24052	1.22565	1.22537	1.22596	1.34211	1.25656	1.21745		1.25864
55	1.06750	1.06639	1.06888	1.04806	1.06865	1.06397	1.06873	1.05451	1.04034	1.09056	1.10920	1.06450
60	1.03950	1.03765	1.04774	1.05984	1.03617	1.03321	1.04091	1.02789	1.02117	1.04165	1.03982	1.06384
H 2	1.02382	1.01561	1.02387	1.02087	1.03522	1.03006	1.03284	1.02001	1.00441	1.04704	1.03746	1.04931
7	1.01736	1.01417	1.01536	1.02498	1.01571	1.01288	1.01606	1.02143	1.02573	1.02454	1.02029	1.00323
12	1.01529	1.02176	1.01671	1.02482	1.01268	1.01771	1.01895	1.00781	1.00089	0.99594	1.00257	1.01029
17	1.00031	1.00150	0.99414	1.01049	0.99690	0.99662	0.99046	1.00237	1.00237	1.01120	1.00542	0.98488
22	0.99799	0.99728	0.99294	0.99547	0.99377	1.00390	0.99763	1.00289	0.99818	1.00423	0.99961	0.98914
27	0.99503	0.99699	0.99737	1.01377	0.99632	0.99993	1.00000	1.00049	1.01572	1.00615	0.99992	1.00762
R 元	1.00416	1.00544	0.99980	0.99391	1.00273	1.00574	1.00623	1.01374	1.00757	1.01065	1.00756	0.99584
2	1.00307	1.00727	1.00075	1.00217	0.99891	0.99958	1.00257	1.01019	0.98402	1.00709	0.99399	1.00321
3	1.00811	1.00719	1.00406	0.99601	1.00992	1.01147	1.00586	1.01517	1.02448	1.03351	1.01073	1.00500
4	1.00337	1.00236	0.98992	0.95762	0.99791	0.99860	0.99999	1.02344	1.02460	1.03020	1.00280	1.01940
5	1.00437	1.00358	1.00214	1.01639	1.00293	1.00472	1.00048	1.00914	1.01363	1.02229	1.00847	1.01238
R5年度対S29年度比	31.60058	28.85909	28.45463	12.73375	28.42704	29.37121	30.20991	40.21821	20.34322	41.66068	2.85434	31.32614
1年当たり増加率	1.05132	1.04994	1.04972	1.04259	1.04971	1.05021	1.05063	1.05500	1.04463	1.05554	1.02257	1.05119

９．標準報酬等級の変遷
Ｈ 19．４．１～

年月日 / 標準報酬等級額	H19.4.1～28.3.31		H28.4.1～28.9.30		H28.10.1～R2.9.30		R2.10.1～R4.8.31		R4.9.1～	
	長期	短期	年金等	短期	年金等	短期	年金等	短期	年金等	短期
58,000円										第1級
68,000										2
78,000										3
88,000					第1級	第1級	第1級	第1級	第1級	4
98,000	第1級	第1級	第1級	第1級	2	2	2	2	2	5
104,000	2	2	2	2	3	3	3	3	3	6
110,000	3	3	3	3	4	4	4	4	4	7
118,000	4	4	4	4	5	5	5	5	5	8
126,000	5	5	5	5	6	6	6	6	6	9
134,000	6	6	6	6	7	7	7	7	7	10
142,000	7	7	7	7	8	8	8	8	8	11
150,000	8	8	8	8	9	9	9	9	9	12
160,000	9	9	9	9	10	10	10	10	10	13
170,000	10	10	10	10	11	11	11	11	11	14
180,000	11	11	11	11	12	12	12	12	12	15
190,000	12	12	12	12	13	13	13	13	13	16
200,000	13	13	13	13	14	14	14	14	14	17
220,000	14	14	14	14	15	15	15	15	15	18
240,000	15	15	15	15	16	16	16	16	16	19
260,000	16	16	16	16	17	17	17	17	17	20
280,000	17	17	17	17	18	18	18	18	18	21
300,000	18	18	18	18	19	19	19	19	19	22
320,000	19	19	19	19	20	20	20	20	20	23
340,000	20	20	20	20	21	21	21	21	21	24
360,000	21	21	21	21	22	22	22	22	22	25
380,000	22	22	22	22	23	23	23	23	23	26
410,000	23	23	23	23	24	24	24	24	24	27
440,000	24	24	24	24	25	25	25	25	25	28
470,000	25	25	25	25	26	26	26	26	26	29
500,000	26	26	26	26	27	27	27	27	27	30
530,000	27	27	27	27	28	28	28	28	28	31
560,000	28	28	28	28	29	29	29	29	29	32
590,000	29	29	29	29	30	30	30	30	30	33
620,000	30	30	30	30	31	31	31	31	31	34
650,000		31		31		32	32	32	32	35
680,000		32		32		33		33		36
710,000		33		33		34		34		37
750,000		34		34		35		35		38
790,000		35		35		36		36		39
830,000		36		36		37		37		40
880,000		37		37		38		38		41
930,000		38		38		39		39		42
980,000		39		39		40		40		43
1,030,000		40		40		41		41		44
1,090,000		41		41		42		42		45
1,150,000		42		42		43		43		46
1,210,000		43		43		44		44		47
1,270,000				44		45		45		48
1,330,000				45		46		46		49
1,390,000				46		47		47		50

１０．任意継続加入者標準報酬・報酬月額上限の推移

（単位・円）

年	月	日	上限	
S62. 4. 1	～	S63. 3.31	259,000	
S63. 4. 1	～	H元. 3.31	265,000	
H元. 4. 1	～	H 2. 3.31	270,000	
H 2. 4. 1	～	H 3. 3.31	291,000	
H 3. 4. 1	～	H 4. 3.31	303,000	
H 4. 4. 1	～	H 5. 3.31	316,000	
H 5. 4. 1	～	H 6. 3.31	331,000	
H 6. 4. 1	～	H 7. 3.31	342,000	
H 7. 4. 1	～	H 8. 3.31	351,000	
H 8. 4. 1	～	H 9. 3.31	358,000	
H 9 .4. 1	～	H10. 3.31	364,000	
H10. 4. 1	～	H11. 3.31	371,000	
H11. 4. 1	～	H12. 3.31	376,000	
H12. 4. 1	～	H13. 3.31	380,000	
H13. 4. 1	～	H14. 3.31	381,000	
H14. 4. 1	～	H15. 3.31	383,000	
H15. 4. 1	～	H16. 3.31	383,000	
H16. 4. 1	～	H17. 3.31	384,000	
H17. 4. 1	～	H18. 3.31	383,000	
H18. 4. 1	～	H19. 3.31	383,000	
H19. 4. 1	～	H20. 3.31	382,000	
H20. 4. 1	～	H21. 3.31	383,000	
H21. 4. 1	～	H22. 3.31	383,000	
H22. 4. 1	～	H23. 3.31	382,000	
H23. 4. 1	～	H24. 3.31	381,000	
H24. 4. 1	～	H25. 3.31	380,000	
H25. 4. 1	～	H26. 3.31	379,000	
H26. 4. 1	～	H27. 3.31	377,000	
H27. 4. 1	～	H28. 3.31	377,000	
H28. 4. 1	～	H29. 3.31	375,000	※１
			380,000	※２
H29. 4. 1	～	H30. 3.31	374,000	※１
			380,000	※２

（単位・円）

年	月	日	上限
H30. 4. 1	～	H31. 3.31	380,000
H31. 4. 1	～	R 2. 3.31	380,000
R 2. 4. 1	～	R 3. 3.31	380,000
R 3. 4. 1	～	R 4. 3.31	380,000
R 4. 4. 1	～	R 5. 3.31	380,000
R 5. 4. 1	～	R 6. 3.31	380,000

※１　H28.4.1以前に任意継続加入者になった場合
※２　H28.4.2以降に任意継続加入者になった場合

標準賞与

１１．加入者種別・学種別・標準賞与平均年額（年度末者の当年度内分）

（単位・円）

加入者種別＼学種			合計	大学	短大	高専	高校	中学	小学	幼稚園	特別支援	各種	専修	事業団
合計		計	1,261,575	1,602,870	1,153,021	1,319,802	1,437,655	1,701,750	1,431,141	694,065	1,043,312	467,553	791,184	1,222,829
		男	1,670,955	1,991,747	1,401,340	1,503,596	1,581,290	1,899,478	1,645,533	890,160	1,117,420	561,287	910,506	1,392,322
		女	989,973	1,281,290	985,980	849,770	1,184,673	1,439,613	1,263,067	671,261	966,626	378,907	671,528	1,073,130
甲１種・甲２種	短期	計	1,263,725	1,605,608	1,149,297	1,322,687	1,445,384	1,704,563	1,433,916	693,131	1,053,432	468,970	784,630	1,242,858
		男	1,688,242	2,006,317	1,424,046	1,511,235	1,593,378	1,906,719	1,656,367	915,402	1,135,379	566,396	916,386	1,430,577
		女	988,329	1,281,137	966,175	849,770	1,188,074	1,439,387	1,262,255	669,523	970,410	379,984	653,393	1,081,985
	年金等	計	1,186,706	1,469,476	1,110,318	1,277,636	1,381,592	1,601,887	1,365,868	688,446	1,053,119	461,988	771,154	1,216,461
		男	1,534,701	1,765,734	1,353,100	1,463,569	1,513,543	1,773,087	1,557,804	886,561	1,135,379	553,709	894,577	1,379,390
		女	960,952	1,229,583	948,503	811,279	1,152,175	1,377,317	1,217,755	667,403	969,782	378,212	648,216	1,076,833
乙１・２種		計	751,108	981,444	603,930	1,114,000	545,052	535,088	286,561	746,192	376,857	421,580	407,435	338,525
		男	766,015	1,046,179	596,434	1,114,000	596,148	464,736	321,725	648,488	423,000	458,507	414,989	418,031
		女	714,263	736,278	616,809		299,696	813,435	167,000	870,446	100,000	302,886	386,790	20,500
丙１・２・４・５種		計	2,199,502	2,206,430	1,787,113		2,460,661	2,288,815	2,456,182			626,000	2,193,204	
		男	2,482,708	2,492,910	2,096,434		2,612,229	2,508,347	2,849,897			626,000	2,219,952	
		女	1,850,444	1,760,156	1,678,785		1,987,011	1,796,089	2,017,038				2,183,716	
再掲	短期	計	1,256,436	1,598,306	1,134,054	1,319,802	1,433,612	1,696,686	1,423,054	694,065	1,043,312	467,536	778,373	1,222,829
		男	1,664,785	1,986,635	1,388,071	1,503,596	1,576,447	1,893,093	1,634,115	890,160	1,117,420	561,273	904,276	1,392,322
		女	986,465	1,278,710	960,123	849,770	1,182,553	1,437,414	1,258,057	671,261	966,626	378,907	651,010	1,073,130
	年金等	計	1,192,305	1,475,071	1,130,523	1,277,636	1,385,895	1,607,801	1,374,483	688,446	1,053,119	462,005	784,246	1,216,461
		男	1,542,038	1,773,229	1,367,644	1,463,569	1,518,768	1,780,790	1,570,142	886,561	1,135,379	553,725	901,008	1,379,390
		女	964,589	1,232,440	975,225	811,279	1,154,389	1,379,892	1,223,051	667,403	969,782	378,212	668,955	1,076,833

(注)1. 年度末者に係る当年度内に支給された標準賞与の総額を年度末者数で除したものである。
　　2. 合計欄について、甲1・2種は短期の標準賞与による。

１２．標準賞与の区分と上限の推移

年　月　日	短　期	年　金　等
平成15年4月1日～平成19年3月31日	ひと月　1,000円から2,000,000円（上限）	ひと月　1,000円から1,500,000円（上限）
平成19年4月1日～平成28年3月31日	年度の累計額　1,000円から5,400,000円（上限）	ひと月　1,000円から1,500,000円（上限）
平成28年4月1日～	年度の累計額　1,000円から5,730,000円（上限）	ひと月　1,000円から1,500,000円（上限）

(注) 標準賞与とは賞与等の支給総額から1,000円未満を切り捨てた額。

１３．年次別・学種別・合計標準賞与平均年額(年度末者の当年度内分)

（単位・円）

学種／年度	合計	大学	短大	高専	高校	中学	小学	幼稚園	特別支援	各種	専修	事業団
R元	1,290,171	1,614,409	1,216,801	1,409,852	1,461,021	1,720,010	1,499,681	722,554	925,251	526,177	784,002	1,197,098
2	1,271,289	1,586,594	1,188,000	1,440,860	1,453,368	1,723,292	1,476,625	722,759	924,050	471,737	774,151	1,193,626
3	1,280,920	1,613,022	1,181,854	1,410,472	1,450,157	1,721,003	1,470,487	721,955	1,004,840	476,954	785,359	1,168,784
4	1,260,334	1,596,048	1,151,531	1,281,488	1,439,243	1,698,459	1,453,933	697,478	1,062,630	474,341	781,075	1,127,372
5	1,261,575	1,602,870	1,153,021	1,319,802	1,437,655	1,701,750	1,431,141	694,065	1,043,312	467,553	791,184	1,222,829

(注)1. 年度末者に係る当年度内に支給された標準賞与の総額を年度末者数で除したものである。
2. 甲1・2種は短期の標準賞与による。

（1）前年度比

学種／年度	合計	大学	短大	高専	高校	中学	小学	幼稚園	特別支援	各種	専修	事業団
R元	0.99617	0.99834	0.98740	0.99988	0.99743	0.99335	1.00501	1.00683	0.95299	0.96088	1.00491	1.01548
2	0.98536	0.98277	0.97633	1.02199	0.99476	1.00191	0.98463	1.00028	0.99870	0.89654	0.98743	0.99710
3	1.00758	1.01666	0.99483	0.97891	0.99779	0.99867	0.99584	0.99889	1.08743	1.01106	1.01448	0.97919
4	0.98393	0.98948	0.97434	0.90855	0.99247	0.98690	0.98874	0.96610	1.05751	0.99452	0.99455	0.96457
5	1.00098	1.00427	1.00129	1.02990	0.99890	1.00194	0.98432	0.99511	0.98182	0.98569	1.01294	1.08467

(注) 甲1・2種は短期の標準賞与による。

１４．年次別・学種別・短期標準賞与平均年額(年度末者の当年度内分)

（単位・円）

学種／年度	合計	大学	短大	高専	高校	中学	小学	幼稚園	特別支援	各種	専修	事業団
R元	1,285,770	1,609,772	1,211,317	1,409,852	1,457,429	1,716,069	1,492,019	722,544	925,251	526,177	777,086	1,197,098
2	1,266,703	1,581,671	1,181,700	1,440,860	1,449,582	1,718,337	1,467,470	722,757	924,050	471,737	766,902	1,193,626
3	1,276,446	1,608,290	1,174,193	1,410,472	1,446,401	1,716,913	1,462,297	721,946	1,004,840	476,954	778,456	1,168,784
4	1,255,802	1,591,344	1,141,885	1,281,488	1,435,331	1,694,088	1,445,763	697,476	1,062,630	474,341	774,108	1,127,372
5	1,256,436	1,598,306	1,134,054	1,319,802	1,433,612	1,696,686	1,423,054	694,065	1,043,312	467,536	778,373	1,222,829

(注) 年度末者に係る当年度内に支給された標準賞与の総額を年度末者数で除したものである。

（1）前年度比

学種／年度	合計	大学	短大	高専	高校	中学	小学	幼稚園	特別支援	各種	専修	事業団
R元	0.99608	0.99830	0.98640	0.99988	0.99736	0.99330	1.00441	1.00680	0.95299	0.96088	1.00481	1.01492
2	0.98517	0.98254	0.97555	1.02199	0.99462	1.00132	0.98355	1.00029	0.99870	0.89654	0.98689	0.99710
3	1.00769	1.01683	0.99365	0.97891	0.99781	0.99917	0.99647	0.99888	1.08743	1.01106	1.01507	0.97919
4	0.98383	0.98946	0.97248	0.90855	0.99235	0.98671	0.98869	0.96611	1.05751	0.99452	0.99441	0.96457
5	1.00050	1.00437	0.99314	1.02990	0.99880	1.00153	0.98429	0.99511	0.98182	0.98565	1.00551	1.08467

１５．年次別・学種別・年金等標準賞与平均年額(年度末者の当年度内分)

（単位・円）

学種／年度	合計	大学	短大	高専	高校	中学	小学	幼稚園	特別支援	各種	専修	事業団
R元	1,217,875	1,486,086	1,189,734	1,399,102	1,403,878	1,620,941	1,439,492	714,756	925,831	515,764	775,111	1,185,059
2	1,201,006	1,460,467	1,166,719	1,399,888	1,398,610	1,625,904	1,418,309	715,025	927,359	463,319	766,629	1,180,313
3	1,211,166	1,486,798	1,160,312	1,376,600	1,396,351	1,625,579	1,409,485	714,893	1,008,502	468,818	778,328	1,158,850
4	1,191,729	1,470,077	1,130,340	1,264,291	1,386,958	1,606,293	1,392,544	691,589	1,065,160	466,613	774,162	1,130,284
5	1,192,305	1,475,071	1,130,523	1,277,636	1,385,895	1,607,801	1,374,483	688,446	1,053,119	462,005	784,246	1,216,461

(注) 年度末者に係る当年度内に支給された標準賞与の総額を年度末者数で除したものである。

（1）前年度比

学種／年度	合計	大学	短大	高専	高校	中学	小学	幼稚園	特別支援	各種	専修	事業団
R元	0.99747	0.99965	0.98956	0.99960	0.99811	0.99335	1.00747	1.00731	0.95173	0.96245	1.00538	1.01651
2	0.98615	0.98276	0.98066	1.00056	0.99625	1.00306	0.98528	1.00038	1.00165	0.89832	0.98906	0.99600
3	1.00846	1.01803	0.99451	0.98336	0.99838	0.99980	0.99378	0.99982	1.08750	1.01187	1.01526	0.98182
4	0.98395	0.98875	0.97417	0.91842	0.99327	0.98814	0.98798	0.96740	1.05618	0.99530	0.99465	0.97535
5	1.00048	1.00340	1.00016	1.01056	0.99923	1.00094	0.98703	0.99546	0.98870	0.99012	1.01303	1.07624

１６．都道府県別・学種別・標準賞与平均年額（年度末者の当年度内分）

（１）合計標準賞与平均年額

（単位・円）

都道府県＼学種	合計	大学	短大	高専	高校	中学	小学	幼稚園	特別支援	各種	専修	事業団
合計	1,261,575	1,602,870	1,153,021	1,319,802	1,437,655	1,701,750	1,431,141	694,065	1,043,312	467,553	791,184	1,222,829
北海道	970,607	1,663,234	1,145,429		1,096,706	1,494,044	239,299	643,288	968,600	393,345	801,228	643,282
青森	682,970	909,353	576,312		734,461	715,119		546,486		0	425,575	
岩手	929,895	1,212,013	1,257,103		946,244	996,280	490,250	541,278	1,243,645	445,169	593,763	
宮城	1,122,967	1,674,017	946,451		1,166,581	1,093,532	699,439	653,281	1,158,516	375,413	713,617	722,278
秋田	641,378	805,574	798,088		913,893			567,118			706,228	
山形	740,669	980,322	579,672		1,038,613			575,899		0	758,538	
福島	826,997	1,381,851	1,099,837		1,393,119	1,189,935	1,063,484	525,227		0	655,019	
茨城	1,021,915	1,757,836	1,284,479		1,534,078	1,570,129	1,032,118	610,918		31,538	533,711	
栃木	918,688	1,032,589	924,818		1,043,016	876,697		589,453		0	625,873	
群馬	985,089	1,410,358	1,226,634		1,383,358	1,186,056	1,279,838	670,082	550,211	82,309	648,341	
埼玉	1,215,207	1,435,821	1,044,728		1,427,323	1,548,916	1,490,708	777,113	354,818	965,512	805,433	
千葉	1,213,242	1,466,496	1,459,129		1,450,827	1,645,331	1,270,520	683,896		54,863	803,275	
東京	1,573,646	1,788,665	1,656,457	936,954	1,899,669	1,984,800	1,759,207	790,848	852,047	378,977	911,548	1,494,582
神奈川	1,311,217	1,460,806	1,111,327		1,749,263	1,978,042	1,562,716	813,279	1,314,330	338,703	1,055,890	733,394
新潟	948,325	1,337,069	1,133,993		1,353,962	1,688,244		570,763		191,698	827,926	
富山	899,566	1,198,989	1,085,820		1,289,706	856,677	739,950	684,633		634,866	467,292	
石川	1,110,563	1,283,815	1,581,705	1,406,528	1,095,556	1,212,016	837,909	675,396		861,111	519,811	308,909
福井	953,063	1,478,489	1,375,175		1,131,261	1,307,729	771,500	643,230		623,925	589,092	
山梨	919,837	1,126,138	1,057,245		1,097,759	946,433	806,284	623,076			1,167,756	
長野	856,734	1,048,210	1,049,380		1,075,820	865,247	453,086	653,268		956,651	639,653	649,917
岐阜	1,024,498	1,306,721	1,141,457		1,322,456	1,308,518	1,313,941	613,567		291,698	851,654	
静岡	1,167,636	1,629,769	1,535,675		1,438,214	1,345,194	1,427,949	785,295	1,215,083	411,361	808,074	
愛知	1,503,009	1,801,199	1,272,625		1,915,801	2,136,321	1,166,050	831,217		615,701	961,681	831,183
三重	1,136,578	1,631,468	1,043,594	1,990,246	1,308,294	1,623,420	1,251,547	698,782	1,396,600	83,447	798,335	
滋賀	1,264,509	1,550,229	1,095,536		1,416,042	1,293,062		662,267		0	527,359	

(注)1. 年度末者に係る当年度内に支給された標準賞与の総額を年度末者数で除したものである。
2. 合計欄について、甲1・2種は短期の標準賞与による。

（単位・円）

都道府県＼学種	合計	大学	短大	高専	高校	中学	小学	幼稚園	特別支援	各種	専修	事業団
京都	1,730,574	2,198,047	1,336,154		1,534,572	1,699,244	1,921,501	673,570		472,929	852,109	513,914
大阪	1,307,474	1,687,041	1,020,666		1,368,825	1,615,094	1,228,093	678,256		611,255	688,537	646,487
兵庫	1,414,800	1,725,344	783,659		1,771,782	1,970,365	1,879,625	799,501		437,867	666,464	
奈良	1,449,501	2,003,605	997,038		1,464,576	1,818,708	1,920,762	634,707		191,800	660,254	
和歌山	1,280,491	1,916,907	1,313,769		1,636,853	1,698,626	1,197,679	683,494		0	461,443	
鳥取	683,089	938,444	804,129		1,064,618	643,488		550,596		372,099	700,130	
島根	571,923		73,900		687,979	722,813		478,976		435,162	526,175	
岡山	1,162,926	1,279,784	1,236,289		1,066,629	1,021,603	1,150,754	824,758		268,890	812,402	
広島	1,179,605	1,819,747	1,243,535		1,435,524	1,541,598	858,609	649,723		334,908	712,964	731,527
山口	668,399	334,485	636,473		837,158	753,236		669,687		646,438	579,324	
徳島	1,127,971	1,426,120	1,138,311	844,600	1,000,815	1,128,313	949,805	697,304			721,369	
香川	862,465	1,447,780	728,010		899,482	866,234		683,814			716,015	
愛媛	938,803	1,842,695	520,096		954,210	1,461,423		658,522		0	713,045	
高知	942,817	1,241,611	1,297,788		1,426,983	1,521,684	935,921	545,783	452,800	0	619,412	
福岡	1,220,082	1,552,897	1,137,573		1,322,638	1,443,046	1,208,297	673,997		464,038	727,408	674,333
佐賀	800,125	1,419,626	828,691		1,181,667	1,209,651		599,534		506,909	607,456	
長崎	826,709	922,110	993,067		1,104,748	1,282,305	919,448	624,082		219,542	615,679	
熊本	968,098	1,428,755	514,598		1,228,986	1,235,023		575,710		444,000	611,954	
大分	1,032,400	1,490,793	994,092		1,107,685	1,276,963	806,000	700,859		0	938,408	
宮崎	770,425	1,084,370	757,595		909,024	1,059,188	812,250	619,442			680,879	
鹿児島	801,560	1,117,224	1,115,966		897,266	1,417,626	1,199,649	610,669			837,550	
沖縄	647,406	571,228	661,429		896,205	1,348,485	496,394	492,864		196,718	393,190	

― 標準賞与平均年額(年度末者の当年度内分) ―
（２）短期標準賞与平均年額

（単位・円）

都道府県＼学種	合 計	大 学	短 大	高 専	高 校	中 学	小 学	幼稚園	特別支援	各 種	専 修	事業団
合 計	1,256,436	1,598,306	1,134,054	1,319,802	1,433,612	1,696,686	1,423,054	694,065	1,043,312	467,536	778,373	1,222,829
北海道	970,623	1,663,234	1,145,429		1,096,706	1,494,044	239,299	643,288	968,600	392,470	801,228	643,282
青 森	682,970	909,353	576,312		734,461	715,119		546,486		0	425,575	
岩 手	929,895	1,212,013	1,257,103		946,244	996,280	490,250	541,278	1,243,645	445,169	593,763	
宮 城	1,122,967	1,674,017	946,451		1,166,581	1,093,532	699,439	653,281	1,158,516	375,413	713,617	722,278
秋 田	641,378	805,574	798,088		913,893			567,118			706,228	
山 形	740,669	980,322	579,672		1,038,613			575,899		0	758,538	
福 島	826,997	1,381,851	1,099,837		1,393,119	1,189,935	1,063,484	525,227		0	655,019	
茨 城	1,022,037	1,757,836	1,284,479		1,534,078	1,570,129	1,032,118	610,918		31,538	534,579	
栃 木	918,688	1,032,589	924,818		1,043,016	876,697		589,453		0	625,873	
群 馬	985,089	1,410,358	1,226,634		1,383,358	1,186,056	1,279,838	670,082	550,211	82,309	648,341	
埼 玉	1,211,736	1,435,821	1,044,728		1,401,068	1,548,916	1,490,708	777,113	354,818	965,512	805,433	
千 葉	1,213,242	1,466,496	1,459,129		1,450,827	1,645,331	1,270,520	683,896		54,863	803,275	
東 京	1,557,308	1,776,475	1,629,466	936,954	1,889,596	1,975,006	1,739,032	790,848	852,047	378,977	861,062	1,494,582
神奈川	1,311,217	1,460,806	1,111,327		1,749,263	1,978,042	1,562,716	813,279	1,314,330	338,703	1,055,890	733,394
新 潟	948,325	1,337,069	1,133,993		1,353,962	1,688,244		570,763		191,698	827,926	
富 山	899,566	1,198,989	1,085,820		1,289,706	856,677	739,950	684,633		634,866	467,292	
石 川	1,110,563	1,283,815	1,581,705	1,406,528	1,095,556	1,212,016	837,909	675,396		861,111	519,811	308,909
福 井	953,063	1,478,489	1,375,175		1,131,261	1,307,729	771,500	643,230		623,925	589,092	
山 梨	919,837	1,126,138	1,057,245		1,097,759	946,433	806,284	623,076			1,167,756	
長 野	856,734	1,048,210	1,049,380		1,075,820	865,247	453,086	653,268		956,651	639,653	649,917
岐 阜	1,024,498	1,306,721	1,141,457		1,322,456	1,308,518	1,313,941	613,567		291,698	851,654	
静 岡	1,167,636	1,629,769	1,535,675		1,438,214	1,345,194	1,427,949	785,295	1,215,083	411,361	808,074	
愛 知	1,503,122	1,801,378	1,272,625		1,915,801	2,136,321	1,166,050	831,217		615,701	961,967	831,183
三 重	1,136,578	1,631,468	1,043,594	1,990,246	1,308,294	1,623,420	1,251,547	698,782	1,396,600	83,447	798,335	
滋 賀	1,264,509	1,550,229	1,095,536		1,416,042	1,293,062		662,267		0	527,359	

（注）年度末者に係る当年度内に支給された標準賞与の総額を年度末者数で除したものである。

（単位・円）

都道府県＼学種	合計	大学	短大	高専	高校	中学	小学	幼稚園	特別支援	各種	専修	事業団
京都	1,730,574	2,198,047	1,336,154		1,534,572	1,699,244	1,921,501	673,570		472,929	852,109	513,914
大阪	1,307,474	1,687,041	1,020,666		1,368,825	1,615,094	1,228,093	678,256		611,255	688,537	646,487
兵庫	1,414,800	1,725,344	783,659		1,771,782	1,970,365	1,879,625	799,501		437,867	666,464	
奈良	1,449,501	2,003,605	997,038		1,464,576	1,818,708	1,920,762	634,707		191,800	660,254	
和歌山	1,280,491	1,916,907	1,313,769		1,636,853	1,698,626	1,197,679	683,494		0	461,443	
鳥取	683,089	938,444	804,129		1,064,618	643,488		550,596		372,099	700,130	
島根	571,923		73,900		687,979	722,813		478,976		435,162	526,175	
岡山	1,162,926	1,279,784	1,236,289		1,066,629	1,021,603	1,150,754	824,758		268,890	812,402	
広島	1,179,605	1,819,747	1,243,535		1,435,524	1,541,598	858,609	649,723		334,908	712,964	731,527
山口	668,399	334,485	636,473		837,158	753,236		669,687		646,438	579,324	
徳島	1,127,971	1,426,120	1,138,311	844,600	1,000,815	1,128,313	949,805	697,304			721,369	
香川	862,465	1,447,780	728,010		899,482	866,234		683,814			716,015	
愛媛	938,803	1,842,695	520,096		954,210	1,461,423		658,522		0	713,045	
高知	942,817	1,241,611	1,297,788		1,426,983	1,521,684	935,921	545,783	452,800	0	619,412	
福岡	1,220,121	1,553,000	1,137,573		1,322,638	1,443,046	1,208,297	673,997		464,038	727,408	674,333
佐賀	800,125	1,419,626	828,691		1,181,667	1,209,651		599,534		506,909	607,456	
長崎	826,709	922,110	993,067		1,104,748	1,282,305	919,448	624,082		219,542	615,679	
熊本	968,098	1,428,755	514,598		1,228,986	1,235,023		575,710		444,000	611,954	
大分	1,032,400	1,490,793	994,092		1,107,685	1,276,963	806,000	700,859		0	938,408	
宮崎	770,425	1,084,370	757,595		909,024	1,059,188	812,250	619,442			680,879	
鹿児島	801,560	1,117,224	1,115,966		897,266	1,417,626	1,199,649	610,669			837,550	
沖縄	647,406	571,228	661,429		896,205	1,348,485	496,394	492,864		196,718	393,190	

― 標準賞与平均年額(年度末者の当年度内分) ―
（3）年金等標準賞与平均年額

（単位・円）

都道府県＼学種	合 計	大 学	短 大	高 専	高 校	中 学	小 学	幼稚園	特別支援	各 種	専 修	事業団
合 計	1,192,305	1,475,071	1,130,523	1,277,636	1,385,895	1,607,801	1,374,483	688,446	1,053,119	462,005	784,246	1,216,461
北海道	960,945	1,616,663	1,148,788		1,102,489	1,441,457	246,662	642,755	990,614	394,241	803,606	679,309
青 森	686,813	915,744	570,376		744,847	715,119		546,803		0	432,912	
岩 手	933,280	1,215,790	1,322,111		955,590	996,280	450,667	539,644	1,271,241	390,234	597,551	
宮 城	1,107,557	1,627,695	945,297		1,177,264	1,103,473	711,000	649,240	1,156,194	382,663	708,794	710,481
秋 田	641,734	845,130	812,135		895,793			566,992			690,567	
山 形	736,639	1,020,320	581,946		1,000,272			578,569		0	741,961	
福 島	791,044	1,175,659	1,106,574		1,357,685	1,189,935	1,063,484	524,561		0	656,033	
茨 城	1,013,425	1,712,721	1,284,479		1,527,074	1,549,560	1,056,863	604,287		31,948	535,675	
栃 木	916,442	1,030,234	931,429		1,046,697	890,184		580,271		0	629,876	
群 馬	963,553	1,338,100	1,251,861		1,379,123	1,220,712	1,253,235	662,327	565,778	82,309	641,026	
埼 玉	1,186,916	1,384,774	1,048,402		1,423,444	1,543,905	1,498,988	768,826	354,818	963,998	799,329	
千 葉	1,166,320	1,376,610	1,480,223		1,438,773	1,613,890	1,259,381	677,479		60,395	803,379	
東 京	1,461,036	1,637,204	1,554,283	947,849	1,770,272	1,849,313	1,673,312	780,523	858,703	369,531	890,088	1,459,017
神奈川	1,256,861	1,380,781	1,108,790		1,685,459	1,876,396	1,531,201	804,706	1,322,215	334,911	1,031,315	798,600
新 潟	947,632	1,338,982	1,142,958		1,365,839	1,688,244		569,183		191,698	822,010	
富 山	910,318	1,216,687	1,122,627		1,289,651	824,419	739,950	687,315		680,453	454,405	
石 川	1,106,404	1,274,601	1,509,925	1,300,529	1,107,567	1,205,656	837,909	680,994		861,111	530,129	308,909
福 井	961,733	1,469,850	1,378,818		1,140,919	1,307,729	761,556	644,293		665,312	589,092	
山 梨	914,036	1,132,590	1,075,404		1,081,822	946,433	806,284	612,881			1,167,756	
長 野	858,583	1,067,543	1,050,094		1,078,307	870,119	453,086	646,876		974,888	640,019	649,917
岐 阜	1,015,364	1,293,984	1,150,465		1,327,746	1,312,330	1,313,941	606,625		291,698	817,020	
静 岡	1,151,669	1,579,993	1,524,588		1,421,677	1,348,871	1,437,182	783,402	1,215,083	414,328	808,882	
愛 知	1,347,859	1,562,999	1,248,662		1,724,851	1,876,365	1,050,757	822,503		612,927	943,174	857,291
三 重	1,091,671	1,600,107	1,071,570	1,907,895	1,210,266	1,428,776	1,044,846	698,890	1,396,600	85,703	796,427	
滋 賀	1,138,175	1,323,568	1,134,514		1,326,635	1,170,522		658,218		0	527,359	

（注）年度末者に係る当年度内に支給された標準賞与の総額を年度末者数で除したものである。

（単位・円）

都道府県＼学種	合計	大学	短大	高専	高校	中学	小学	幼稚園	特別支援	各種	専修	事業団
京都	1,470,743	1,766,770	1,313,620		1,432,111	1,549,038	1,679,098	679,397		471,015	852,644	555,744
大阪	1,173,879	1,453,462	954,260		1,278,539	1,425,389	1,159,082	669,728		604,930	684,160	662,748
兵庫	1,288,062	1,505,502	762,758		1,669,425	1,811,214	1,811,519	784,611		332,965	665,613	
奈良	1,381,066	1,840,503	1,019,016		1,432,856	1,754,277	1,773,214	621,589		213,111	669,686	
和歌山	1,189,909	1,618,311	1,313,769		1,569,315	1,604,272	1,197,679	683,859		0	484,092	
鳥取	691,380	953,581	804,129		1,075,454	643,488		553,654		381,128	720,421	
島根	579,272		73,900		693,086	722,813		483,611		466,678	527,332	
岡山	1,160,447	1,271,663	1,232,483		1,074,555	1,035,383	1,150,636	815,420		269,552	828,214	
広島	1,154,843	1,753,317	1,272,227		1,420,003	1,503,302	867,273	648,381		334,308	712,398	804,680
山口	671,609	340,190	634,986		846,884	770,552		666,072		683,310	585,055	
徳島	1,136,671	1,445,950	1,134,445	841,100	985,230	1,124,871	973,550	702,351			727,331	
香川	868,621	1,470,416	758,966		913,883	880,217		678,112			723,654	
愛媛	915,505	1,700,971	521,742		966,748	1,472,169		654,905		0	709,942	
高知	951,799	1,333,893	1,297,788		1,433,925	1,535,438	1,016,143	538,445	471,368	0	621,768	
福岡	1,186,180	1,487,473	1,106,119		1,313,523	1,431,477	1,210,442	667,806		450,905	728,865	722,500
佐賀	797,658	1,414,822	827,842		1,176,713	1,206,040		596,998		506,909	615,225	
長崎	831,868	930,910	1,017,839		1,114,888	1,274,040	929,011	624,509		229,087	627,871	
熊本	968,828	1,429,581	508,577		1,233,818	1,241,767		568,362		444,000	623,169	
大分	1,005,516	1,371,412	1,012,460		1,113,627	1,276,963	806,000	698,504		0	950,031	
宮崎	773,364	1,114,346	787,536		906,847	1,049,653	755,429	620,740			690,048	
鹿児島	803,265	1,139,813	1,110,409		900,364	1,398,812	1,199,649	608,353			843,108	
沖縄	644,534	562,402	661,429		894,119	1,354,200	505,172	494,795		195,259	387,242	

V　短　期　給　付

１．科目別・給付額等

（単位・件・日・円）

区分 / 科目	合計 件数	合計 日数	合計 金額	加入者1人当たり 受診率	加入者1人当たり 金額	1件当たり 日数	1件当たり 金額	1日当たり 金額	被扶養者1人当たり 受診率	被扶養者1人当たり 金額
総計			312,326,089,668		500,343					
給付額合計	14,542,292	15,809,027	185,186,397,239	23.29659	296,667	1.09	12,734	11,714		
法定給付合計	14,270,773	15,809,027	178,161,239,910	22.86162	285,412	1.11	12,484	11,270		
保健給付 計	14,220,605	14,506,376	164,521,629,266	22.78125	263,562	1.02	11,569	11,341		
療養の給付 小計	8,725,963	8,322,689	102,094,161,812	13.97890	163,554	0.95	11,700	12,267		
療養の給付 入院	54,650	412,468	25,587,603,912	0.08755	40,991	7.55	468,209	62,035		
療養の給付 外来	4,544,012	6,016,700	44,712,915,614	7.27946	71,630	1.32	9,840	7,431		
療養の給付 歯科	1,250,571	1,893,521	10,822,290,006	2.00340	17,337	1.51	8,654	5,715		
療養の給付 調剤	2,876,730		20,971,352,280	4.60849	33,596		7,290			
入院時食事・生活療養費	(48,217)	(909,981)	187,361,809	0.07724	300	18.87	3,886	206		
訪問看護療養費	2,780	19,637	188,850,024	0.00445	303	7.06	67,932	9,617		
家族療養の給付 小計	4,988,895	4,660,133	50,359,455,026	7.99216	80,675	0.93	10,094	10,806		
家族療養の給付 入院	29,427	258,896	13,662,510,299	0.04714	21,887	8.80	464,285	52,772		
家族療養の給付 外来	2,563,990	3,536,373	21,441,208,288	4.10748	34,349	1.38	8,362	6,063		
家族療養の給付 歯科	641,838	864,864	5,068,940,518	1.02822	8,120	1.35	7,898	5,861		
家族療養の給付 調剤	1,753,640		10,186,795,921	2.80931	16,319		5,809			
家族入院時食事療養費	(25,535)	(586,527)	123,019,560	0.04091	197	22.97	4,818	210		
家族訪問看護療養費	9,323	52,393	456,737,539	0.01494	732	5.62	48,990	8,718		
療養費 小計	304,083	1,111,521	1,290,235,927	0.48714	2,067	3.66	4,243	1,161		
療養費 入院	30	121	3,366,990	0.00005	5	4.03	112,233	27,826		
療養費 外来	302,307	1,110,574	1,277,230,803	0.48429	2,046	3.67	4,225	1,150		
療養費 歯科	537	826	3,270,569	0.00086	5	1.54	6,090	3,960		
療養費 調剤	1,209		6,294,453	0.00194	10		5,206			
療養費 入院時食事・生活			73,112		(0.1)					
家族療養費 小計	93,538	340,003	512,758,200	0.14985	821	3.63	5,482	1,508		
家族療養費 入院	150	632	17,952,944	0.00024	29	4.21	119,686	28,407		
家族療養費 外来	91,842	338,809	485,168,443	0.14713	777	3.69	5,283	1,432		
家族療養費 歯科	395	562	2,616,231	0.00063	4	1.42	6,623	4,655		
家族療養費 調剤	1,151		6,674,216	0.00184	11		5,799			
家族療養費 入院時食事			346,366		1					
（家族）高額療養費	81,928		1,572,362,606	0.13125	2,519		19,192			
高額介護合算療養費	2		14,641	(0.000003)	(0.02)		7,321			
移送費										
家族移送費										
出産費	11,199		5,750,177,944	0.01794	9,212		513,455			
家族出産費	2,207		1,134,571,420	0.00354	1,818		514,079		0.00657	3,379
埋葬料	465		23,250,000	0.00074	37		50,000			
家族埋葬料	222		11,100,000	0.00036	18		50,000		0.00066	33
支払基金審査費			817,572,758		1,310					
災害給付 計	69		28,435,000	0.00011	46		412,101			
災害給付 弔慰金	1		410,000	(0.000002)	1		410,000			
災害給付 家族弔慰金										
災害給付 災害見舞金	68		28,025,000	0.00011	45		412,132			
休業給付 計	50,099	1,302,651	13,611,175,644	0.08026	21,805	26.00	271,686	10,449		
休業給付 傷病手当金	40,858	720,507	7,942,462,292	0.06545	12,724	17.63	194,392	11,023		
休業給付 出産手当金	9,218	581,712	5,664,759,244	0.01477	9,075	63.11	614,532	9,738		
休業給付 休業手当金	23	432	3,954,108	0.00004	6	18.78	171,918	9,153		
付加給付等合計	271,519		7,025,157,329	0.43497	11,254		25,874			
退職者給付拠出金 計			1,046,254		2					
退職者給付拠出金 療養給付費拠出金										
退職者給付拠出金 事務費拠出金			1,046,254		2					
前期高齢者納付金 計			48,946,950,630		78,412					
前期高齢者納付金 医療費納付金			48,943,777,908		78,407					
前期高齢者納付金 事務費拠出金			3,172,722		5					
後期高齢者支援金 計			78,191,599,402		125,262					
後期高齢者支援金 医療費支援金			78,187,849,822		125,256					
後期高齢者支援金 事務費拠出金			3,749,580		6					
病床転換支援金 計			96,143		(0.2)					
病床転換支援金 事業費支援金										
病床転換支援金 事務費拠出金			96,143		(0.2)					
再掲 医療給付	14,206,512	14,506,376	157,602,529,902	22.75868	252,478	1.02	11,094	10,864		
再掲 その他の法定給付	64,261	1,302,651	20,558,710,008	0.10295	32,935	20.27	319,925	15,782		

(注)1.「家族療養の給付」のうち70歳以上者分は、「療養の給付」に含む。
2.「入院時食事・生活療養費」、「家族入院時食事療養費」の件数は、「療養の給付」、「家族療養の給付」の内数である。
3.「入院時食事・生活療養費」、「家族入院時食事療養費」の日数欄は、食事件数である。(食事1回につき1件)
4.「入院時食事・生活療養費」は、「入院時食事療養費」と、65歳以上の療養病床に入院する「入院時生活療養費」の合計である。
5.「家族入院時食事療養費」は、家族に係る「入院時生活療養費」を含む。
6.「療養の給付」には、能登半島地震に伴う概算請求分を含む。

（1）前年度比

区分 / 科目	合計 件数	合計 日数	合計 金額	加入者1人当たり 受診率	加入者1人当たり 金額	1件当たり 日数	1件当たり 金額	1日当たり 金額	被扶養者1人当たり 受診率	被扶養者1人当たり 金額
総計			1.07006		1.05744					
給付額合計	1.09931	1.05833	1.07360	1.08635	1.06094	0.96460	0.97661	1.01446		
法定給付合計	1.09954	1.05833	1.07383	1.08657	1.06116	0.96522	0.97661	1.01468		
保健給付 計	1.09959	1.05678	1.07211	1.08662	1.05946	0.96226	0.97497	1.01449		
療養の給付 小計	1.09052	1.04873	1.07297	1.07766	1.06031	0.95960	0.98394	1.02310		
療養の給付 入院	1.03688	1.04422	1.09491	1.02465	1.08199	1.00801	1.05596	1.04853		
療養の給付 外来	1.07261	1.05460	1.03630	1.05996	1.02408	0.97778	0.96613	0.98255		
療養の給付 歯科	1.05516	1.03143	1.05806	1.04271	1.04558	0.97419	1.00278	1.02566		
療養の給付 調剤	1.13825		1.13935	1.12482	1.12591		1.00096			
入院時食事・生活療養費	1.06002	1.05589	1.06497	1.04751	1.05241	0.99578	1.00465	1.00980		
訪問看護療養費	1.16415	1.16575	1.17650	1.15042	1.16262	1.00142	1.01061	1.00923		
家族療養の給付 小計	1.12273	1.08314	1.07139	1.10948	1.05875	0.95876	0.95424	0.98911		
家族療養の給付 入院	1.03931	1.02069	1.07263	1.02705	1.05998	0.98214	1.03206	1.05088		
家族療養の給付 外来	1.11285	1.10885	1.03756	1.09973	1.02532	1.00000	0.93232	0.93565		
家族療養の給付 歯科	1.02481	1.00621	1.03574	1.01272	1.02352	0.98540	1.01075	1.02933		
家族療養の給付 調剤	1.18094		1.16991	1.16701	1.15611		0.99062			
家族入院時食事療養費	1.05941	1.01573	1.01313	1.04691	1.00118	0.95868	0.95633	1.00000		
家族訪問看護療養費	1.15028	1.13326	1.14055	1.13671	1.12710	0.98596	0.99154	1.00647		
療養費 小計	1.02692	1.02369	1.03223	1.01480	1.02005	0.99728	1.00521	1.00869		
療養費 入院	0.90909	0.72024	0.45759	0.89837	0.45219	0.79175	0.50335	0.63533		
療養費 外来	1.02737	1.02381	1.03643	1.01525	1.02420	0.99458	1.00883	1.01232		
療養費 歯科	0.94376	0.94400	0.97771	0.93263	0.96617	1.00000	1.03589	1.03584		
療養費 調剤	0.96181		0.97181	0.95047	0.96034		1.01029			
療養費 入院時食事・生活			0.16932		0.16732					
家族療養費 小計	1.00930	1.00105	0.96806	0.99739	0.95663	0.99180	0.95923	0.96729		
家族療養費 入院	0.75377	0.59566	0.52073	0.74488	0.51459	0.78987	0.69084	0.87422		
家族療養費 外来	1.00919	1.00237	0.99972	0.99728	0.98792	0.99461	0.99062	0.99721		
家族療養費 歯科	1.03675	0.97064	1.07711	1.02451	1.06441	0.93421	1.03890	1.10965		
家族療養費 調剤	1.05596		0.95592	1.04351	0.94464		0.90539			
家族療養費 入院時食事			0.71433		0.70590					
（家族）高額療養費	1.12195		0.90756	1.10871	0.89686		0.80890			
高額介護合算療養費										
移送費										
家族移送費										
出産費	0.95726		1.15516	0.94597	1.14153		1.20673			
家族出産費	0.81953		0.98949	0.80986	0.97782		1.20739		0.82770	0.99936
埋葬料	0.90998		0.90998	0.89925	0.89925		1.00000			
家族埋葬料	0.97368		0.97368	0.96220	0.96220		1.00000		0.98339	0.98339
支払基金審査費			1.06303		1.05049					
災害給付 計	1.91667		1.24241	1.89406	1.22775		0.64821			
災害給付 弔慰金										
災害給付 家族弔慰金										
災害給付 災害見舞金	1.88889		1.22449	1.86661	1.21005		0.64826			
休業給付 計	1.08432	1.07592	1.09471	1.07153	1.08180	0.99237	1.00958	1.01753		
休業給付 傷病手当金	1.10451	1.14110	1.15727	1.09148	1.14362	1.03281	1.04777	1.01417		
休業給付 出産手当金	1.00163	1.00423	1.01701	0.98981	1.00502	1.00270	1.01536	1.01269		
休業給付 休業手当金	2.87500	7.71429	7.97563	2.84108	7.88154	2.68286	2.77412	1.03389		
付加給付等合計	1.08756		1.06792	1.07473	1.05532		0.98197			
退職者給付拠出金 計			0.48566		0.47993					
退職者給付拠出金 療養給付費拠出金										
退職者給付拠出金 事務費拠出金			0.48566		0.47993					
前期高齢者納付金 計			1.11211		1.09899					
前期高齢者納付金 医療費納付金			1.11212		1.09900					
前期高齢者納付金 事務費拠出金			1.03496		1.02275					
後期高齢者支援金 計			1.03743		1.02519					
後期高齢者支援金 医療費支援金			1.03743		1.02519					
後期高齢者支援金 事務費拠出金			1.03496		1.02275					
病床転換支援金 計			0.51748		0.51137					
病床転換支援金 事業費支援金										
病床転換支援金 事務費拠出金			0.51748		0.51137					
再掲 医療給付	1.09979	1.05678	1.06998	1.08682	1.05736	0.96226	0.97290	1.01249		
再掲 その他の法定給付	1.04711	1.07592	1.10425	1.03475	1.09122	1.02737	1.05457	1.02634		

2. 付加給付等・科目別分析

（単位・件・円）

区分 / 科目		件数	金額	加入者1人当たり 受診率	加入者1人当たり 金額	1件当たり金額	前年度比 加入者1人当たり 受診率	前年度比 加入者1人当たり 金額	前年度比 1件当たり金額	割合 件数	割合 金額
合計		271,519	7,025,157,329	0.43497	11,254	25,874	1.07473	1.05532	0.98197	1.00000	1.00000
一部負担金払戻金	小計	136,449	3,386,149,971	0.21859	5,425	24,816	1.13132	1.11994	0.98995	0.50254	0.48200
	入院	39,982	1,944,415,696	0.06405	3,115	48,632	1.11162	1.10885	0.99750	0.14725	0.27678
	外来	57,438	1,034,804,980	0.09202	1,658	18,016	1.14570	1.12643	0.98319	0.21154	0.14730
	歯科	4,075	63,857,078	0.00653	102	15,670	1.05805	1.09207	1.03214	0.01501	0.00909
	調剤	34,583	338,144,679	0.05540	542	9,778	1.13936	1.17083	1.02764	0.12737	0.04813
	訪問看護	371	4,927,538	0.00059	8	13,282	1.21398	1.22279	1.00728	0.00137	0.00070
家族療養費付加金	小計	47,976	1,287,211,445	0.07686	2,062	26,830	1.04322	1.01694	0.97482	0.17669	0.18323
	入院	14,862	799,102,822	0.02381	1,280	53,768	1.01030	1.00716	0.99689	0.05474	0.11375
	外来	18,908	329,131,069	0.03029	527	17,407	1.05912	1.01693	0.96017	0.06964	0.04685
	歯科	1,855	29,339,792	0.00297	47	15,817	1.02237	1.08063	1.05700	0.00683	0.00418
	調剤	12,062	126,700,577	0.01932	203	10,504	1.06464	1.06944	1.00449	0.04442	0.01804
	訪問看護	289	2,937,185	0.00046	5	10,163	1.02730	0.95854	0.93307	0.00106	0.00042
入院付加金		36,722	177,885,500	0.05883	285	4,844	1.05270	1.05981	1.00665	0.13525	0.02532
家族入院付加金		21,468	105,460,400	0.03439	169	4,912	1.03729	1.04322	1.00553	0.07907	0.01501
出産費付加金		11,120	563,450,000	0.01781	903	50,670	0.94527	0.94598	1.00075	0.04095	0.08020
家族出産費付加金		2,207	112,850,000	0.00354	181	51,133	0.80986	0.81579	1.00733	0.00813	0.01606
埋葬料付加金		456	11,385,390	0.00073	18	24,968	0.89587	0.89663	1.00084	0.00168	0.00162
家族埋葬料付加金		222	5,550,000	0.00036	9	25,000	0.96220	0.96220	1.00000	0.00082	0.00079
弔慰金付加金											
家族弔慰金付加金											
結婚手当金		13,778	1,102,240,000	0.02207	1,766	80,000	0.95420	0.95420	1.00000	0.05074	0.15690
傷病手当金付加金		1,042	254,424,623	0.00167	408	244,170	1.39338	1.44614	1.03787	0.00384	0.03622
災害見舞金付加金		79	18,550,000	0.00013	30	234,810	1.77427	1.22312	0.68936	0.00029	0.00264

3．医療給付適用者分・医療給付分析

（単位・件・日・円）

科目 ＼ 区分			合計 件数	合計 日数	合計 金額	加入者1人当たり 受診率	加入者1人当たり 金額	1件当たり 日数	1件当たり 金額	1日当たり 金額	適用者別1人当たり 受診率	適用者別1人当たり 金額
総計			14,206,512	14,506,376	157,602,529,902	22.75868	252,478	1.02	11,094	10,864		
64歳以下者	療養の給付	小計	7,692,977	7,257,945	84,773,329,905	12.32406	135,806	0.94	11,020	11,680	13.16177	145,037
		入院	45,056	320,710	19,484,639,504	0.07218	31,214	7.12	432,454	60,755	0.07709	33,336
		外来	4,008,739	5,261,827	37,911,422,465	6.42196	60,734	1.31	9,457	7,205	6.85848	64,862
		歯科	1,112,808	1,675,408	9,579,223,332	1.78271	15,346	1.51	8,608	5,718	1.90388	16,389
		調剤	2,526,374		17,798,044,604	4.04722	28,512		7,045		4.32233	30,450
	入院時食事療養費		(39,125)	(691,374)	140,901,831	(0.06268)	226	17.67	3,601	204	(0.06694)	241
	訪問看護療養費		2,011	13,492	128,049,819	0.00322	205	6.71	63,675	9,491	0.00344	219
	家族療養の給付	小計	4,769,361	4,425,554	47,117,535,821	7.64046	75,482	0.93	9,879	10,647	14.88058	147,008
		入院	27,604	236,622	12,544,870,617	0.04422	20,097	8.57	454,458	53,017	0.08613	39,140
		外来	2,452,036	3,372,885	20,181,882,357	3.92813	32,331	1.38	8,231	5,984	7.65044	62,968
		歯科	610,936	816,047	4,801,210,694	0.97871	7,691	1.34	7,859	5,883	1.90614	14,980
		調剤	1,678,785		9,589,572,153	2.68940	15,362		5,712		5.23787	29,920
	家族入院時食事療養費		(23,763)	(528,221)	110,349,405	(0.03807)	177	22.23	4,644	209	(0.07414)	344
	家族訪問看護療養費		9,038	50,412	438,337,772	0.01448	702	5.58	48,499	8,695	0.02820	1,368
前期高齢者計（本人・家族）	療養の給付	小計	1,252,520	1,299,323	20,562,751,112	2.00652	32,941	1.04	16,417	15,826	22.75695	373,603
		入院	11,417	114,032	7,220,604,090	0.01829	11,567	9.99	632,443	63,321	0.20743	131,191
		外来	647,227	918,361	8,060,819,080	1.03685	12,913	1.42	12,454	8,777	11.75943	146,456
		歯科	168,665	266,930	1,510,796,498	0.27020	2,420	1.58	8,957	5,660	3.06446	27,450
		調剤	425,211		3,770,531,444	0.68118	6,040		8,867		7.72563	68,507
	入院時食事・生活療養費		(10,864)	(276,913)	59,130,133	(0.01740)	95	25.49	5,443	214	(0.19739)	1,074
	訪問看護療養費		1,054	8,126	79,199,972	0.00169	127	7.71	75,142	9,746	0.01915	1,439
65歳～69歳者	療養の給付	小計	641,070	641,578	9,827,824,168	1.02699	15,744	1.00	15,330	15,318	21.95896	336,638
		入院	5,257	44,103	3,254,603,451	0.00842	5,214	8.39	619,099	73,796	0.18007	111,482
		外来	331,964	458,509	3,964,888,131	0.53180	6,352	1.38	11,944	8,647	11.37097	135,812
		歯科	88,405	138,966	767,691,505	0.14162	1,230	1.57	8,684	5,524	3.02819	26,296
		調剤	215,444		1,840,641,081	0.34514	2,949		8,543		7.37974	63,049
	入院時食事・生活療養費		(5,004)	(102,606)	21,918,705	(0.00802)	35	20.50	4,380	214	(0.17141)	751
	訪問看護療養費		301	2,430	22,011,369	0.00048	35	8.07	73,127	9,058	0.01031	754
	家族療養の給付	小計	219,534	234,579	3,241,919,205	0.35169	5,194	1.07	14,767	13,820	22.42660	331,180
		入院	1,823	22,274	1,117,639,682	0.00292	1,790	12.22	613,077	50,177	0.18623	114,173
		外来	111,954	163,488	1,259,325,931	0.17935	2,017	1.46	11,249	7,703	11.43671	128,647
		歯科	30,902	48,817	267,729,824	0.04950	429	1.58	8,664	5,484	3.15681	27,350
		調剤	74,855		597,223,768	0.11992	957		7,978		7.64685	61,010
	家族入院時食事療養費		(1,772)	(58,306)	12,670,155	(0.00284)	20	32.90	7,150	217	(0.18102)	1,294
	家族訪問看護療養費		285	1,981	18,399,767	0.00046	29	6.95	64,561	9,288	0.02911	1,880
70歳以上者（本人・家族）	療養の給付	小計	391,916	423,166	7,493,007,739	0.62785	12,004	1.08	19,119	17,707	24.40932	466,680
		入院	4,337	47,655	2,848,360,957	0.00695	4,563	10.99	656,758	59,770	0.27012	177,402
		外来	203,309	296,364	2,836,605,018	0.32570	4,544	1.46	13,952	9,571	12.66249	176,669
		歯科	49,358	79,147	475,375,169	0.07907	762	1.60	9,631	6,006	3.07412	29,607
		調剤	134,912		1,332,666,595	0.21613	2,135		9,878		8.40259	83,001
	入院時食事・生活療養費		(4,088)	(116,001)	24,541,273	(0.00655)	39	28.38	6,003	212	(0.25461)	1,528
	訪問看護療養費		468	3,715	38,788,836	0.00075	62	7.94	82,882	10,441	0.02915	2,416
療養費			304,083	1,111,521	1,290,235,927	0.48714	2,067	3.66	4,243	1,161	0.48714	2,067
家族療養費			93,538	340,003	512,758,200	0.14985	821	3.63	5,482	1,508	0.27854	1,527
（家族）高額療養費			81,928		1,572,362,606	0.13125	2,519		19,192			
高額介護合算療養費			2		14,641	(0.000003)	(0.02)		7,321			
移送費												
家族移送費												
支払基金審査費					817,572,758		1,310					852
再掲	合計		157,671		12,809,725,858	0.25259	20,521		81,243			
	高額療養の給付	小計	75,743		11,237,363,252	0.12134	18,002		148,362			
		本人分	42,557		6,382,944,427	0.06818	10,225		149,986		0.07281	10,920
		家族分	17,689		2,755,977,397	0.02834	4,415		155,802		0.05519	8,599
		前期高齢者分	15,497		2,098,441,428	0.02483	3,362		135,410		0.28156	38,126
	高額療養費	小計	81,928		1,572,362,606	0.13125	2,519		19,192			
		本人分	34,061		951,827,001	0.05457	1,525		27,945		0.05827	1,628
		家族分	9,392		281,319,492	0.01505	451		29,953		0.02930	878
		前期高齢者分	38,475		339,216,113	0.06164	543		8,817		0.69905	6,163

(注) 1.「入院時食事療養費」、「家族入院時食事療養費」、「入院時食事・生活療養費」の件数は、「療養の給付」、「家族療養の給付」の内数である。
2.「入院時食事療養費」、「家族入院時食事療養費」、「入院時食事・生活療養費」の日数欄は、食事件数である(食事1回につき1件)。
3.「入院時食事・生活療養費」は、「入院時食事療養費」と、65歳以上の療養病床に入院する「入院時生活療養費」の合計である。
4.65歳～69歳の「家族入院時食事療養費」は、家族に係る「入院時生活療養費」を含む。
5.「療養費」、「家族療養費」、「(家族)高額療養費」、「移送費」及び「家族移送費」には、前期高齢者分を含む。
6.適用者別1人当たり受診率・金額は、医療給付適用者に係るそれぞれの科目の受診対象者1人当たりである。
7.64歳以下者の「療養の給付」には、能登半島地震に伴う概算請求分を含む。

（1）前年度比

区分 / 科目			合計 件数	合計 日数	合計 金額	加入者1人当たり 受診率	加入者1人当たり 金額	1件当たり 日数	1件当たり 金額	1日当たり 金額	適用者別1人当たり 受診率	適用者別1人当たり 金額
総計			1.09979	1.05678	1.06998	1.08682	1.05736	0.96226	0.97290	1.01249		
64歳以下者	療養の給付	小計	1.09664	1.04977	1.07196	1.08370	1.05932	0.94949	0.97756	1.02116	1.08525	1.06083
		入院	1.02917	1.03128	1.08706	1.01703	1.07423	1.00282	1.05624	1.05410	1.01848	1.07576
		外来	1.07672	1.05666	1.03289	1.06402	1.02071	0.97761	0.95923	0.97748	1.06554	1.02216
		歯科	1.05580	1.03219	1.05999	1.04334	1.04748	0.98052	1.00397	1.02694	1.04483	1.04898
		調剤	1.15140		1.15445	1.13782	1.14083		1.00270		1.13944	1.14246
	入院時食事療養費		1.05206	1.04328	1.05155	1.03965	1.03914	0.99158	0.99944	1.00990	1.04113	1.04062
	訪問看護療養費		1.18155	1.23293	1.34937	1.16761	1.33345	1.04355	1.14203	1.09444	1.16928	1.33535
	家族療養の給付	小計	1.12736	1.08600	1.07373	1.11407	1.06106	0.96875	0.95238	0.98876	1.13731	1.08320
		入院	1.03459	1.00699	1.06817	1.02239	1.05557	0.97276	1.03245	1.06076	1.04372	1.07759
		外来	1.11722	1.11348	1.04056	1.10404	1.02828	1.00000	0.93142	0.93456	1.12708	1.04974
		歯科	1.02478	1.00625	1.03698	1.01269	1.02474	0.98529	1.01198	1.03048	1.03382	1.04612
		調剤	1.18816		1.18207	1.17414	1.16812		0.99478		1.19864	1.19249
	家族入院時食事療養費		1.05585	0.99980	0.99635	1.04340	0.98460	0.94717	0.94371	0.99524	1.06516	1.00514
	家族訪問看護療養費		1.15635	1.14562	1.14530	1.14270	1.13179	0.99112	0.99044	0.99966	1.16655	1.15540
前期高齢者計（本人・家族）	療養の給付	小計	1.04411	1.03986	1.07151	1.03180	1.05887	1.00000	1.02625	1.03047	1.02947	1.05648
		入院	1.08116	1.11050	1.12147	1.06840	1.10824	1.02778	1.03729	1.00989	1.06599	1.10574
		外来	1.03968	1.03697	1.04518	1.02742	1.03285	1.00000	1.00525	1.00792	1.02510	1.03052
		歯科	1.04542	1.02188	1.03812	1.03309	1.02587	0.97531	0.99302	1.01598	1.03076	1.02356
		調剤	1.04944		1.05198	1.03706	1.03957		1.00237		1.03472	1.03723
	入院時食事・生活療養費		1.09793	1.11551	1.12395	1.08498	1.11069	1.01594	1.02370	1.00943	1.08253	1.10819
	訪問看護療養費		1.08103	0.99951	0.95023	1.06827	0.93902	0.92446	0.87900	0.95064	1.06586	0.93690
65歳～69歳者	療養の給付	小計	1.07655	1.06764	1.09788	1.06385	1.08493	0.99010	1.01982	1.02833	1.03038	1.05080
		入院	1.09887	1.08607	1.10444	1.08591	1.09141	0.98822	1.00507	1.01692	1.05175	1.05707
		外来	1.07277	1.07005	1.09270	1.06011	1.07980	1.00000	1.01859	1.02114	1.02676	1.04583
		歯科	1.07608	1.05415	1.06726	1.06338	1.05467	0.98125	0.99189	1.01246	1.02993	1.02149
		調剤	1.08207		1.11085	1.06931	1.09775		1.02656		1.03567	1.06321
	入院時食事・生活療養費		1.13059	1.10149	1.11631	1.11725	1.10314	0.97387	0.98738	1.01422	1.08211	1.06844
	訪問看護療養費		0.99669	1.03316	1.01183	0.98493	0.99989	1.03594	1.01519	0.97935	0.95395	0.96843
	家族療養の給付	小計	1.03067	1.03190	1.03848	1.01851	1.02623	1.00000	1.00757	1.00634	1.04235	1.05026
		入院	1.11635	1.19316	1.12538	1.10318	1.11210	1.06912	1.00809	0.94319	1.12901	1.13814
		外来	1.02509	1.02109	0.99168	1.01300	0.97998	0.99320	0.96741	0.97125	1.03671	1.00292
		歯科	1.02542	1.00552	1.01411	1.01332	1.00214	0.98137	0.98904	1.00846	1.03705	1.02561
		調剤	1.03938		1.00413	1.02712	0.99228		0.96609		1.05116	1.01551
	家族入院時食事療養費		1.10958	1.18713	1.18721	1.09649	1.17321	1.06992	1.06988	1.00000	1.12216	1.20067
	家族訪問看護療養費		0.98616	0.88914	1.03803	0.97453	1.02578	0.90143	1.05260	1.16742	0.99734	1.04980
70歳以上者（本人・家族）	療養の給付	小計	1.00206	1.00452	1.05284	0.99024	1.04042	1.00000	1.05067	1.04812	1.02509	1.07703
		入院	1.04683	1.09781	1.14001	1.03448	1.12657	1.04866	1.08902	1.03843	1.07088	1.16621
		外来	0.99727	0.99780	1.00806	0.98551	0.99616	1.00000	1.01079	1.01024	1.02019	1.03122
		歯科	1.00636	0.97908	1.00713	0.99449	0.99525	0.96970	1.00073	1.02860	1.02949	1.03027
		調剤	1.00638		1.00013	0.99451	0.98833		0.99376		1.02951	1.02312
	入院時食事・生活療養費		1.05579	1.09465	1.10041	1.04333	1.08743	1.03690	1.04219	1.00952	1.08005	1.12570
	訪問看護療養費		1.21875	1.04648	0.88420	1.20437	0.87377	0.85931	0.72550	0.84495	1.24676	0.90452
療養費			1.02692	1.02369	1.03223	1.01480	1.02005	0.99728	1.00521	1.00869	1.01480	1.02005
家族療養費			1.00930	1.00105	0.96806	0.99739	0.95663	0.99180	0.95923	0.96729	1.01936	0.97770
（家族）高額療養費			1.12195		0.90756	1.10871	0.89686		0.80890			
高額介護合算療養費												
移送費												
家族移送費												
支払基金審査費					1.06303		1.05049					1.05858
再掲	合計		1.12350		1.11201	1.11025	1.09890		0.98977			
	高額療養の給付	小計	1.12519		1.14821	1.11191	1.13466		1.02046			
		本人分	1.15187		1.15945	1.13828	1.14577		1.00658		1.13990	1.14740
		家族分	1.08475		1.12298	1.07195	1.10973		1.03524		1.09432	1.13289
		前期高齢者分	1.10197		1.14822	1.08897	1.13468		1.04198		1.08651	1.13212
	高額療養費	小計	1.12195		0.90756	1.10871	0.89686		0.80890			
		本人分	1.13510		0.89100	1.12171	0.88048		0.78495		1.12331	0.88174
		家族分	1.04658		0.90054	1.03423	0.88992		0.86045		1.05581	0.90848
		前期高齢者分	1.13022		0.96410	1.11689	0.95273		0.85304		1.11437	0.95058

4. 年次別・収支状況

年度＼科目	収入 合計	収入 掛金	収入 その他の収入(利息等)	支 合計	支 医療給付	支 その他の法定給付	支 付加給付等	支 老人保健拠出金	支 退職者給付拠出金
	14,887								
S 28	47,238	45,486	1,751	28,095	21,506	3,858			
29	453,955	453,423	532	464,489	380,026	77,493			
30	548,941	548,280	661	575,996	469,786	93,922			
35	1,049,187	1,038,483	10,705	1,003,052	850,157	113,047			
40	3,228,260	3,215,800	12,459	3,248,228	2,981,157	248,633			
45	7,366,977	7,330,800	36,177	7,995,842	7,437,925	512,001			
50	28,652,610	28,547,749	104,861	25,836,007	23,743,695	1,827,770	262,583		
55	55,813,630	54,612,285	1,201,344	54,714,263	48,795,041	3,778,532	2,140,690		
60	77,430,214	75,955,252	1,474,962	74,118,980	50,199,385	5,312,713	4,050,340	11,490,614	3,062,821
H 2	118,234,772	117,418,674	816,098	112,164,877	68,101,096	5,559,264	5,386,220	26,766,498	6,331,906
7	154,159,242	153,444,202	715,041	155,110,226	89,448,440	9,404,128	9,184,779	36,570,216	10,383,845
12	159,889,428	159,583,223	306,205	162,733,327	86,369,923	8,033,389	8,103,142	44,944,206	15,046,969
17	187,147,426	186,829,045	318,381	182,773,755	89,636,584	8,626,960	5,088,604	48,238,741	31,043,218
22	194,968,982	194,388,790	580,192	188,776,861	102,131,452	10,148,525	6,293,972	503,596	8,936,660
27	232,876,039	232,575,069	300,970	236,792,400	119,099,949	12,491,813	6,267,805	1,200	6,242,856
R 元	289,725,340	287,589,460	2,135,880	269,934,319	130,809,082	14,954,234	6,402,965		6,700
2	295,573,788	293,549,461	2,024,327	269,814,236	126,054,206	15,898,669	6,142,412		2,411
3	298,099,762	296,160,467	1,939,295	293,055,245	138,427,915	18,261,448	6,384,282		2,337
4	301,269,379	299,656,420	1,612,959	294,670,043	147,294,332	18,617,869	6,578,347		2,154
5	305,928,370	303,783,171	2,145,199	315,263,786	157,602,530	20,558,710	7,025,157		1,046

（注）1．昭和28年度収入欄の上記額は、共済会からの繰越金である。
2．掛金率欄の( )内の数字は他経理への繰入金を表示したものである。
3．収入・支出は、平成4年度会計規程改正後も従来ベースとした。
4．平成12年度以降は介護分の収入・支出は含まない。

(単位・千円・%)

出						収支差			掛金率の動き
前期高齢者納付金	後期高齢者支援金	病床転換支援金	共済業務勘定へ事務費繰入	その他の支出	他経理への繰入金	当年度分	過年度分	累計	
					2,732	34,029		34,029	5.8(0.09)
				470	6,500	△ 10,535		23,495	(0.09)
				2,742	9,546	△ 27,055	19	△ 3,542	6.6(0.11)
				4,356	35,492	46,136	△ 6,637	108,394	S37.1～ 5.9(0.23)
				18,439		△ 19,969	△ 417	△ 251,575	6.7 S42.4～ 6.74
				45,916		△ 628,865	△ 400	△ 1,406,788	6.73 S46.10～ 7.3
				1,958		2,816,604	△ 2,574	5,235,899	
						1,099,366	14,082	18,756,424	
				3,105		3,311,234	21,778	26,097,700	H元～ 7.8
				19,893		6,069,895	3,251	15,653,485	8.3
				118,818		△ 950,984		40,134,154	
				235,698		△ 2,843,898		51,972,855	7.86 H15～6.52 (総報酬ベース)
				139,647		4,373,671		55,429,705	
21,190,182	39,471,024			101,450		6,192,121		90,141,645	H25～ 7.39
35,892,199	55,942,745		734,270	119,563		△ 3,916,361		48,784,010	H27.10～ 7.445 H28～ 8.232
43,320,556	71,510,815	299	2,765,882	163,786		19,791,021		99,673,144	8.569
46,372,677	72,467,986	302	2,781,775	93,797		25,759,551		125,432,695	
50,486,175	76,717,246	194	2,686,351	89,296		5,044,517		130,477,212	
44,012,535	75,370,513	186	2,700,319	93,788		6,599,336		137,076,548	
48,946,951	78,191,599	96	2,844,988	92,709		△ 9,335,416		127,741,132	

(注) 5．平成24年度以降の「老人保健拠出金」は、事務費分のみである。
6．平成29年度以降の「その他の収入」には、国庫補助金収入を含む。
7．令和元年度以降の「退職者給付拠出金」は、事務費分のみである。

（1）前年度比

科目 / 年度	収入			支					
	合計	掛金	その他の収入(利息等)	合計	医療給付	その他の法定給付	付加給付等	老人保健拠出金	退職者給付拠出金
S 29	7.30715	9.96830	0.30374	16.53280	17.67070	20.08631			
30	1.20924	1.20920	1.24208	1.24006	1.23619	1.21201			
35	1.13744	1.13933	0.97971	1.09366	1.10212	1.00330			
40	1.42392	1.42512	1.16949	1.26714	1.27613	1.17721			
45	1.17871	1.17684	1.73675	1.23064	1.23428	1.14948			
50	1.31254	1.33542	0.23172	1.27424	1.28615	1.23166	1.19290		
55	1.10048	1.09817	1.21675	1.11456	1.12176	1.05872	1.05974		
60	1.05880	1.05698	1.16224	1.04125	0.98450	1.06774	1.25230	1.18182	1.35540
H 2	1.16589	1.16173	2.40430	1.08364	1.05502	1.09846	1.02276	1.20248	0.99386
7	1.02805	1.03058	0.67296	1.05247	1.04417	1.02029	1.07546	1.06729	1.07442
12	0.96230	0.96208	1.09305	0.99762	1.01962	1.04257	0.99666	0.91435	1.13807
17	1.00793	1.00777	1.11119	1.02825	1.04845	1.00203	0.93578	0.95534	1.12535
22	0.99969	1.00600	0.32250	1.03903	1.04030	1.11136	1.09957	243.92785	0.83312
27	1.01703	1.01679	1.24308	1.03272	1.03636	1.05626	1.06134	1.00000	0.53200
R 元	1.05939	1.05801	1.28327	1.01809	1.03517	1.03015	1.04306		0.01213
2	1.02019	1.02072	0.94777	0.99956	0.96365	1.06316	0.95931		0.35992
3	1.00855	1.00889	0.95799	1.08614	1.09816	1.14861	1.03938		0.96902
4	1.01063	1.01180	0.83172	1.00551	1.06405	1.01952	1.03040		0.92197
5	1.01546	1.01377	1.32998	1.06989	1.06998	1.10425	1.06792		0.48566

出						収支差		
前期高齢者納付金	後期高齢者支援金	病床転換支援金	共済業務勘定へ事務費繰入	その他の支出	他経理への繰入金	当年度分	過年度分	累計
					2.37921	⊕→⊖		0.69044
				5.83404	1.46862	⊖2.56811		⊕→⊖
				0.87347	1.26288	8.76111	⊕→⊖	1.57332
				1.14237		⊖0.06740	⊖0.62146	⊖1.08817
				1.78384		⊖2.54313	⊖1.36519	⊖1.80932
				0.01773		1.81224	⊖0.06354	2.16192
						0.67577	0.78017	1.06311
				7.92092		1.70037	1.01785	1.14641
				53.57927		⊖→⊕	0.43421	1.63392
				4.64339		⊕→⊖		0.97685
				1.16895		⊕→⊖		0.94812
				1.06330		0.55203		1.08566
0.99446	1.08888			0.29808		0.46408		1.07376
1.09603	1.07673			0.60648		⊖12.55620		0.92569
0.94354	1.03721	1.01027	1.06383	1.53267		2.37134		1.24775
1.07045	1.01338	1.01172	1.00575	0.57268		1.30158		1.25844
1.08871	1.05864	0.64369	0.96570	0.95201		0.19583		1.04022
0.87177	0.98245	0.95540	1.00520	1.05031		1.30822		1.05058
1.11211	1.03743	0.51748	1.05357	0.98848		⊕→⊖		0.93190

（2）掛金率表示

科目 / 年度	収入			支					
	合計	掛金	その他の収入(利息等)	合計	医療給付	その他の法定給付	付加給付等	老人保健拠出金	退職者給付拠出金
S 28									
29	5.807	5.800	0.007	5.941	4.861	0.991			
30	6.541	6.533	0.008	6.864	5.598	1.119			
35	6.668	6.600	0.068	6.375	5.403	0.718			
40	6.659	6.633	0.026	6.700	6.149	0.513			
45	6.764	6.731	0.033	7.341	6.829	0.470			
50	7.327	7.300	0.027	6.607	6.072	0.467	0.067		
55	7.461	7.300	0.161	7.314	6.522	0.505	0.286		
60	7.442	7.300	0.142	7.124	4.825	0.511	0.389	1.104	0.294
H 2	8.317	8.259	0.057	7.890	4.790	0.391	0.379	1.883	0.445
7	8.339	8.300	0.039	8.390	4.838	0.509	0.497	1.978	0.562
12	7.911	7.895	0.015	8.051	4.273	0.397	0.401	2.224	0.744
17	6.531	6.520	0.011	6.378	3.128	0.301	0.178	1.683	1.083
22	6.539	6.520	0.019	6.332	3.426	0.340	0.211	0.017	0.300
27	7.424	7.415	0.010	7.549	3.797	0.398	0.200	(0.00004)	0.199
R 元	8.610	8.546	0.063	8.022	3.887	0.444	0.190		(0.0002)
2	8.628	8.569	0.059	7.876	3.680	0.464	0.179		(0.0001)
3	8.625	8.569	0.056	8.479	4.005	0.528	0.185		(0.0001)
4	8.615	8.569	0.046	8.426	4.212	0.532	0.188		(0.0001)
5	8.630	8.569	0.061	8.893	4.446	0.580	0.198		(0.00003)

（単位・％・千円）

出						収支差			備考
前期高齢者納付金	後期高齢者支援金	病床転換支援金	共済業務勘定へ事務費繰入	その他の支出	他経理への繰入金	当年度分	過年度分	累計	掛金率1%相当分
				0.006	0.083	△ 0.135		0.301	78,176
				0.033	0.114	△ 0.322	0.000	△ 0.042	83,920
				0.028	0.226	0.293	△ 0.042	0.689	157,346
				0.038		△ 0.041	△ 0.001	△ 0.519	484,794
				0.042		△ 0.577	△ 0.000	△ 1.292	1,089,137
				0.001		0.720	△ 0.001	1.339	3,910,651
						0.147	0.002	2.507	7,481,135
				0.000		0.318	0.002	2.508	10,404,829
				0.001		0.427	0.000	1.101	14,216,470
				0.006		△ 0.051		2.171	18,487,253
				0.012		△ 0.141		2.571	20,208,935
				0.005		0.153		1.934	28,654,762
0.711	1.324			0.003		0.208		3.023	29,814,232
1.144	1.783		0.023	0.004		△ 0.125		1.555	31,367,447
1.287	2.125	(0.00001)	0.082	0.005		0.588		2.962	33,650,343
1.354	2.115	(0.00001)	0.081	0.003		0.752		3.662	34,257,143
1.461	2.220	(0.00001)	0.078	0.003		0.146		3.775	34,561,847
1.259	2.155	(0.00001)	0.077	0.003		0.189		3.920	34,969,824
1.381	2.206	(0.000003)	0.080	0.003		△ 0.263		3.603	35,451,415

５－１．給付分収支状況

（１）月別・収支状況

科目 年・月	給付分収入	支 合計	医療給付	その他の法定給付	付加給付等	退職者給付拠出金
R 5年4月	21,312,706	24,183,215	12,305,903	1,104,938	176,340	1,046
5	20,562,824	27,064,223	14,672,434	1,284,802	512,109	
6	19,866,425	24,644,944	11,441,231	1,939,173	669,662	
7	32,597,341	25,270,775	12,461,716	1,684,719	529,462	
8	33,855,069	25,916,647	12,936,213	1,830,899	554,657	
9	20,979,661	26,212,199	13,455,957	1,543,016	618,348	
10	20,081,094	26,898,092	13,924,811	1,817,416	560,987	
11	20,021,549	26,506,143	13,191,798	2,053,252	666,216	
12	19,969,814	26,115,166	13,263,143	1,682,714	574,432	
R 6年1月	50,978,491	25,255,518	12,724,646	1,393,589	542,405	
2	23,640,406	27,335,711	14,075,460	2,066,184	599,189	
3	19,917,791	26,923,455	13,149,219	2,158,007	1,021,352	
その他	2,145,199	2,937,697				
合計	305,928,370	315,263,786	157,602,530	20,558,710	7,025,157	1,046

（注）１．収入・支出は、平成４年度会計規程改正後も従来ベースとした。
　　２．介護分の収入・支出は含まない。

（２）前年同月比

科目 年・月	給付分収入	支 合計	医療給付	その他の法定給付	付加給付等	退職者給付拠出金
R 5年4月	1.01642	1.10391	1.12141	1.39363	0.93059	0.48566
5	1.01714	1.08562	1.09513	1.13884	1.12563	
6	1.01661	1.06530	1.04365	1.19187	1.12348	
7	1.04490	1.09127	1.10440	1.15455	1.13700	
8	0.97847	1.09802	1.09877	1.32092	1.12047	
9	1.03740	1.06258	1.06507	0.98433	1.19271	
10	1.00956	1.03612	1.02041	1.00386	1.01040	
11	1.01295	1.08399	1.07931	1.21482	1.12697	
12	1.01105	1.06435	1.07635	0.99905	0.98889	
R 6年1月	1.02165	1.03421	1.03034	0.90146	0.94241	
2	0.98678	1.07595	1.05443	1.32771	1.08487	
3	1.01382	1.04755	1.06220	0.91057	1.01769	
その他	1.32998	1.05139				
合計	1.01546	1.06989	1.06998	1.10425	1.06792	0.48566

（単位・千円）

出				収　支　差	累　　計
前期高齢者納付金	後期高齢者支援金	病床転換支援金	その他の支出		
4,078,919	6,515,973	96		△ 2,870,510	
4,078,912	6,515,966			△ 6,501,399	△ 9,371,909
4,078,912	6,515,966			△ 4,778,519	△ 14,150,428
4,078,912	6,515,966			7,326,565	△ 6,823,863
4,078,912	6,515,966			7,938,422	1,114,560
4,078,912	6,515,966			△ 5,232,538	△ 4,117,979
4,078,912	6,515,966			△ 6,816,998	△ 10,934,977
4,078,912	6,515,966			△ 6,484,594	△ 17,419,571
4,078,912	6,515,966			△ 6,145,352	△ 23,564,923
4,078,912	6,515,966			25,722,973	2,158,050
4,078,912	6,515,966			△ 3,695,305	△ 1,537,255
4,078,912	6,515,966			△ 7,005,664	△ 8,542,919
			2,937,697	△ 792,497	
48,946,951	78,191,599	96	2,937,697	△ 9,335,416	△ 9,335,416

出				収　支　差	累　　計
前期高齢者納付金	後期高齢者支援金	病床転換支援金	その他の支出		
1.11211	1.03743	0.51748		㊀3.05867	
1.11211	1.03743			㊀1.37936	㊀1.65821
1.11211	1.03743			㊀1.33013	㊀1.53071
1.11211	1.03743			0.91132	㊀5.66381
1.11211	1.03743			0.72188	0.11382
1.11211	1.03743			㊀1.17712	㊉→㊀
1.11211	1.03743			㊀1.12315	㊀15.12949
1.11211	1.03743			㊀1.38363	㊀3.22022
1.11211	1.03743			㊀1.28439	㊀2.31163
1.11211	1.03743			1.00960	0.14119
1.11211	1.03743			㊀2.55057	㊉→㊀
1.11211	1.03743			㊀1.15700	㊉→㊀
			1.05139	㊀0.67095	
1.11211	1.03743	0.51748	1.05139	㊉→㊀	㊉→㊀

（３）調定額・医療給付および支出額比較

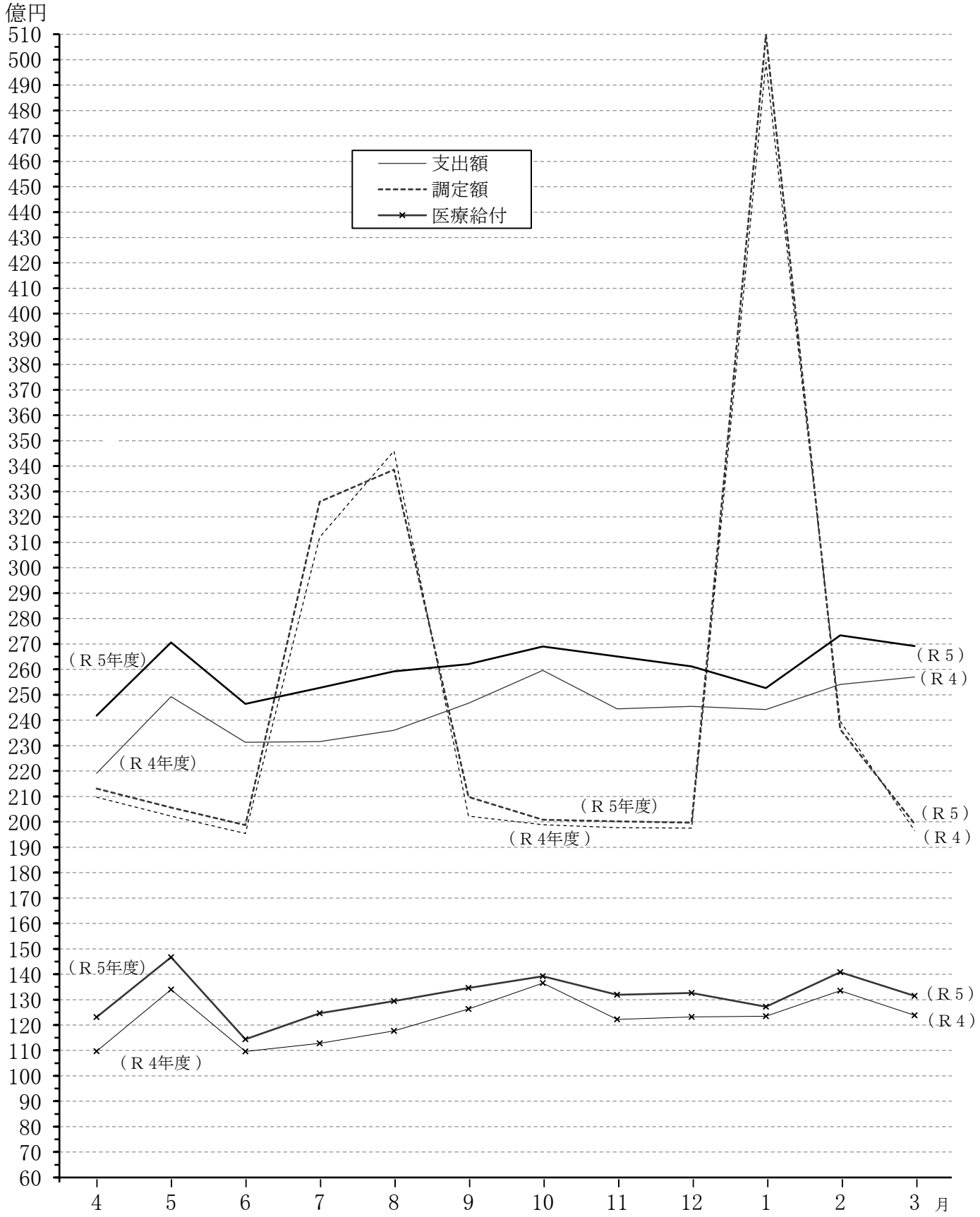

５－２．介護分収支状況

（単位・千円）

科目／年度	収入			支出			収支差	積立金
	計	介護掛金	その他の収入	計	介護納付金	その他の支出	当年度分	
R元	31,965,603	31,953,753	11,850	32,700,946	32,694,875	6,071	△ 735,343	90,008
2	36,197,451	36,105,671	91,779	36,077,184	36,074,849	2,334	120,267	210,275
3	37,782,129	37,781,040	1,089	37,891,170	37,888,441	2,729	△ 109,041	101,234
4	37,664,790	37,663,298	1,491	36,821,794	36,818,522	3,272	842,995	944,229
5	36,539,170	36,537,583	1,587	36,570,823	36,568,786	2,037	△ 31,653	912,576

６．年次別・科目別・給付額等

科目＼年度			令和元年度 件数	令和元年度 日数	令和元年度 金額	令和２年度 件数	令和２年度 日数	令和２年度 金額
総計					267,004,650,708			266,938,664,147
給付額合計			12,888,926	14,705,798	152,166,281,031	11,548,297	13,411,238	148,095,287,490
法定給付合計			12,677,388	14,705,798	145,763,315,620	11,317,713	13,411,238	141,952,875,631
保健給付	計		12,647,084	13,820,859	136,773,610,501	11,284,487	12,454,526	132,114,084,291
	療養の給付	小計	7,550,424	7,638,925	81,699,284,828	6,997,674	7,164,890	81,812,490,825
		入院	52,420	418,305	21,615,234,129	51,435	399,723	21,687,538,634
		外来	4,001,603	5,391,454	34,879,045,722	3,673,943	4,979,713	34,480,565,574
		歯科	1,105,578	1,829,166	9,017,755,135	1,064,497	1,785,454	9,343,264,177
		調剤	2,390,823		16,187,249,842	2,207,799		16,301,122,440
	入院時食事・生活療養費		(46,752)	(919,629)	189,521,754	(44,034)	(884,400)	183,659,766
	訪問看護療養費		1,383	9,913	87,506,661	1,758	13,214	115,967,266
	家族療養の給付	小計	4,627,282	4,707,516	44,178,005,153	3,843,077	3,873,143	39,409,024,692
		入院	33,172	300,510	13,102,411,341	28,203	253,485	11,679,561,032
		外来	2,426,679	3,490,476	17,976,873,871	1,977,279	2,774,375	15,506,576,675
		歯科	621,504	916,530	4,651,355,362	572,819	845,283	4,526,250,341
		調剤	1,545,927		8,447,364,579	1,264,776		7,696,636,644
	家族入院時食事療養費		(28,524)	(672,363)	143,777,049	(23,284)	(577,538)	124,093,549
	家族訪問看護療養費		5,197	32,385	286,173,676	5,970	35,961	318,001,727
	療養費		284,068	1,032,316	1,204,863,014	265,910	1,026,375	1,165,457,251
	家族療養費		107,725	399,804	564,939,312	88,711	340,943	488,781,978
	(家族)高額療養費		56,372		1,679,665,133	66,475		1,761,225,788
	高額介護合算療養費		1		3,212			
	移送費		1		4,250	1		11,530
	家族移送費		1		21,120	1		90,130
	出産費		10,365		4,417,927,518	10,831		4,591,004,805
	家族出産費		3,539		1,510,301,297	3,400		1,434,923,099
	埋葬料		489		24,450,000	434		21,700,000
	家族埋葬料		237		11,850,000	245		12,250,000
	支払基金審査費				775,316,524			675,401,885
災害給付	計		215		120,080,000	92		49,955,000
	弔慰金		2		1,450,000			
	家族弔慰金		1		287,000			
	災害見舞金		212		118,343,000	92		49,955,000
休業給付	計		30,089	884,939	8,869,625,119	33,134	956,712	9,788,836,340
	傷病手当金		22,633	419,475	4,510,249,577	25,325	468,629	5,159,556,002
	出産手当金		7,452	465,447	4,359,259,892	7,808	488,079	4,629,254,154
	休業手当金		4	17	115,650	1	4	26,184
付加給付等合計			211,538		6,402,965,411	230,584		6,142,411,859
退職者給付拠出金					6,699,767			2,411,359
前期高齢者納付金					43,320,556,156			46,372,676,779
後期高齢者支援金					71,510,815,147			72,467,986,411
病床転換支援金					298,607			302,108
再掲	(家族)高額療養の給付		58,822		8,206,613,931	58,754		8,450,888,866

(注) 1.「家族療養の給付」のうち70歳以上者分は、「療養の給付」に含む。
2.「入院時食事・生活療養費」、「家族入院時食事療養費」の件数、日数は、「療養の給付」、「家族療養の給付」の内数である。
3.「入院時食事・生活療養費」、「家族入院時食事療養費」の日数欄は、食事件数である。(食事1回につき1件)
4.「入院時食事・生活療養費」は、「入院時食事療養費」と、65歳以上の療養病床に入院する「入院時生活療養費」の合計である。
5.「家族入院時食事療養費」は、「入院時生活療養費」を含む。

（単位・件・日・円）

令和3年度			令和4年度			令和5年度		
件数	日数	金額	件数	日数	金額	件数	日数	金額
		290,279,597,627			291,875,935,239			312,326,089,668
12,550,434	14,572,911	163,073,645,620	13,228,514	14,937,671	172,490,547,499	14,542,292	15,809,027	185,186,397,239
12,309,351	14,572,911	156,689,363,432	12,978,855	14,937,671	165,912,200,645	14,270,773	15,809,027	178,161,239,910
12,267,955	13,395,190	144,613,257,602	12,932,616	13,726,939	153,455,740,135	14,220,605	14,506,376	164,521,629,266
7,546,205	7,628,959	89,092,536,831	8,001,640	7,936,005	95,150,926,952	8,725,963	8,322,689	102,094,161,812
53,346	405,099	23,188,679,991	52,706	395,000	23,369,619,057	54,650	412,468	25,587,603,912
3,964,173	5,362,247	38,320,727,307	4,236,398	5,705,178	43,146,537,735	4,544,012	6,016,700	44,712,915,614
1,161,267	1,861,613	10,021,354,131	1,185,201	1,835,827	10,228,431,403	1,250,571	1,893,521	10,822,290,006
2,367,419		17,561,775,402	2,527,335		18,406,338,757	2,876,730		20,971,352,280
(46,386)	(891,518)	183,394,583	(45,487)	(861,818)	175,931,532	(48,217)	(909,981)	187,361,809
2,151	15,424	139,451,098	2,388	16,845	160,518,870	2,780	19,637	188,850,024
4,234,092	4,209,657	44,140,120,151	4,443,541	4,302,415	47,003,839,486	4,988,895	4,660,133	50,359,455,026
28,982	259,040	12,736,512,651	28,314	253,648	12,737,400,704	29,427	258,896	13,662,510,299
2,179,720	3,063,933	18,132,670,023	2,303,977	3,189,239	20,665,109,907	2,563,990	3,536,373	21,441,208,288
626,950	886,684	4,929,002,463	626,301	859,528	4,894,015,827	641,838	864,864	5,068,940,518
1,398,440		8,341,935,014	1,484,949		8,707,313,048	1,753,640		10,186,795,921
(24,406)	(586,399)	124,246,206	(24,103)	(577,441)	121,425,492	(25,535)	(586,527)	123,019,560
7,112	42,996	374,797,742	8,105	46,232	400,452,777	9,323	52,393	456,737,539
297,366	1,132,380	1,296,819,819	296,112	1,085,794	1,249,949,441	304,083	1,111,521	1,290,235,927
95,579	365,774	541,426,496	92,676	339,648	529,678,687	93,538	340,003	512,758,200
69,786		1,805,632,792	73,023		1,732,510,762	81,928		1,572,362,606
1		705				2		14,641
1		10,560						
11,752		4,841,396,660	11,699		4,977,840,926	11,199		5,750,177,944
3,210		1,308,945,727	2,693		1,146,617,467	2,207		1,134,571,420
500		25,000,000	511		25,550,000	465		23,250,000
200		10,000,000	228		11,400,000	222		11,100,000
		729,478,232			769,097,743			817,572,758
33		18,493,000	36		22,887,000	69		28,435,000
						1		410,000
33		18,493,000	36		22,887,000	68		28,025,000
41,363	1,177,721	12,057,612,830	46,203	1,210,732	12,433,573,510	50,099	1,302,651	13,611,175,644
31,965	587,975	6,424,767,028	36,992	631,412	6,863,086,911	40,858	720,507	7,942,462,292
9,386	589,559	5,630,798,142	9,203	579,264	5,569,990,825	9,218	581,712	5,664,759,244
12	187	2,047,660	8	56	495,774	23	432	3,954,108
241,083		6,384,282,188	249,659		6,578,346,854	271,519		7,025,157,329
		2,336,648			2,154,310			1,046,254
		50,486,174,948			44,012,534,718			48,946,950,630
		76,717,245,946			75,370,512,921			78,191,599,402
		194,465			185,791			96,143
63,330		9,221,281,270	67,316		9,786,883,731	75,743		11,237,363,252

（注）6.令和元年度の「療養の給付」には、熊本地震に伴う未確定レセプト請求分及び台風19号に伴う概算請求分を含む。
7.令和2年度の「療養の給付」には、概算請求分（R2年7月豪雨）を含む。
8.令和3年度の「療養の給付」には、未確定レセプト請求分（H30年7月豪雨）を含む。
9.令和5年度の「療養の給付」には、概算請求分（能登半島地震）を含む。

（1）前年度比

科目＼年度			令和元年度 件数	令和元年度 日数	令和元年度 金額	令和2年度 件数	令和2年度 日数	令和2年度 金額
総計					1.01743			0.99975
給付額合計			1.02147	1.00908	1.03500	0.89599	0.91197	0.97325
法定給付合計			1.02076	1.00908	1.03465	0.89275	0.91197	0.97386
保健給付	計		1.02063	1.00685	1.03328	0.89226	0.90114	0.96593
	療養の給付	小計	1.03004	1.01839	1.04656	0.92679	0.93794	1.00139
		入院	1.02205	1.00927	1.03255	0.98121	0.95558	1.00335
		外来	1.02212	1.01616	1.05309	0.91812	0.92363	0.98858
		歯科	1.05333	1.02716	1.04427	0.96284	0.97610	1.03610
		調剤	1.03306		1.05285	0.92345		1.00703
	入院時食事・生活療養費		1.02673	1.01027	0.92572	0.94186	0.96169	0.96907
	訪問看護療養費		1.25045	1.28774	1.32920	1.27115	1.33300	1.32524
	家族療養の給付	小計	1.00686	0.99113	1.01739	0.83053	0.82276	0.89205
		入院	0.98753	0.98781	1.00702	0.85020	0.84352	0.89141
		外来	0.99950	0.98819	1.01369	0.81481	0.79484	0.86258
		歯科	1.03129	1.00360	1.03047	0.92167	0.92226	0.97310
		調剤	1.00935		1.03474	0.81813		0.91113
	家族入院時食事療養費		0.98563	0.98232	0.89285	0.81630	0.85897	0.86310
	家族訪問看護療養費		1.12125	1.09895	1.10421	1.14874	1.11042	1.11122
	療養費		1.01676	1.01527	1.02507	0.93608	0.99424	0.96729
	家族療養費		0.97089	0.94666	0.97722	0.82350	0.85278	0.86519
	(家族)高額療養費		1.03219		1.02404	1.17922		1.04856
	高額介護合算療養費							
	移送費		1.00000		0.13281	1.00000		2.71294
	家族移送費		1.00000		0.60343	1.00000		4.26752
	出産費		1.02715		1.03160	1.04496		1.03918
	家族出産費		0.88875		0.89708	0.96072		0.95009
	埋葬料		1.02516		1.02671	0.88753		0.88753
	家族埋葬料		0.91154		0.91154	1.03376		1.03376
	支払基金審査費				0.97735			0.87113
災害給付	計		1.09694		0.99714	0.42791		0.41601
	弔慰金		2.00000		4.26471			
	家族弔慰金							
	災害見舞金		1.08718		0.98550	0.43396		0.42212
休業給付	計		1.07649	1.04539	1.05678	1.10120	1.08111	1.10364
	傷病手当金		1.10120	1.09666	1.10687	1.11894	1.11718	1.14396
	出産手当金		1.00771	1.00317	1.00956	1.04777	1.04862	1.06194
	休業手当金		1.33333	0.47222	0.34880	0.25000	0.23529	0.22641
付加給付等合計			1.06633		1.04306	1.09004		0.95931
退職者給付拠出金					0.01213			0.35992
前期高齢者納付金					0.94354			1.07045
後期高齢者支援金					1.03721			1.01338
病床転換支援金					1.01027			1.01172
再掲	(家族)高額療養の給付		1.04180		1.06768	0.99884		1.02977

令和3年度			令和4年度			令和5年度		
件数	日数	金額	件数	日数	金額	件数	日数	金額
		1.08744			1.00550			1.07006
1.08678	1.08662	1.10114	1.05403	1.02503	1.05775	1.09931	1.05833	1.07360
1.08762	1.08662	1.10381	1.05439	1.02503	1.05886	1.09954	1.05833	1.07383
1.08715	1.07553	1.09461	1.05418	1.02477	1.06115	1.09959	1.05678	1.07211
1.07839	1.06477	1.08898	1.06035	1.04025	1.06800	1.09052	1.04873	1.07297
1.03715	1.01345	1.06922	0.98800	0.97507	1.00780	1.03688	1.04422	1.09491
1.07900	1.07682	1.11137	1.06867	1.06395	1.12593	1.07261	1.05460	1.03630
1.09091	1.04266	1.07258	1.02061	0.98615	1.02066	1.05516	1.03143	1.05806
1.07230		1.07734	1.06755		1.04809	1.13825		1.13935
1.05341	1.00805	0.99856	0.98062	0.96669	0.95931	1.06002	1.05589	1.06497
1.22355	1.16725	1.20250	1.11018	1.09213	1.15108	1.16415	1.16575	1.17650
1.10175	1.08688	1.12005	1.04947	1.02203	1.06488	1.12273	1.08314	1.07139
1.02762	1.02191	1.09050	0.97695	0.97918	1.00007	1.03931	1.02069	1.07263
1.10238	1.10437	1.16935	1.05701	1.04090	1.13966	1.11285	1.10885	1.03756
1.09450	1.04898	1.08898	0.99896	0.96937	0.99290	1.02481	1.00621	1.03574
1.10568		1.08384	1.06186		1.04380	1.18094		1.16991
1.04819	1.01534	1.00123	0.98759	0.98472	0.97730	1.05941	1.01573	1.01313
1.19129	1.19563	1.17860	1.13962	1.07526	1.06845	1.15028	1.13326	1.14055
1.11830	1.10328	1.11271	0.99578	0.95886	0.96386	1.02692	1.02369	1.03223
1.07742	1.07283	1.10771	0.96963	0.92857	0.97830	1.00930	1.00105	0.96806
1.04981		1.02521	1.04638		0.95950	1.12195		0.90756
1.00000		0.11716						
1.08503		1.05454	0.99549		1.02818	0.95726		1.15516
0.94412		0.91221	0.83894		0.87599	0.81953		0.98949
1.15207		1.15207	1.02200		1.02200	0.90998		0.90998
0.81633		0.81633	1.14000		1.14000	0.97368		0.97368
		1.08007			1.05431			1.06303
0.35870		0.37019	1.09091		1.23760	1.91667		1.24241
0.35870		0.37019	1.09091		1.23760	1.88889		1.22449
1.24836	1.23101	1.23177	1.11701	1.02803	1.03118	1.08432	1.07592	1.09471
1.26219	1.25467	1.24522	1.15727	1.07388	1.06822	1.10451	1.14110	1.15727
1.20210	1.20792	1.21635	0.98050	0.98254	0.98920	1.00163	1.00423	1.01701
12.00000	46.75000	78.20272	0.66667	0.29947	0.24212	2.87500	7.71429	7.97563
1.04553		1.03938	1.03557		1.03040	1.08756		1.06792
		0.96902			0.92197			0.48566
		1.08871			0.87177			1.11211
		1.05864			0.98245			1.03743
		0.64369			0.95540			0.51748
1.07788		1.09116	1.06294		1.06134	1.12519		1.14821

７．年次別・科目別・付加給付額等

科目＼年度		令和元年度 件数	令和元年度 金額	令和２年度 件数	令和２年度 金額
合計		211,538	6,402,965,411	230,584	6,142,411,859
一部負担金払戻金	小計	80,704	2,539,832,622	101,766	2,566,864,197
	入院	37,515	1,760,645,755	34,798	1,670,671,841
	外来	29,080	580,668,864	38,678	634,536,767
	歯科	2,668	42,335,095	3,236	49,216,128
	調剤	11,259	153,127,497	24,843	209,963,556
	訪問看護	182	3,055,411	211	2,475,905
家族療養費付加金	小計	40,006	1,267,689,030	44,272	1,176,846,282
	入院	18,227	915,916,377	15,352	802,003,580
	外来	13,883	257,373,994	16,421	263,252,805
	歯科	1,731	24,818,909	1,683	25,380,927
	調剤	5,993	67,605,900	10,624	83,867,235
	訪問看護	172	1,973,850	192	2,341,735
入院付加金		34,312	174,453,000	33,516	166,190,500
家族入院付加金		24,054	118,730,800	20,396	101,387,600
出産費付加金		10,088	510,250,000	10,744	544,100,000
家族出産費付加金		3,647	184,700,000	3,400	171,900,000
埋葬料付加金		487	12,170,000	429	10,709,000
家族埋葬料付加金		237	5,925,000	245	6,125,000
弔慰金付加金					
家族弔慰金付加金					
結婚手当金		17,195	1,375,600,000	15,027	1,202,160,000
傷病手当金付加金		579	139,019,159	684	163,741,280
災害見舞金付加金		229	74,595,800	105	32,388,000

（単位・件・円）

令和3年度		令和4年度		令和5年度	
件数	金額	件数	金額	件数	金額
241,083	6,384,282,188	249,659	6,578,346,854	271,519	7,025,157,329
108,827	2,689,789,905	119,188	2,987,836,217	136,449	3,386,149,971
35,999	1,720,230,462	35,543	1,732,851,943	39,982	1,944,415,696
41,920	676,324,491	49,542	907,819,100	57,438	1,034,804,980
3,496	48,368,586	3,806	57,783,467	4,075	63,857,078
27,137	241,464,909	29,995	285,399,508	34,583	338,144,679
275	3,401,457	302	3,982,199	371	4,927,538
44,205	1,194,970,704	45,446	1,250,832,526	47,976	1,287,211,445
15,210	800,777,459	14,537	784,065,521	14,862	799,102,822
16,369	266,146,388	17,642	319,832,678	18,908	329,131,069
1,755	27,810,589	1,793	26,830,265	1,855	29,339,792
10,598	97,168,045	11,196	117,075,970	12,062	126,700,577
273	3,068,223	278	3,028,092	289	2,937,185
34,949	169,142,000	34,472	165,866,500	36,722	177,885,500
21,083	102,576,800	20,452	99,898,400	21,468	105,460,400
11,661	589,950,000	11,625	588,600,000	11,120	563,450,000
3,210	162,700,000	2,693	136,700,000	2,207	112,850,000
489	12,211,660	503	12,548,140	456	11,385,390
200	5,000,000	228	5,700,000	222	5,550,000
15,641	1,251,280,000	14,269	1,141,520,000	13,778	1,102,240,000
781	194,920,319	739	173,857,871	1,042	254,424,623
37	11,740,800	44	14,987,200	79	18,550,000

（1）前年度比

科目＼年度		令和元年度 件数	令和元年度 金額	令和2年度 件数	令和2年度 金額
合計		1.06633	1.04306	1.09004	0.95931
一部負担金払戻金	小計	1.12103	1.05594	1.26098	1.01064
	入院	1.02464	1.02501	0.92758	0.94890
	外来	1.13090	1.11488	1.33006	1.09277
	歯科	0.97408	1.04027	1.21289	1.16254
	調剤	1.65355	1.23465	2.20650	1.37117
	訪問看護	1.56897	1.48912	1.15934	0.81033
家族療養費付加金	小計	1.06390	1.00235	1.10663	0.92834
	入院	0.96195	0.97372	0.84227	0.87563
	外来	1.08359	1.05546	1.18281	1.02284
	歯科	1.08459	1.12088	0.97227	1.02264
	調剤	1.46528	1.18881	1.77273	1.24053
	訪問看護	1.09554	1.62176	1.11628	1.18638
入院付加金		1.01982	1.00731	0.97680	0.95264
家族入院付加金		0.98703	0.98845	0.84793	0.85393
出産費付加金		1.05281	1.05282	1.06503	1.06634
家族出産費付加金		0.94801	0.94986	0.93227	0.93070
埋葬料付加金		1.03617	1.03574	0.88090	0.87995
家族埋葬料付加金		0.91154	0.91154	1.03376	1.03376
弔慰金付加金					
家族弔慰金付加金					
結婚手当金		1.08760	1.08760	0.87392	0.87392
傷病手当金付加金		0.98637	1.00888	1.18135	1.17783
災害見舞金付加金		1.06512	0.98963	0.45852	0.43418

令　和　　3　　年　度		令　和　　4　　年　度		令　和　　5　　年　度	
件　　数	金　　額	件　　数	金　　額	件　　数	金　　額
1.04553	1.03938	1.03557	1.03040	1.08756	1.06792
1.06938	1.04789	1.09521	1.11081	1.14482	1.13331
1.03451	1.02966	0.98733	1.00734	1.12489	1.12209
1.08382	1.06586	1.18182	1.34228	1.15938	1.13988
1.08035	0.98278	1.08867	1.19465	1.07068	1.10511
1.09234	1.15003	1.10532	1.18195	1.15296	1.18481
1.30332	1.37382	1.09818	1.17073	1.22848	1.23739
0.99849	1.01540	1.02807	1.04675	1.05567	1.02908
0.99075	0.99847	0.95575	0.97913	1.02236	1.01918
0.99683	1.01099	1.07777	1.20172	1.07176	1.02907
1.04278	1.09573	1.02165	0.96475	1.03458	1.09353
0.99755	1.15859	1.05643	1.20488	1.07735	1.08221
1.42188	1.31023	1.01832	0.98692	1.03957	0.96998
1.04276	1.01776	0.98635	0.98063	1.06527	1.07246
1.03368	1.01173	0.97007	0.97389	1.04968	1.05568
1.08535	1.08427	0.99691	0.99771	0.95656	0.95727
0.94412	0.94648	0.83894	0.84020	0.81953	0.82553
1.13986	1.14032	1.02863	1.02755	0.90656	0.90734
0.81633	0.81633	1.14000	1.14000	0.97368	0.97368
1.04086	1.04086	0.91228	0.91228	0.96559	0.96559
1.14181	1.19042	0.94622	0.89194	1.41001	1.46341
0.35238	0.36250	1.18919	1.27651	1.79545	1.23772

８．年次別･医療給付適用者分

科目 ＼ 区分			令和元年度 件数	令和元年度 日数	令和元年度 金額	令和２年度 件数	令和２年度 日数	令和２年度 金額
総計			12,632,454	13,820,859	130,809,081,686	11,269,577	12,454,526	126,054,206,387
64歳以下者	療養の給付	小計	6,614,788	6,619,871	67,109,835,129	6,102,604	6,212,695	67,200,246,228
		入院	42,895	322,293	16,506,536,408	42,491	311,079	16,666,899,786
		外来	3,510,687	4,681,803	29,130,923,310	3,206,001	4,312,790	28,724,215,234
		歯科	982,105	1,615,775	7,963,703,598	950,605	1,588,826	8,298,151,391
		調剤	2,079,101		13,508,671,813	1,903,507		13,510,979,817
	入院時食事療養費		(37,702)	(691,274)	141,187,898	(35,846)	(673,509)	138,429,223
	訪問看護療養費		960	6,785	58,559,404	1,252	8,637	74,162,713
	家族療養の給付	小計	4,392,789	4,443,024	40,738,457,645	3,641,264	3,651,905	36,411,997,791
		入院	30,999	274,064	11,865,047,092	26,432	232,329	10,669,852,854
		外来	2,305,829	3,309,915	16,683,248,106	1,873,198	2,621,096	14,331,500,025
		歯科	588,021	859,045	4,373,628,889	545,602	798,480	4,288,958,017
		調剤	1,467,940		7,816,533,558	1,196,032		7,121,686,895
	家族入院時食事療養費		(26,404)	(604,921)	128,611,377	(21,615)	(522,353)	112,140,357
	家族訪問看護療養費		5,006	31,057	275,225,292	5,752	34,561	305,787,627
前期高齢者計（本人・家族）	療養の給付	小計	1,170,129	1,283,546	18,028,997,207	1,096,883	1,173,433	17,609,271,498
		入院	11,698	122,458	6,346,061,970	10,715	109,800	6,030,347,026
		外来	611,766	890,212	7,041,748,177	572,023	820,202	6,931,426,990
		歯科	156,956	270,876	1,331,778,010	141,109	243,431	1,282,405,110
		調剤	389,709		3,309,409,050	373,036		3,365,092,372
	入院時食事・生活療養費		(11,170)	(295,797)	63,499,528	(9,857)	(266,076)	57,183,735
	訪問看護療養費		614	4,456	39,895,641	724	5,977	54,018,653
65歳～69歳者	療養の給付	小計	556,335	589,791	8,012,735,617	522,865	541,701	7,821,814,663
		入院	5,107	46,223	2,670,711,563	4,637	41,457	2,562,998,865
		外来	291,502	411,710	3,222,930,060	272,906	381,263	3,165,285,454
		歯科	76,599	131,858	631,052,160	69,467	118,981	614,283,723
		調剤	183,127		1,488,041,834	175,855		1,479,246,621
	入院時食事・生活療養費		(4,840)	(107,268)	22,795,058	(4,246)	(95,689)	20,630,304
	訪問看護療養費		193	1,478	14,267,890	186	1,750	15,222,410
	家族療養の給付	小計	234,493	264,492	3,439,547,508	201,813	221,238	2,997,026,901
		入院	2,173	26,446	1,237,364,249	1,771	21,156	1,009,708,178
		外来	120,850	180,561	1,293,625,765	104,081	153,279	1,175,076,650
		歯科	33,483	57,485	277,726,473	27,217	46,803	237,292,324
		調剤	77,987		630,831,021	68,744		574,949,749
	家族入院時食事療養費		(2,120)	(67,442)	15,165,672	(1,669)	(55,185)	11,953,192
	家族訪問看護療養費		191	1,328	10,948,384	218	1,400	12,214,100
70歳以上者（本人・家族）	療養の給付	小計	379,301	429,263	6,576,714,082	372,205	410,494	6,790,429,934
		入院	4,418	49,789	2,437,986,158	4,307	47,187	2,457,639,983
		外来	199,414	297,941	2,525,192,352	195,036	285,660	2,591,064,886
		歯科	46,874	81,533	422,999,377	44,425	77,647	430,829,063
		調剤	128,595		1,190,536,195	128,437		1,310,896,002
	入院時食事・生活療養費		(4,210)	(121,087)	25,538,798	(3,942)	(115,202)	24,600,239
	訪問看護療養費		230	1,650	14,679,367	320	2,827	26,582,143
療養費			284,068	1,032,316	1,204,863,014	265,910	1,026,375	1,165,457,251
家族療養費			107,725	399,804	564,939,312	88,711	340,943	488,781,978
（家族）高額療養費			56,372		1,679,665,133	66,475		1,761,225,788
高額介護合算療養費			1		3,212			
移送費			1		4,250	1		11,530
家族移送費			1		21,120	1		90,130
支払基金審査費					775,316,524			675,401,885
再掲	合計		115,194		9,886,279,064	125,229		10,212,114,654
	高額療養の給付	小計	58,822		8,206,613,931	58,754		8,450,888,866
		本人分	30,400		4,474,897,867	31,255		4,742,198,451
		家族分	15,475		2,133,552,994	14,674		2,101,130,751
		前期高齢者分	12,947		1,598,163,070	12,825		1,607,559,664
	高額療養費	小計	56,372		1,679,665,133	66,475		1,761,225,788
		本人分	18,269		1,016,181,091	24,975		1,066,371,168
		家族分	7,317		337,999,010	9,191		352,033,623
		前期高齢者分	30,786		325,485,032	32,309		342,820,997

(注) 1.「入院時食事療養費」、「家族入院時食事療養費」、「入院時食事・生活療養費」の件数は、「療養の給付」、「家族療養の給付」の内数である。
2.「入院時食事療養費」、「家族入院時食事療養費」、「入院時食事・生活療養費」の日数欄は、食事件数である(食事1回につき1件)。
3.「入院時食事・生活療養費」は、「入院時食事療養費」と、65歳以上の療養病床に入院する「入院時生活療養費」の合計である。
4.65歳～69歳者の「家族入院時食事療養費」は、家族に係る「入院時生活療養費」を含む。

（単位・件・日・円）

令和3年度			令和4年度			令和5年度		
件数	日数	金額	件数	日数	金額	件数	日数	金額
12,252,293	13,395,190	138,427,915,215	12,917,485	13,726,939	147,294,331,742	14,206,512	14,506,376	157,602,529,902
6,588,268	6,617,475	73,408,651,954	7,015,041	6,913,813	79,082,305,632	7,692,977	7,257,945	84,773,329,905
44,362	320,560	17,867,313,317	43,779	310,983	17,924,244,129	45,056	320,710	19,484,639,504
3,464,564	4,647,567	31,976,169,375	3,723,087	4,979,668	36,704,062,075	4,008,739	5,261,827	37,911,422,465
1,035,001	1,649,348	8,851,259,861	1,054,000	1,623,162	9,037,113,161	1,112,808	1,675,408	9,579,223,332
2,044,341		14,713,909,401	2,194,175		15,416,886,267	2,526,374		17,798,044,604
(37,896)	(687,217)	139,451,320	(37,189)	(662,695)	133,994,595	(39,125)	(691,374)	140,901,831
1,517	10,041	85,134,701	1,702	10,943	94,896,099	2,011	13,492	128,049,819
4,025,772	3,982,098	41,103,058,522	4,230,539	4,075,087	43,882,051,919	4,769,361	4,425,554	47,117,535,821
27,158	237,570	11,702,568,174	26,681	234,980	11,744,278,318	27,604	236,622	12,544,870,617
2,072,973	2,906,604	16,941,854,075	2,194,763	3,029,128	19,395,218,543	2,452,036	3,372,885	20,181,882,357
597,424	837,924	4,673,246,650	596,165	810,979	4,630,010,661	610,936	816,047	4,801,210,694
1,328,217		7,785,389,623	1,412,930		8,112,544,397	1,678,785		9,589,572,153
(22,666)	(531,530)	112,340,011	(22,506)	(528,326)	110,753,292	(23,763)	(528,221)	110,349,405
6,876	41,113	359,279,817	7,816	44,004	382,727,046	9,038	50,412	438,337,772
1,166,257	1,239,043	18,720,946,506	1,199,601	1,249,520	19,190,408,887	1,252,520	1,299,323	20,562,751,112
10,808	106,009	6,355,311,151	10,560	102,685	6,438,497,314	11,417	114,032	7,220,604,090
606,356	872,009	7,535,373,880	622,525	885,621	7,712,367,024	647,227	918,361	8,060,819,080
155,792	261,025	1,425,850,083	161,337	261,214	1,455,323,408	168,665	266,930	1,510,796,498
393,301		3,404,411,392	405,179		3,584,221,141	425,211		3,770,531,444
(10,230)	(259,170)	55,849,458	(9,895)	(248,238)	52,609,137	(10,864)	(276,913)	59,130,133
870	7,266	69,834,322	975	8,130	83,348,502	1,054	8,126	79,199,972
561,906	577,146	8,414,589,662	595,488	600,929	8,951,652,967	641,070	641,578	9,827,824,168
4,738	38,809	2,662,707,225	4,784	40,608	2,946,845,450	5,257	44,103	3,254,603,451
292,372	409,668	3,521,991,793	309,446	428,494	3,628,539,372	331,964	458,509	3,964,888,131
77,299	128,669	686,624,994	82,155	131,827	719,307,471	88,405	138,966	767,691,505
187,497		1,543,265,650	199,103		1,656,960,674	215,444		1,840,641,081
(4,483)	(91,274)	19,762,925	(4,426)	(93,152)	19,634,960	(5,004)	(102,606)	21,918,705
253	2,183	19,778,129	302	2,352	21,754,083	301	2,430	22,011,369
208,320	227,559	3,037,061,629	213,002	227,328	3,121,787,567	219,534	234,579	3,241,919,205
1,824	21,470	1,033,944,477	1,633	18,668	993,122,386	1,823	22,274	1,117,639,682
106,747	157,329	1,190,815,948	109,214	160,111	1,269,891,364	111,954	163,488	1,259,325,931
29,526	48,760	255,755,813	30,136	48,549	264,005,166	30,902	48,817	267,729,824
70,223		556,545,391	72,019		594,768,651	74,855		597,223,768
(1,740)	(54,869)	11,906,195	(1,597)	(49,115)	10,672,200	(1,772)	(58,306)	12,670,155
236	1,883	15,517,925	289	2,228	17,725,731	285	1,981	18,399,767
396,031	434,338	7,269,295,215	391,111	421,263	7,116,968,353	391,916	423,166	7,493,007,739
4,246	45,730	2,658,659,449	4,143	43,409	2,498,529,478	4,337	47,655	2,848,360,957
207,237	305,012	2,822,566,139	203,865	297,016	2,813,936,288	203,309	296,364	2,836,605,018
48,967	83,596	483,469,276	49,046	80,838	472,010,771	49,358	79,147	475,375,169
135,581		1,304,600,351	134,057		1,332,491,816	134,912		1,332,666,595
(4,007)	(113,027)	24,180,338	(3,872)	(105,971)	22,301,977	(4,088)	(116,001)	24,541,273
381	3,200	34,538,268	384	3,550	43,868,688	468	3,715	38,788,836
297,366	1,132,380	1,296,819,819	296,112	1,085,794	1,249,949,441	304,083	1,111,521	1,290,235,927
95,579	365,774	541,426,496	92,676	339,648	529,678,687	93,538	340,003	512,758,200
69,786		1,805,632,792	73,023		1,732,510,762	81,928		1,572,362,606
1		705				2		14,641
1		10,560						
		729,478,232			769,097,743			817,572,758
133,116		11,026,914,062	140,339		11,519,394,493	157,671		12,809,725,858
63,330		9,221,281,270	67,316		9,786,883,731	75,743		11,237,363,252
34,391		5,186,875,120	36,946		5,505,162,024	42,557		6,382,944,427
15,540		2,314,433,920	16,307		2,454,162,928	17,689		2,755,977,397
13,399		1,719,972,230	14,063		1,827,558,779	15,497		2,098,441,428
69,786		1,805,632,792	73,023		1,732,510,762	81,928		1,572,362,606
26,162		1,088,752,398	30,007		1,068,273,855	34,061		951,827,001
8,942		351,224,715	8,974		312,389,535	9,392		281,319,492
34,682		365,655,679	34,042		351,847,372	38,475		339,216,113

(注) 5.「療養費」、「家族療養費」、「(家族)高額療養費」、「移送費」及び「家族移送費」には前期高齢者分を含む。
6.令和元年度の64歳以下者「療養の給付」には、熊本地震に伴う未確定レセプト請求分及び、台風19号に伴う概算請求分を含む。
7.令和2年度の64歳以下者「療養の給付」には、R2.7月豪雨に伴う概算請求分を含む。
8.令和3年度の64歳以下者「療養の給付」には、H30.7月豪雨に伴う未確定レセプト請求分を含む。
9.令和5年度の64歳以下者の「療養の給付」には、能登半島地震に伴う概算請求分を含む。

（1）前年度比

科目 ＼ 区分			令和元年度 件数	令和元年度 日数	令和元年度 金額	令和2年度 件数	令和2年度 日数	令和2年度 金額
総計			1.02067	1.00685	1.03517	0.89211	0.90114	0.96365
64歳以下者	療養の給付	小計	1.02939	1.01817	1.04935	0.92257	0.93849	1.00135
		入院	1.02223	1.00497	1.04044	0.99058	0.96521	1.00972
		外来	1.02137	1.01620	1.05351	0.91321	0.92118	0.98604
		歯科	1.05281	1.02664	1.04371	0.96793	0.98332	1.04200
		調剤	1.03239		1.05477	0.91554		1.00017
	入院時食事療養費		1.02941	1.01046	0.93393	0.95077	0.97430	0.98046
	訪問看護療養費		1.32780	1.36574	1.43484	1.30417	1.27296	1.26645
	家族療養の給付	小計	1.00890	0.99355	1.01913	0.82892	0.82194	0.89380
		入院	0.99083	0.99626	1.01054	0.85267	0.84772	0.89927
		外来	1.00147	0.99024	1.01464	0.81238	0.79189	0.85904
		歯科	1.03297	1.00564	1.03262	0.92786	0.92950	0.98064
		調剤	1.01162		1.03467	0.81477		0.91111
	家族入院時食事療養費		0.99006	0.99161	0.89829	0.81863	0.86351	0.87193
	家族訪問看護療養費		1.12977	1.10162	1.10436	1.14902	1.11282	1.11104
前期高齢者計（本人・家族）	療養の給付	小計	1.02108	1.00513	1.02671	0.93740	0.91421	0.97672
		入院	1.00567	0.99649	1.00116	0.91597	0.89663	0.95025
		外来	1.01415	1.00233	1.04153	0.93504	0.92136	0.98433
		歯科	1.04535	1.01845	1.03751	0.89904	0.89868	0.96293
		調剤	1.02295		1.04181	0.95722		1.01683
	入院時食事・生活療養費		0.99902	0.98407	0.88923	0.88245	0.89952	0.90054
	訪問看護療養費		1.04600	1.11205	1.14083	1.17915	1.34134	1.35400
65歳～69歳者	療養の給付	小計	1.01155	1.00234	1.00844	0.93984	0.91846	0.97617
		入院	0.98174	0.98521	0.97763	0.90797	0.89689	0.95967
		外来	1.00627	1.00278	1.02459	0.93621	0.92605	0.98211
		歯科	1.03357	1.00706	1.02713	0.90689	0.90234	0.97343
		調剤	1.01184		1.02350	0.96029		0.99409
	入院時食事・生活療養費		0.97936	0.98488	0.88215	0.87727	0.89206	0.90503
	訪問看護療養費		1.25325	1.19290	1.25329	0.96373	1.18403	1.06690
	家族療養の給付	小計	0.97025	0.95218	0.99732	0.86064	0.83646	0.87134
		入院	0.94273	0.90795	0.97449	0.81500	0.79997	0.81602
		外来	0.96327	0.95215	1.00160	0.86124	0.84890	0.90836
		歯科	1.00273	0.97414	0.99784	0.81286	0.81418	0.85441
		調剤	0.96843		1.03556	0.88148		0.91142
	家族入院時食事療養費		0.93351	0.90617	0.84926	0.78726	0.81826	0.78817
	家族訪問看護療養費		0.93627	1.03994	1.10044	1.14136	1.05422	1.11561
70歳以上者（本人・家族）	療養の給付	小計	1.07055	1.04492	1.06670	0.98129	0.95628	1.03250
		入院	1.07103	1.06285	1.04315	0.97488	0.94774	1.00806
		外来	1.06024	1.03474	1.08665	0.97805	0.95878	1.02609
		歯科	1.09919	1.07245	1.08207	0.94775	0.95234	1.01851
		調剤	1.07654		1.06913	0.99877		1.10110
	入院時食事・生活療養費		1.06099	1.03276	0.92158	0.93634	0.95140	0.96325
	訪問看護療養費		1.00437	1.10664	1.07643	1.39130	1.71333	1.81085
療養費			1.01676	1.01527	1.02507	0.93608	0.99424	0.96729
家族療養費			0.97089	0.94666	0.97722	0.82350	0.85278	0.86519
（家族）高額療養費			1.03219		1.02404	1.17922		1.04856
高額介護合算療養費								
移送費			1.00000		0.13281	1.00000		2.71294
家族移送費			1.00000		0.60343	1.00000		4.26752
支払基金審査費					0.97735			0.87113
再掲	合計		1.03707		1.06001	1.08711		1.03296
	高額療養の給付	小計	1.04180		1.06768	0.99884		1.02977
		本人分	1.06130		1.09555	1.02813		1.05973
		家族分	1.04787		1.05555	0.94824		0.98480
		前期高齢者分	0.99211		1.01118	0.99058		1.00588
	高額療養費	小計	1.03219		1.02404	1.17922		1.04856
		本人分	1.16067		1.05115	1.36707		1.04939
		家族分	1.10362		0.91979	1.25612		1.04152
		前期高齢者分	0.95478		1.06359	1.04947		1.05326

令和3年度			令和4年度			令和5年度		
件数	日数	金額	件数	日数	金額	件数	日数	金額
1.08720	1.07553	1.09816	1.05429	1.02477	1.06405	1.09979	1.05678	1.06998
1.07958	1.06515	1.09239	1.06478	1.04478	1.07729	1.09664	1.04977	1.07196
1.04403	1.03048	1.07202	0.98686	0.97012	1.00319	1.02917	1.03128	1.08706
1.08065	1.07762	1.11321	1.07462	1.07146	1.14786	1.07672	1.05666	1.03289
1.08878	1.03809	1.06665	1.01836	0.98412	1.02100	1.05580	1.03219	1.05999
1.07399		1.08903	1.07329		1.04778	1.15140		1.15445
1.05719	1.02035	1.00738	0.98134	0.96432	0.96087	1.05206	1.04328	1.05155
1.21166	1.16256	1.14794	1.12195	1.08983	1.11466	1.18155	1.23293	1.34937
1.10560	1.09042	1.12883	1.05086	1.02335	1.06761	1.12736	1.08600	1.07373
1.02747	1.02256	1.09679	0.98244	0.98910	1.00356	1.03459	1.00699	1.06817
1.10665	1.10893	1.18214	1.05875	1.04215	1.14481	1.11722	1.11348	1.04056
1.09498	1.04940	1.08960	0.99789	0.96784	0.99075	1.02478	1.00625	1.03698
1.11052		1.09319	1.06378		1.04202	1.18816		1.18207
1.04862	1.01757	1.00178	0.99294	0.99397	0.98588	1.05585	0.99980	0.99635
1.19541	1.18958	1.17493	1.13671	1.07032	1.06526	1.15635	1.14562	1.14530
1.06325	1.05591	1.06313	1.02859	1.00846	1.02508	1.04411	1.03986	1.07151
1.00868	0.96547	1.05389	0.97705	0.96864	1.01309	1.08116	1.11050	1.12147
1.06002	1.06316	1.08713	1.02667	1.01561	1.02349	1.03968	1.03697	1.04518
1.10405	1.07228	1.11186	1.03559	1.00072	1.02067	1.04542	1.02188	1.03812
1.05432		1.01168	1.03020		1.05282	1.04944		1.05198
1.03784	0.97405	0.97667	0.96725	0.95782	0.94198	1.09793	1.11551	1.12395
1.20166	1.21566	1.29278	1.12069	1.11891	1.19352	1.08103	0.99951	0.95023
1.07467	1.06543	1.07578	1.05976	1.04121	1.06383	1.07655	1.06764	1.09788
1.02178	0.93613	1.03890	1.00971	1.04636	1.10671	1.09887	1.08607	1.10444
1.07133	1.07450	1.11269	1.05840	1.04595	1.03025	1.07277	1.07005	1.09270
1.11274	1.08142	1.11777	1.06282	1.02454	1.04760	1.07608	1.05415	1.06726
1.06620		1.04328	1.06190		1.07367	1.08207		1.11085
1.05582	0.95386	0.95796	0.98729	1.02058	0.99352	1.13059	1.10149	1.11631
1.36022	1.24743	1.29928	1.19368	1.07742	1.09991	0.99669	1.03316	1.01183
1.03224	1.02857	1.01336	1.02248	0.99898	1.02790	1.03067	1.03190	1.03848
1.02993	1.01484	1.02400	0.89529	0.86949	0.96052	1.11635	1.19316	1.12538
1.02561	1.02642	1.01339	1.02311	1.01768	1.06640	1.02509	1.02109	0.99168
1.08484	1.04181	1.07781	1.02066	0.99567	1.03225	1.02542	1.00552	1.01411
1.02151		0.96799	1.02558		1.06868	1.03938		1.00413
1.04254	0.99427	0.99607	0.91782	0.89513	0.89636	1.10958	1.18713	1.18721
1.08257	1.34500	1.27049	1.22458	1.18322	1.14227	0.98616	0.88914	1.03803
1.06401	1.05809	1.07052	0.98758	0.96990	0.97905	1.00206	1.00452	1.05284
0.98584	0.96912	1.08179	0.97574	0.94925	0.93977	1.04683	1.09781	1.14001
1.06256	1.06774	1.08935	0.98373	0.97378	0.99694	0.99727	0.99780	1.00806
1.10224	1.07662	1.12218	1.00161	0.96701	0.97630	1.00636	0.97908	1.00713
1.05562		0.99520	0.98876		1.02138	1.00638		1.00013
1.01649	0.98112	0.98293	0.96631	0.93757	0.92232	1.05579	1.09465	1.10041
1.19063	1.13194	1.29930	1.00787	1.10938	1.27015	1.21875	1.04648	0.88420
1.11830	1.10328	1.11271	0.99578	0.95886	0.96386	1.02692	1.02369	1.03223
1.07742	1.07283	1.10771	0.96963	0.92857	0.97830	1.00930	1.00105	0.96806
1.04981		1.02521	1.04638		0.95950	1.12195		0.90756
1.00000		0.11716						
		1.08007			1.05431			1.06303
1.06298		1.07979	1.05426		1.04466	1.12350		1.11201
1.07788		1.09116	1.06294		1.06134	1.12519		1.14821
1.10034		1.09377	1.07429		1.06136	1.15187		1.15945
1.05902		1.10152	1.04936		1.06037	1.08475		1.12298
1.04476		1.06993	1.04956		1.06255	1.10197		1.14822
1.04981		1.02521	1.04638		0.95950	1.12195		0.90756
1.04753		1.02099	1.14697		0.98119	1.13510		0.89100
0.97291		0.99770	1.00358		0.88943	1.04658		0.90054
1.07345		1.06661	0.98155		0.96224	1.13022		0.96410

９．給付額割合

（１）科目別・給付額割合

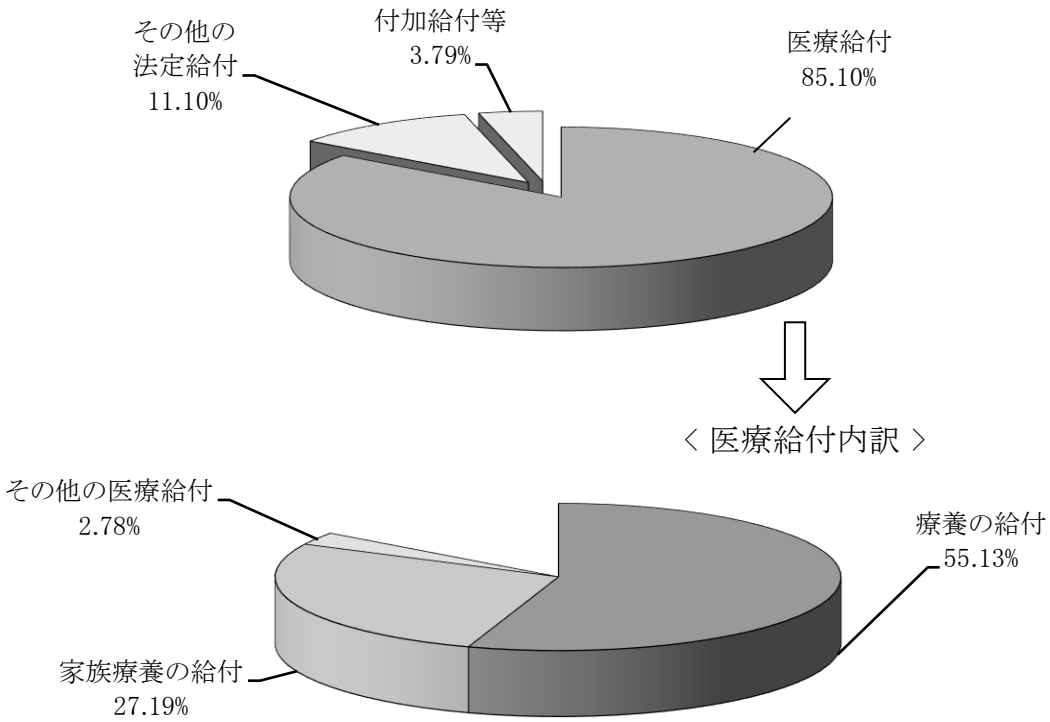

（２）医療給付（含む医療付加金等）内訳

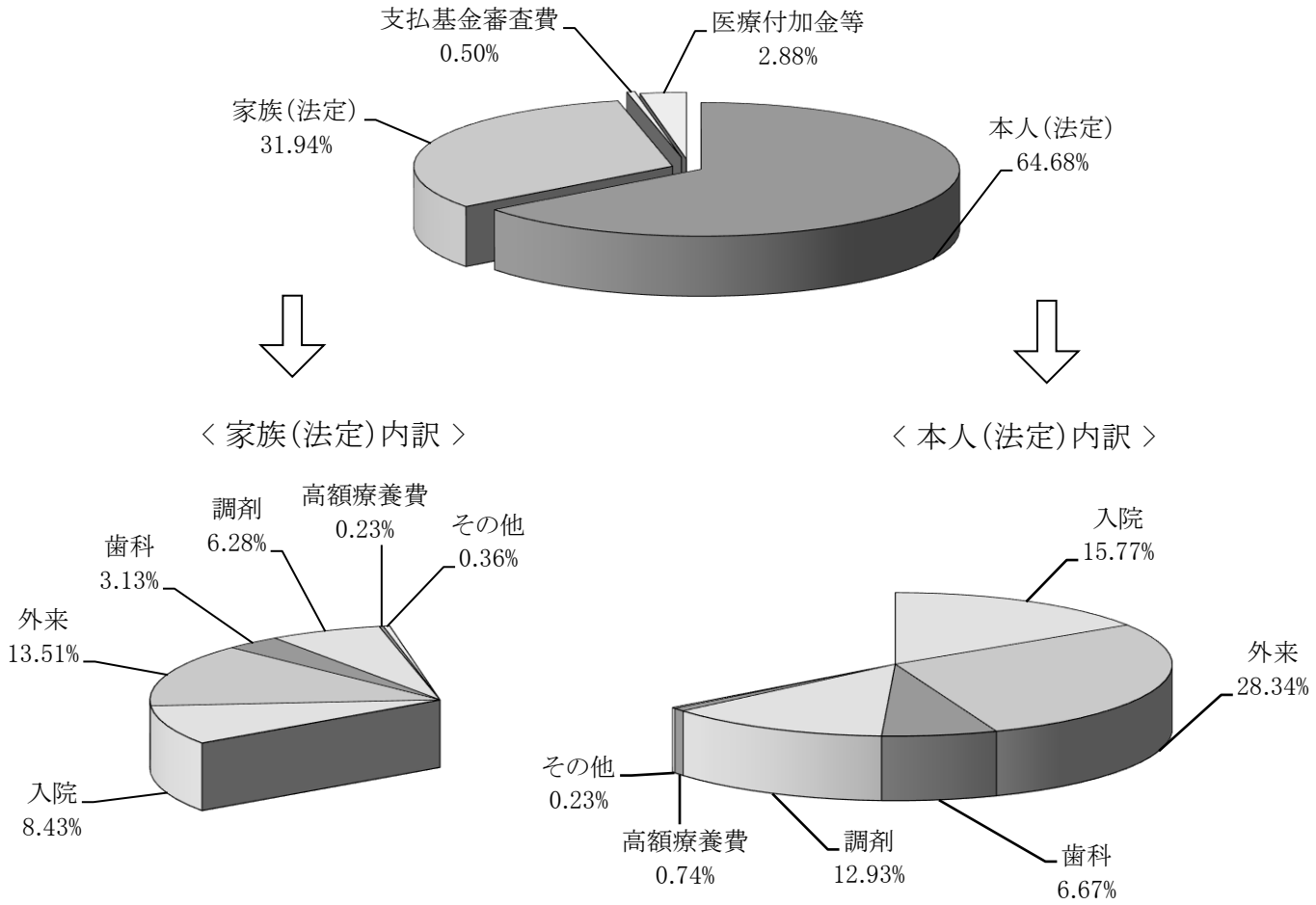

１０．年次別・退職者給付拠出金

（単位･円）

区分 ＼ 年度	令和元年度	令和２年度	令和３年度
当年度拠出金合計 ①＝②＋⑥	△ 460,737,068	△ 307,288,136	△ 146,841,231
当年度療養給付費拠出金計 ②=③-(④+⑤)	△ 467,436,835	△ 309,699,495	△ 149,177,879
当年度概算療養給付費拠出金 ③	180,020,566	△ 4,539,330	△ 316,441
前々年度分過不足 ④	647,432,799	305,130,873	148,844,619
前々年度分過不足の調整額 ⑤	24,602	29,292	16,819
当年度事務費拠出金 ⑥	6,699,767	2,411,359	2,336,648
当年度確定療養給付費拠出金 ⑦	31,175,947	△ 127,727,053	△ 59,772,294
概算と確定との差額 ⑧＝③－⑦	148,844,619	123,187,723	59,455,853

（単位･円）

区分 ＼ 年度	令和４年度	令和５年度
当年度拠出金合計 ①＝②＋⑥	△ 120,186,579	△ 58,341,209
当年度療養給付費拠出金計 ②=③-(④+⑤)	△ 122,340,889	△ 59,387,463
当年度概算療養給付費拠出金 ③	855,333	72,254
前々年度分過不足 ④	123,187,723	59,455,853
前々年度分過不足の調整額 ⑤	8,499	3,864
当年度事務費拠出金 ⑥	2,154,310	1,046,254
当年度確定療養給付費拠出金 ⑦		
概算と確定との差額 ⑧＝③－⑦		

１１．年次別・介護給付費納付金

区分 ＼ 年度	令和元年度	令和２年度
当年度介護給付費納付金合計 ①=②-(③+④)	32,694,874,806	36,074,849,357
当年度概算介護給付費納付金 ②	32,401,090,301	36,727,663,288
前々年度分過不足 ③	△ 292,873,695	643,637,584
前々年度分過不足の調整額 ④	△ 910,810	196,296
当年度確定介護給付費納付金 ⑤	30,179,109,790	33,139,262,471
概算と確定との差額 ⑥＝②－⑤	2,221,980,511	3,588,400,817

(注)令和2年度の①には、基礎数値の誤りによるH30及びR元年度の調整額(△8,980,051円)を含む。

１２．年次別 ・ 前期高齢者納付金

区分 ＼ 年度	令和元年度	令和２年度
当年度納付金合計 ①＝②＋⑥	43,320,556,156	46,372,676,779
当年度医療費納付金 ②＝③－(④＋⑤)	43,317,389,104	46,369,472,599
当年度概算医療費納付金 ③	42,183,878,398	44,483,724,927
前々年度分過不足 ④	△ 1,133,438,166	△ 1,885,489,360
前々年度分過不足の調整額 ⑤	△ 72,540	△ 258,312
当年度事務費拠出金 ⑥	3,167,052	3,204,180
当年度確定医療費納付金 ⑦	45,245,431,763	44,680,504,261
概算と確定との差額 ⑧＝③－⑦	△ 3,061,553,365	△ 196,779,334

（単位・円）

令　和　3　年　度	令　和　4　年　度	令　和　5　年　度
37,888,440,675	36,818,522,450	36,568,785,905
40,111,034,497	40,409,314,684	42,605,721,291
2,221,980,511	3,588,400,817	6,035,247,992
613,311	2,391,417	1,687,394
34,075,786,505		
6,035,247,992		

（単位・円）

令　和　3　年　度	令　和　4　年　度	令　和　5　年　度
50,486,174,948	44,012,534,718	48,946,950,630
50,483,119,056	44,009,469,160	48,943,777,908
47,421,045,227	43,812,646,732	48,475,891,816
△ 3,061,553,365	△ 196,779,334	△ 467,738,755
△ 520,464	△ 43,094	△ 147,337
3,055,892	3,065,558	3,172,722
47,888,783,982		
△ 467,738,755		

１３．年次別・後期高齢者支援金

区分 ＼ 年度	令和元年度	令和２年度
当年度支援金合計 ①＝②＋⑥	71,510,815,147	72,467,986,411
当年度医療費支援金 ②＝③－(④＋⑤)	71,507,286,147	72,464,416,039
当年度概算医療費支援金 ③	74,562,105,176	75,903,758,666
前々年度分過不足 ④	3,054,574,664	3,438,912,763
前々年度分過不足の調整額 ⑤	244,365	429,864
当年度事務費拠出金 ⑥	3,529,000	3,570,372
当年度確定医療費支援金 ⑦	71,834,913,414	70,920,658,788
概算と確定との差額 ⑧＝③－⑦	2,727,191,762	4,983,099,878

１４．年次別・病床転換支援金

区分 ＼ 年度	令和元年度 ＊（算出額）	令和２年度 ＊（算出額）
当年度支援金合計 ①＝②＋③	2,606,030	2,645,736
当年度事業費支援金 ②	2,307,423	2,343,628
当年度事務費拠出金 ③	298,607	302,108

(注)H28年度より事務費拠出金のみ納付している。

（単位・円）

令　和　3　年　度	令　和　4　年　度	令　和　5　年　度
76,717,245,946	75,370,512,921	78,191,599,402
76,713,634,437	75,366,889,989	78,187,849,822
79,441,178,006	80,350,772,213	83,980,068,804
2,727,191,762	4,983,099,878	5,791,628,236
351,807	782,346	590,746
3,611,509	3,622,932	3,749,580
73,649,549,770		
5,791,628,236		

（単位・円）

令　和　3　年　度 ＊（算出額）	令　和　4　年　度 ＊（算出額）	令　和　5　年　度 ＊（算出額）
2,602,137	1,876,492	1,249,860
2,407,672	1,690,701	1,153,717
194,465	185,791	96,143

１５．付加給付等の推移－①

科目	創設年月日	給付内容（改正点）			
		S 46.10.1	S 49.10.1	S 51.6.1	S 52.4.1
一部負担金払戻金	S59.10.1				
家族療養費付加金	46.10.1	自己負担10,000円以上全額			
入院付加金	51. 6.1			5日以上 1日 300円	
家族入院付加金	H 6.10.1				
家族訪問看護療養費付加金	H 6.10.1				
出産費付加金	S51. 6.1			10,000円	
配偶者出産費付加金	51. 6.1			10,000円	
育児手当金付加金	46.10.1	2,400円			
埋葬料付加金	46.10.1	10,000円			
家族埋葬料付加金	49.10.1		10,000円		
弔慰金付加金	49.10.1		(100,000円 － 法定給付)		
家族弔慰金付加金	49.10.1		(100,000円 － 法定給付)		
結婚手当金	52. 4.1				20,000円
傷病手当金付加金	53. 4.1				
災害見舞金付加金	55. 4.1				
出産手当金付加金	61. 4.1				

及　び　適　用　年　月　日				
S 53.4.1	S 54.4.1	S 55.4.1	S 56.4.1	S 57.4.1
(自己負担額－3,000円) ×80/100	3,000円 → 2,000円			$\frac{80}{100} \rightarrow \frac{100}{100}$
10,000円　又は (120,000円 － 法定給付)	120,000円 → 140,000円		10,000円 (定額)	
10,000円　又は (120,000円 － 法定給付)	120,000円 → 140,000円		10,000円 (定額)	
2,400円 → 6,000円				
10,000円　又は (120,000円 － 法定給付)	120,000円 → 140,000円	10,000円 → 15,000円		
10,000円　又は (120,000円 － 法定給付)	120,000円 → 140,000円	10,000円 → 15,000円		
	100,000円 → 140,000円			
	100,000円 → 140,000円			
20,000円 → 30,000円	30,000円 → 40,000円	40,000円 → 45,000円		
法定給付満了後6か月間、 法定給付と同額				
		法定給付の6割に相当する額 又は標準給与月額の5割		

付加給付等の推移－②

科目	給付内容（改正点）			
	S 59.10.1	S 61.4.1	H元.12.27	H 4.4.1
一部負担金払戻金	(自己負担額 － 2,000円)			
家族療養費付加金				
入院付加金				老人保健法適用の組合員は1日につき500円
家族入院付加金				
家族訪問看護療養費付加金				
出産費付加金				10,000円 → 20,000円
配偶者出産費付加金				10,000円 → 20,000円
育児手当金付加金				
埋葬料付加金				15,000円 又は (140,000円－法定給付) ↓ 25,000円 又は (220,000円－法定給付)
家族埋葬料付加金				
弔慰金付加金				140,000円 → 220,000円
家族弔慰金付加金				140,000円 → 220,000円
結婚手当金				45,000円 → 60,000円
傷病手当金付加金				
災害見舞金付加金				
出産手当金付加金		法定日数前 28日以内(但し、多胎妊娠の場合に限る) 法定日数後 14日以内	廃止	

及　び　適　用　年　月　日				
H 6.10.1	H 8.4.1	H 9.4.1	H 10.10.1	H 14.10.1
			2,000円 → 4,000円	4,000円 → 10,000円
			2,000円 → 4,000円	4,000円 → 10,000円
1日につき 300円 → 500円 1日につき 500円 → 700円				
1日につき 400円				
(自己負担額 － 2,000円)			(自己負担額 － 4,000円)	4,000円 → 10,000円
20,000円 → 30,000円			30,000円 → 40,000円	
20,000円 → 30,000円			30,000円 → 40,000円	配偶者出産費付加金 → 家族出産費付加金
廃　止				
220,000円 → 250,000円	250,000円 → 270,000円			
220,000円 → 250,000円	250,000円 → 270,000円			
220,000円 → 250,000円		250,000円 → 270,000円		
220,000円 → 250,000円		250,000円 → 270,000円		
60,000円 → 70,000円		70,000円 → 80,000円		
(被扶養者のいない組合員の入院期間中) 標準給与日額の6割 → 8割				

付加給付等の推移－③

科目	給付内容（改正点）		
	H 15.10.1	H 16.10.1	H 19.4.1
一部負担金払戻金	10,000円 → 15,000円	15,000円 → 20,000円	
家族療養費付加金	10,000円 → 15,000円	15,000円 → 20,000円	
入院付加金			
家族入院付加金			
家族訪問看護療養費付加金	10,000円 → 15,000円	15,000円 → 20,000円	
出産費付加金			40,000円 → 50,000円 医療機関の受取代理制度の創設
家族出産費付加金			40,000円 → 50,000円 医療機関の受取代理制度の創設
埋葬料付加金			(270,000円 － 法定給付) → 25,000円(定額)
家族埋葬料付加金			(270,000円 － 法定給付) → 25,000円(定額)
弔慰金付加金			
家族弔慰金付加金			
結婚手当金			
傷病手当金付加金			任意継続加入者に対する 給付の廃止
災害見舞金付加金			

及　び　適　用　年　月　日			
H 20.4.1	H 21.10.1	H 23.4.1	H 26.10.1
			20,000円 → 25,000円 20,000円 → 25,000円
老健法適用加入者は 1日につき700円→廃止			
	医療機関の 受取代理制度の廃止 医療機関の 受取代理制度の廃止	小規模施設の 受取代理制度の導入 小規模施設の 受取代理制度の導入	

16. 年次別・加入者1人当たり金額

(単位・円)

科目 / 年度	① 医療給付	② その他の法定給付	③ 付加給付等	④ 老人保健拠出金	⑤ 退職者給付拠出金	⑥ 前期高齢者納付金	⑦ 後期高齢者支援金	⑧ 病床転換支援金	計	再掲 ①＋(④～⑧)	再掲 ①＋②＋③
S 29	7,143	1,456							8,599		
30	8,051	1,610							9,661		
35	10,097	1,343							11,440		
40	21,864	1,823							23,687		
45	39,326	2,707							42,033		
50	89,361	6,879	988						97,228		
55	152,122	11,779	6,674						170,575		
60	141,637	14,990	11,428	32,420	8,642				209,117	182,699	168,055
H 2	169,102	13,804	13,374	66,464	15,723				278,467	251,289	196,280
7	202,699	21,311	20,813	82,872	23,531				351,226	309,102	244,823
12	191,258	17,789	17,944	99,525	33,320				359,836	324,103	226,991
17	187,967	18,091	10,671	101,156	65,098				382,983	354,221	216,729
22	200,933	19,966	12,383	991	17,582	41,690	77,655		371,200	338,851	233,282
27	215,963	22,651	11,365	2	11,320	65,083	101,441		427,826	393,809	249,980
R 元	220,766	25,238	10,806		11	73,112	120,688	1	450,622	414,578	256,810
2	209,201	26,386	10,194		4	76,960	120,268	1	443,013	406,434	245,780
3	226,792	29,918	10,460		4	82,713	125,689	(0.3)	475,576	435,198	267,170
4	238,781	30,182	10,664		3	71,349	122,184	(0.3)	473,164	432,317	279,627
5	252,478	32,935	11,254		2	78,412	125,262	(0.2)	500,343	456,154	296,667

（1）前年度比

科目 / 年度	① 医療給付	② その他の法定給付	③ 付加給付等	④ 老人保健拠出金	⑤ 退職者給付拠出金	⑥ 前期高齢者納付金	⑦ 後期高齢者支援金	⑧ 病床転換支援金	計	再掲 ①＋(④～⑧)	再掲 ①＋②＋③
S 29											
30	1.12719	1.10514							1.12346		
35	1.02428	0.93244							1.01257		
40	1.13621	1.04813							1.12890		
45	1.18600	1.10453							1.18040		
50	1.21034	1.15907	1.12259						1.20561		
55	1.08952	1.02829	1.02928						1.08259		
60	0.96689	1.04865	1.22990	1.16069	1.33116				1.02259	0.99793	0.98814
H 2	1.03106	1.07351	0.99954	1.17518	0.97129				1.05885	1.06802	1.03172
7	1.03318	1.00955	1.06414	1.05606	1.06311				1.04078	1.03972	1.03363
12	1.01536	1.03822	0.99250	0.91053	1.13333				0.99325	0.97687	1.01527
17	1.03370	0.98793	0.92261	0.94190	1.10951				1.01376	0.99961	1.02367
22	1.02751	1.09770	1.08605	240.92941	0.82288	0.98224	1.07550		1.02763	1.02178	1.03615
27	1.01730	1.03683	1.04181	0.98160	0.52222	1.07586	1.05692		1.01094	1.00862	1.02013
R 元	1.01950	1.01456	1.02727		0.01194	0.92926	1.02151	0.99498	1.00203	1.00063	1.01934
2	0.94761	1.04546	0.94334		0.35393	1.05264	0.99652	0.99489	0.98312	0.98036	0.95705
3	1.08409	1.13389	1.02606		0.95660	1.07475	1.04507	0.63544	1.07350	1.07077	1.08703
4	1.05286	1.00880	1.01956		0.91227	0.86261	0.97212	0.94535	0.99493	0.99338	1.04663
5	1.05736	1.09122	1.05532		0.47993	1.09899	1.02519	0.51137	1.05744	1.05514	1.06094

１７．年次別･療養の給付費の分析

区分 / 年度	加入者1人当たり 受診率			1件当たり 金額			加入者1人当たり 金額		
	本人	家族	前期高齢者(本人･家族)	本人	家族	前期高齢者(本人･家族)	本人	家族	前期高齢者(本人･家族)
S29	3.99319	2.54916		1,408.29	507.18		5,623.55	1,292.88	
30	4.61164	2.82221		1,393.44	495.58		6,426.06	1,398.63	
35	5.44597	3.36663		1,492.13	539.60		8,126.12	1,816.63	
40	6.37784	4.04796		2,800.62	938.59		17,861.87	3,799.39	
45	6.63222	4.61593		4,802.38	1,538.69		31,850.47	7,102.46	
50	6.75530	5.70520		8,672.33	5,068.30		58,584.20	28,915.65	
55	7.36535	6.34772		13,161	8,118		96,935	51,534	
60	7.45005	6.45869		12,091	7,858		90,076	50,754	
H２	8.14394	6.80386		13,060	8,882		106,358	60,433	
7	9.16342	7.16388		13,952	9,670		127,846	69,276	
12	9.79607	7.73766		11,360	9,379		111,288	72,575	
17	10.37059	8.09000	0.47526	9,435	8,734	15,991	97,848	70,659	7,600
22	9.80934	7.55252	1.79424	9,580	9,196	14,725	93,977	69,455	26,421
27	10.36098	7.52171	2.03575	10,035	9,414	15,404	103,971	70,809	31,359
R元	11.16373	7.41368	1.97482	10,145	9,274	15,408	113,261	68,754	30,427
2	10.12793	6.04307	1.82040	11,012	10,000	16,054	111,526	60,430	29,224
3	10.79380	6.59557	1.91072	11,142	10,210	16,052	120,268	67,341	30,671
4	11.37218	6.85818	1.94469	11,273	10,373	15,997	128,201	71,138	31,110
5	12.32406	7.64046	2.00652	11,020	9,879	16,417	135,806	75,482	32,941

(注)1. 加入者1人当たり受診率･金額及び、適用者別1人当たり金額のS58年度～H19年度は、共済医療給付適用者1人当たり、H20年度以降は医療給付適用者1人当たりである。

（１）前年度比

区分 / 年度	加入者1人当たり 受診率			1件当たり 金額			加入者1人当たり 金額		
	本人	家族	前期高齢者(本人･家族)	本人	家族	前期高齢者(本人･家族)	本人	家族	前期高齢者(本人･家族)
S29									
30	1.15488	1.10711		0.98946	0.97713		1.14271	1.08179	
35	1.01470	1.02274		1.01091	1.00316		1.02578	1.02599	
40	1.02048	1.02336		1.10558	1.14704		1.12822	1.17384	
45	0.99911	1.00255		1.19390	1.15502		1.19284	1.15796	
50	1.02121	1.05616		1.15106	1.19856		1.17548	1.26587	
55	1.04020	1.03707		1.04328	1.06284		1.08518	1.10228	
60	0.97676	1.02612		0.93252	1.03804		0.91080	1.06513	
H２	1.02995	1.00573		1.00261	1.02280		1.03264	1.02866	
7	1.02911	1.02137		0.99864	0.99445		1.02768	1.01574	
12	1.02469	1.01981		0.98748	1.00192		1.01194	1.02179	
17	1.03931	1.02932	1.40090	0.98538	0.98611	1.01763	1.02408	1.01502	1.42555
22	1.00771	1.00305	0.96639	1.02187	1.03757	1.03384	1.02980	1.04076	0.99911
27	1.00774	0.99306	1.01238	1.01353	1.01477	1.00950	1.02131	1.00767	1.02203
R元	1.01381	0.99363	1.00563	1.01939	1.01013	1.00555	1.03347	1.00370	1.01117
2	0.90722	0.81512	0.92180	1.08546	1.07828	1.04193	0.98468	0.87893	0.96047
3	1.06575	1.09143	1.04962	1.01181	1.02100	0.99988	1.07839	1.11436	1.04950
4	1.05358	1.03982	1.01778	1.01176	1.01596	0.99657	1.06596	1.05639	1.01430
5	1.08370	1.11407	1.03180	0.97756	0.95238	1.02625	1.05932	1.06106	1.05887

(単位・件・日・円)

1件当たり 日数			1日当たり 金額			適用者別 1人当たり金額		
本人	家族	前期高齢者(本人・家族)	本人	家族	前期高齢者(本人・家族)	本人	家族	前期高齢者(本人・家族)
6.36	5.34		221.42	95.00		5,623.55	1,179.75	
6.10	5.36		228.30	92.41		6,426.06	1,383.83	
5.40	4.58		276.20	117.69		8,126.12	2,250.94	
4.49	3.98		623.12	236.07		17,861.87	5,068.31	
3.99	3.52		1,202.59	436.88		31,850.47	8,944.64	
3.18	3.15		2,728.99	1,607.29		58,584.20	33,597.19	
2.80	2.92		4,703	2,777		96,935	59,609	
2.32	2.31		5,221	3,404		90,076	57,227	
2.09	2.10		6,235	4,225		106,358	69,785	
1.88	1.88		7,425	5,137		127,846	84,161	
1.57	1.59		7,218	5,907		111,288	90,889	
1.30	1.33	1.55	7,274	6,545	10,317	99,071	96,879	372,906
1.15	1.19	1.32	8,323	7,734	11,186	99,572	106,968	311,697
1.06	1.08	1.17	9,502	8,708	13,180	110,841	118,471	334,698
1.00	1.01	1.10	10,138	9,169	14,046	120,528	124,919	343,783
1.02	1.00	1.07	10,817	9,971	15,007	118,768	112,062	330,877
1.00	0.99	1.06	11,093	10,322	15,109	128,194	126,427	345,775
0.99	0.96	1.04	11,438	10,768	15,358	136,721	135,717	353,629
0.94	0.93	1.04	11,680	10,647	15,826	145,037	147,008	373,603

(注)2. H14～H19年度の本人及び家族欄は69歳以下者、前期高齢者欄は高齢受給者(70歳以上者)分である。
3. H20年度以降の本人及び家族欄は64歳以下者、前期高齢者欄は、65歳～74歳者分である。

1件当たり 日数			1日当たり 金額			適用者別 1人当たり金額		
本人	家族	前期高齢者(本人・家族)	本人	家族	前期高齢者(本人・家族)	本人	家族	前期高齢者(本人・家族)
0.95912	1.00375		1.03107	0.97274		1.14271	1.17299	
0.96429	0.97240		1.04867	1.02957		1.02578	1.10233	
0.94726	0.95904		1.16683	1.19814		1.12822	1.17650	
0.96377	0.96703		1.23686	1.19324		1.19284	1.14941	
0.94925	0.96330		1.21424	1.24124		1.17548	1.24607	
0.96886	1.01389		1.07719	1.04713		1.08518	1.09220	
0.95082	0.97059		0.98324	1.07246		0.91080	1.05817	
0.97209	0.97674		1.02735	1.04579		1.03264	1.03742	
0.97409	0.96907		1.02626	1.02249		1.02768	1.02063	
0.95732	0.96364		1.02660	1.03814		1.01194	1.02950	
0.96296	0.95683	0.97484	1.02566	1.02667	1.04677	1.02710	1.04045	1.05354
0.99138	1.00000	0.99248	1.03289	1.04204	1.04240	1.02812	1.05059	1.02953
0.99065	0.99083	0.97500	1.02680	1.02713	1.03543	1.02041	1.02780	1.03355
0.99010	0.98058	0.99099	1.03070	1.02573	1.02145	1.03386	1.02202	1.01616
1.02000	0.99010	0.97273	1.06698	1.08747	1.06842	0.98540	0.89708	0.96246
0.98039	0.99000	0.99065	1.02552	1.03520	1.00680	1.07937	1.12819	1.04503
0.99000	0.96970	0.98113	1.03110	1.04321	1.01648	1.06651	1.07348	1.02272
0.94949	0.96875	1.00000	1.02116	0.98876	1.03047	1.06083	1.08320	1.05648

１８．月別･療養の給付費の分析

区分 / 年･月	加入者1人当たり 受診率			1件当たり 金額			加入者1人当たり 金額		
	本人	家族	前期高齢者（本人･家族）	本人	家族	前期高齢者（本人･家族）	本人	家族	前期高齢者（本人･家族）
R 5年4月	0.96904	0.59629	0.16830	10,938	10,124	16,713	10,599	6,037	2,813
5	1.12548	0.70920	0.19279	11,273	10,079	16,730	12,688	7,148	3,225
6	0.90204	0.56990	0.14846	10,645	9,633	16,440	9,602	5,490	2,441
7	0.98973	0.61972	0.15536	10,691	9,680	16,889	10,581	5,999	2,624
8	1.01556	0.66024	0.16113	10,844	9,601	16,097	11,013	6,339	2,594
9	1.05339	0.65915	0.16348	11,044	9,747	16,700	11,634	6,425	2,730
10	1.04250	0.59209	0.16479	11,967	10,470	17,684	12,476	6,199	2,914
11	1.00859	0.61777	0.16673	11,161	10,326	16,446	11,257	6,379	2,742
12	1.02372	0.65935	0.17013	11,126	9,734	15,981	11,390	6,418	2,719
R 6年1月	1.01612	0.64837	0.16759	10,729	9,328	16,417	10,902	6,048	2,751
2	1.14226	0.70164	0.18348	10,774	9,581	15,334	12,307	6,722	2,813
3	1.03695	0.60739	0.16478	10,972	10,354	15,679	11,378	6,289	2,584

(注) 1. 本人及び家族欄は64歳以下者、前期高齢者欄は65歳～74歳者の数値である。

（1）前年同月比

区分 / 年･月	加入者1人当たり 受診率			1件当たり 金額			加入者1人当たり 金額		
	本人	家族	前期高齢者（本人･家族）	本人	家族	前期高齢者（本人･家族）	本人	家族	前期高齢者（本人･家族）
R 5年4月	1.09033	1.19060	1.06062	0.98470	0.96071	1.09593	1.07360	1.14386	1.16240
5	1.08848	1.11957	1.03943	0.98782	0.96183	1.06034	1.07525	1.07688	1.10217
6	1.03084	1.03921	1.00533	0.99273	1.00073	1.03945	1.02331	1.04001	1.04501
7	1.11722	1.12409	1.05281	0.96681	0.97091	1.09187	1.08010	1.09136	1.14947
8	1.12411	1.16133	1.04364	0.96263	0.95599	1.00972	1.08205	1.11021	1.05378
9	1.07265	1.09686	1.03700	0.98854	0.93184	1.04656	1.06041	1.02213	1.08531
10	1.01588	1.03231	1.02128	0.99866	0.94580	1.03258	1.01452	0.97635	1.05452
11	1.10364	1.12341	1.03777	0.97204	0.96074	0.98344	1.07283	1.07937	1.02057
12	1.09878	1.12669	1.03608	0.98871	0.94185	0.99224	1.08637	1.06119	1.02805
R 6年1月	1.07949	1.11278	1.01431	0.96527	0.88442	1.03610	1.04197	0.98413	1.05089
2	1.09677	1.13752	1.03100	0.95345	0.94273	0.97514	1.04574	1.07235	1.00542
3	1.09249	1.11168	1.00381	0.97270	0.98685	0.96724	1.06270	1.09713	0.97097

（単位・件・日・円）

1件当たり日数			1日当たり金額			適用者別1人当たり受診率			適用者別1人当たり金額		
本人	家族	前期高齢者（本人・家族）	本人	家族	前期高齢者（本人・家族）	本人	家族	前期高齢者（本人・家族）	本人	家族	前期高齢者（本人・家族）
0.93	0.91	1.02	11,699	11,092	16,331	1.03875	1.13722	1.80657	11,362	11,513	30,193
0.95	0.93	1.05	11,862	10,858	15,964	1.20773	1.34891	2.04306	13,615	13,596	34,181
0.95	0.94	1.04	11,244	10,270	15,781	0.95840	1.12274	1.80809	10,202	10,816	29,725
0.94	0.95	1.05	11,351	10,212	16,120	1.05253	1.21992	1.86557	11,252	11,809	31,507
0.95	0.95	1.05	11,367	10,056	15,385	1.08092	1.29658	1.91074	11,721	12,449	30,757
0.96	0.95	1.04	11,553	10,308	16,014	1.12210	1.29210	1.91762	12,393	12,594	32,025
0.96	0.93	1.05	12,439	11,198	16,918	1.11163	1.15702	1.90752	13,303	12,113	33,732
0.95	0.92	1.04	11,724	11,183	15,754	1.07661	1.20489	1.90444	12,016	12,442	31,320
0.95	0.93	1.05	11,731	10,476	15,230	1.09399	1.28645	1.91899	12,172	12,522	30,667
0.93	0.91	1.04	11,553	10,199	15,846	1.08711	1.26550	1.86458	11,664	11,804	30,610
0.92	0.91	1.02	11,652	10,531	15,098	1.22342	1.36743	2.01393	13,182	13,101	30,882
0.92	0.90	1.01	11,891	11,568	15,526	1.11176	1.18112	1.78743	12,198	12,230	28,025

（注）2. 適用者別１人当たり受診率及び金額の、本人は医療給付適用加入者（64歳以下者）１人当たり、家族は医療給付適用被扶養者（64歳以下者）１人当たり、前期高齢者は医療給付適用の加入者と被扶養者の計（65歳～74歳者）１人当たりである。

1件当たり日数			1日当たり金額			適用者別1人当たり受診率			適用者別1人当たり金額		
本人	家族	前期高齢者（本人・家族）	本人	家族	前期高齢者（本人・家族）	本人	家族	前期高齢者（本人・家族）	本人	家族	前期高齢者（本人・家族）
0.94898	0.95789	1.00990	1.02803	1.00235	1.08167	1.09155	1.21740	1.06677	1.07481	1.16961	1.16914
0.96939	0.96875	1.00000	1.02365	0.99015	1.06257	1.08979	1.14455	1.04426	1.07654	1.10091	1.10729
0.96939	0.97917	0.99048	1.03184	1.02649	1.04725	1.03228	1.06096	1.00404	1.02474	1.06178	1.04367
0.95918	0.98958	1.00962	1.00558	0.98810	1.08333	1.11878	1.14962	1.05128	1.08160	1.11614	1.14780
0.95000	0.95960	0.99057	1.00959	0.99505	1.02601	1.12580	1.18777	1.03974	1.08368	1.13548	1.04984
0.96000	0.96939	0.98113	1.03447	0.96644	1.06088	1.07428	1.12253	1.03312	1.06202	1.04605	1.08125
0.95050	0.95876	0.99057	1.05041	0.98271	1.04445	1.01751	1.05622	1.01622	1.01614	0.99896	1.04929
0.95000	0.94845	0.99048	1.01744	1.01406	0.98951	1.10544	1.15067	1.03177	1.07458	1.10556	1.01467
0.95960	0.95876	1.00000	1.03311	0.98468	0.99154	1.10022	1.14580	1.03361	1.08780	1.07919	1.02560
0.94898	0.93814	1.00000	1.01360	0.93423	1.03908	1.08099	1.13191	1.01064	1.04341	1.00105	1.04709
0.94845	0.96809	1.00000	0.99743	0.97509	0.98109	1.09841	1.15693	1.02614	1.04730	1.09065	1.00067
0.95833	0.97826	1.00000	1.01071	1.01876	0.97214	1.09421	1.13085	0.99707	1.06438	1.11604	0.96445

１９．都道府県別・療養の給付

（単位･件･円･人）

科目 / 都道府県	療養の給付 計 件数	療養の給付 計 金額	療養の給付 計 1件当たり金額	療養の給付 療養の給付 件数	療養の給付 療養の給付 金額	療養の給付 療養の給付 1件当たり金額	療養の給付 家族療養の給付 件数	療養の給付 家族療養の給付 金額	療養の給付 家族療養の給付 1件当たり金額	医療給付適用者数 2～1平均
合　計	13,714,858	152,453,616,838	11,116	8,725,963	102,094,161,812	11,700	4,988,895	50,359,455,026	10,094	624,224
北海道	434,071	5,356,695,191	12,341	287,339	3,736,478,890	13,004	146,732	1,620,216,301	11,042	21,361
青　森	80,504	848,627,217	10,541	52,971	589,152,972	11,122	27,533	259,474,245	9,424	3,628
岩　手	143,849	1,710,902,500	11,894	91,677	1,177,457,410	12,844	52,172	533,445,090	10,225	6,802
宮　城	272,787	2,894,296,737	10,610	174,240	2,006,449,205	11,515	98,547	887,847,532	9,009	11,929
秋　田	40,426	445,609,500	11,023	31,216	328,208,449	10,514	9,210	117,401,051	12,747	2,006
山　形	75,339	770,674,772	10,229	52,329	563,804,297	10,774	23,010	206,870,475	8,990	3,370
福　島	118,701	1,143,324,720	9,632	82,565	820,230,276	9,934	36,136	323,094,444	8,941	6,004
茨　城	193,118	1,985,738,043	10,283	130,189	1,438,195,041	11,047	62,929	547,543,002	8,701	8,518
栃　木	296,307	3,229,648,414	10,900	199,299	2,268,302,793	11,381	97,008	961,345,621	9,910	20,365
群　馬	127,177	1,332,590,440	10,478	82,963	907,886,020	10,943	44,214	424,704,420	9,606	5,923
埼　玉	838,961	8,173,696,207	9,743	525,337	5,467,153,066	10,407	313,624	2,706,543,141	8,630	36,637
千　葉	677,944	7,466,832,335	11,014	432,720	5,047,206,626	11,664	245,224	2,419,625,709	9,867	29,480
東　京	2,569,496	29,437,555,495	11,457	1,658,154	20,394,135,252	12,299	911,342	9,043,420,243	9,923	126,288
神奈川	1,265,160	13,182,763,521	10,420	806,311	8,705,809,979	10,797	458,849	4,476,953,542	9,757	49,331
新　潟	145,868	1,588,842,885	10,892	96,749	1,094,089,261	11,309	49,119	494,753,624	10,073	7,134
富　山	53,479	604,327,671	11,300	36,510	431,743,866	11,825	16,969	172,583,805	10,171	2,673
石　川	117,955	1,422,760,794	12,062	76,189	946,539,976	12,424	41,766	476,220,818	11,402	6,098
福　井	38,016	457,975,843	12,047	23,277	291,604,951	12,528	14,739	166,370,892	11,288	1,936
山　梨	57,732	530,578,949	9,190	36,741	338,918,277	9,225	20,991	191,660,672	9,131	2,678
長　野	101,063	1,051,685,023	10,406	67,600	708,313,792	10,478	33,463	343,371,231	10,261	5,110
岐　阜	158,292	1,653,229,798	10,444	99,841	1,113,291,886	11,151	58,451	539,937,912	9,237	6,479
静　岡	269,072	2,824,628,327	10,498	178,508	1,962,827,374	10,996	90,564	861,800,953	9,516	12,446
愛　知	840,879	9,138,558,904	10,868	517,701	5,916,148,902	11,428	323,178	3,222,410,002	9,971	38,096
三　重	104,583	1,042,936,009	9,972	65,486	663,935,300	10,139	39,097	379,000,709	9,694	3,886
滋　賀	109,369	1,151,442,456	10,528	62,208	674,222,832	10,838	47,161	477,219,624	10,119	3,597

（単位･件･円･人）

科目 / 都道府県	療養の給付 計 件数	療養の給付 計 金額	療養の給付 計 1件当たり金額	療養の給付 療養の給付 件数	療養の給付 療養の給付 金額	療養の給付 療養の給付 1件当たり金額	療養の給付 家族療養の給付 件数	療養の給付 家族療養の給付 金額	療養の給付 家族療養の給付 1件当たり金額	医療給付適用者数2～1平均
京都	409,061	4,997,478,583	12,217	247,015	3,249,137,003	13,154	162,046	1,748,341,580	10,789	18,216
大阪	1,109,863	13,270,498,108	11,957	703,048	8,586,381,054	12,213	406,815	4,684,117,054	11,514	53,948
兵庫	577,306	6,448,310,877	11,170	351,712	4,094,416,850	11,641	225,594	2,353,894,027	10,434	22,189
奈良	152,515	1,835,348,653	12,034	84,793	1,205,070,740	14,212	67,722	630,277,913	9,307	4,251
和歌山	48,493	510,965,626	10,537	30,162	333,720,183	11,064	18,331	177,245,443	9,669	1,913
鳥取	35,471	422,802,512	11,920	22,729	274,804,204	12,090	12,742	147,998,308	11,615	1,744
島根	23,388	210,265,079	8,990	14,444	140,408,925	9,721	8,944	69,856,154	7,810	975
岡山	208,599	2,632,821,121	12,621	125,304	1,724,770,935	13,765	83,295	908,050,186	10,902	10,119
広島	246,072	2,657,397,863	10,799	160,117	1,773,190,843	11,074	85,955	884,207,020	10,287	10,868
山口	82,751	805,234,964	9,731	56,757	530,634,829	9,349	25,994	274,600,135	10,564	3,730
徳島	29,183	385,344,699	13,204	19,135	283,541,089	14,818	10,048	101,803,610	10,132	1,208
香川	55,857	626,397,057	11,214	36,350	431,779,142	11,878	19,507	194,617,915	9,977	2,376
愛媛	92,187	1,062,667,163	11,527	57,315	689,273,531	12,026	34,872	373,393,632	10,708	4,189
高知	43,362	481,833,942	11,112	27,669	321,131,364	11,606	15,693	160,702,578	10,240	2,016
福岡	751,199	8,632,767,575	11,492	455,816	5,555,708,629	12,188	295,383	3,077,058,946	10,417	31,715
佐賀	78,551	792,619,764	10,091	50,736	467,089,670	9,206	27,815	325,530,094	11,703	3,032
長崎	105,703	1,169,772,877	11,067	71,861	816,203,376	11,358	33,842	353,569,501	10,448	4,786
熊本	140,913	1,591,625,528	11,295	90,059	1,050,743,051	11,667	50,854	540,882,477	10,636	5,967
大分	76,308	814,542,666	10,674	49,966	545,811,365	10,924	26,342	268,731,301	10,202	3,550
宮崎	84,575	973,279,750	11,508	55,759	654,042,911	11,730	28,816	319,236,839	11,078	3,824
鹿児島	156,286	1,812,113,099	11,595	99,989	1,213,600,183	12,137	56,297	598,512,916	10,631	7,103
沖縄	77,067	873,607,581	11,336	47,107	560,595,242	11,900	29,960	313,012,339	10,448	4,726

２０．医療費・薬価基準改定の推移

（単位･%）

改定年月	医療費の引上げ			薬価基準改定等		
	医科	歯科	計	薬価ベース	医療費ベース	
S 33.10			8．5			
36．7			12．5			
36.12			2．3			
38．9			3．7			
40．1			9．5			
40.11			3．0	△11．0	△ 4．5	
42.10				△10．2	△ 4．3	
42.12	7．68	12．65				
44．1				△ 5．6	△ 2．4	
45．2	8．77	9．73	(8．77)			
45．7	0．97		(0．97)			
45．8				△ 3．0	△ 1．3	
47．2	13．7	13．7	13．7	△ 3．9	△ 1．7	
49．2	19．0	19．9	(19．0)	△ 3．4	△ 1．5	
49.10	16．0	16．2	(16．0)			
50．1				△ 1．55	△ 0．4	
51．4	9．0		(9．0)			
51．8		9．6				
53．2	11．5	12．7	11．6	△ 5．8	△ 2．0	
56．6	8．4	5．9	8．1	△18．6	△ 6．1	材料費(△0．5)
58．1				△ 4．9	△ 1．5	
58．2	0．29	0．02	(0．29)			
59．3	3．0	1．1	2．79	△16．6	△ 5．1	
60．3	3．5	2．5	3．3	△ 6．0	△ 1．9	材料費(△0．2)
61．4	2．5	1．5	2．3	△ 5．1	△ 1．5	歯科材料費(△0．1)
63．4	3．8		3．4	△10．2	△ 2．9	
63．6		1．0			△ 0．1	(歯科関係) 歯科材料費(△0．3)
H 元．4			0．11	2．4	0．65	
2．4	4．0	1．4	3．7	△ 9．2	△ 2．7	
4．4	5．4	2．7	5．0	△ 8．1	△ 2．4	歯科材料費(△0．1)
6．4	5．2	2．3 (10月実施分1.5を含む)	4．8	△ 6．6	△ 2．1	(材料費の引下げを含む)
8．4	3．6	2．2	3．4	△ 6．8	△ 2．6	(材料費の引下げ及び 薬価の再算定等を含む)
※ 9．4	1．31	0．75	1．25	△ 3．0	△ 0．87	(材料費の引下げを含む)
10．4	1．5	1．5	1．5	△ 9．7	△ 2．8	(材料費の引下げを含む)
12．4	2．0	2．0	1．9	△ 7．0	△ 1．7	(材料費の引下げを含む)
14．4	△ 1．3	△ 1．3	△ 1．3	△ 6．3	△ 1．4	(材料費の引下げを含む)
16．4	0．0	0．0	0．0	△ 4．2	△ 1．0	(材料費の引下げを含む)
18．4	△ 1．5	△ 1．5	△ 1．36	△ 6．7	△ 1．8	(材料費の引下げを含む)
20．4	0．42	0．42	0．38	△ 5．2	△ 1．2	(材料費の引下げを含む)
22．4	1．74	2．09	1．55	△ 5．75	△ 1．36	(材料費の引下げを含む)
24．4	1．55	1．70	1．38	△ 6．00	△ 1．38	(材料費の引下げを含む)
※26．4	0．82	0．99	0．73	△ 5．7	△ 0．63	(材料費の引下げを含む)
28．4	0．56	0．61	0．49	△ 5．57	△ 1．33	(材料費の引下げを含む)
30．4	0．63	0．69	0．55	―	△ 1．74	(材料費の引下げを含む)
※R 元．10	0．48	0．57	0．41	―	△ 0．48	(材料費の引上げを含む)
2．4	0．53	0．59	0．55	―	△ 1．01	(材料費の引下げを含む)
4．4	0．26	0．29	0．23	―	△ 1．37	(材料費の引下げを含む)

※消費税対応分を含む

２１．医療給付の主な改正等

Ｓ３２．７　一部負担　初診　１００円、入院　３０円

３８．４　療養の給付期間制限の撤廃　　（１％）

３８．９　地域差の撤廃　　（３．７％）

４２．９　一部負担改定　初診　１００円　→　２００円、入院　３０円　→ ６０円

４２．１０　投薬時一部負担

４４．９　投薬時一部負担廃止

４６．７　保険医総辞退

４８．１０　家族給付費　５割　→　７割
高額療養費　（家族）　創設　自己負担限度額　３０，０００円
出産費の最低保障　２０，０００円　→　６０，０００円
配偶者出産費の最低保障　１０，０００円　→　６０，０００円
埋葬料・家族埋葬料の最低保障　３０，０００円

５１．７　出産費・配偶者出産費の最低保障　６０，０００円　→　１００，０００円
埋葬料・家族埋葬料の最低保障　３０，０００円　→　５０，０００円

５１．８　高額療養費　（家族）　自己負担限度額　３０，０００円　→　３９，０００円

５３．１　一部負担改定
初診　２００円　→　６００円、入院　６０円　→　２００円
傷病手当金(普通病)
支給期間　１年６か月

５６．３　一部負担改定
初診　６００円　→　８００円、入院　２００円　→　５００円
家族入院給付率　７割　→　８割
高額療養費　（本人）　創設　１５，０００円

５６．４　出産費・配偶者出産費の最低保障　１００，０００円　→　１５０，０００円
埋葬料・家族埋葬料の最低保障　５０，０００円　→　７０，０００円

５７．９　高額療養費　（家族）　自己負担限度額　３９，０００円　→　４５，０００円

５８．１　高額療養費　（家族）　自己負担限度額　４５，０００円　→　５１，０００円

５８．２　老人保健法施行
対象　７０歳以上の本人・家族
一部負担改定　外来（本人・家族）　１か月　４００円
入院　１　日　３００円(本人　１５，０００円限度・家族　２か月限度)

５９．１０　一部負担改定
初診　８００円、入院　５００円　→　１割（本人給付率９割）
高額療養費　（本人・家族）
自己負担限度額　５１，０００円（低所得者３０，０００円）
世帯合算・多数該当・長期高額疾病導入
退職者医療制度の創設

６０．４　出産費・配偶者出産費の最低保障　１５０，０００円　→　２００，０００円
埋葬料・家族埋葬料の最低保障　７０，０００円　→　１００，０００円

Ｓ６１．５　高額療養費　（本人・家族）　自己負担限度額　５１，０００円　→　５４，０００円（低所得者３０，０００円）

６２．１　老人保健法改正
一部負担改定
外来　１か月　４００円　→　８００円
入院　１　日　３００円　→　４００円（２か月限度の撤廃）
加入者按分率の引上げ
６１年度２か月分８０％（従前４４．７％）
６２～平成元年度９０％、平成２年度以降１００％

Ｈ元．６　高額療養費　（本人・家族）　自己負担限度額　５４，０００円　→　５７，０００円（低所得者３１，８００円）

元．１２　出産手当金
産前　４２日以内（含多胎妊娠）　→　４２日以内（多胎妊娠の場合は７０日以内）
産後　４２日以内　→　５６日以内

３．５　高額療養費　（本人・家族）　自己負担限度額　５７，０００円　→　６０，０００円（低所得者３３，６００円）

４．１　老人保健法改正
一部負担改定

	H.４.１		H.５･６年度		H.７年度		H.８年度
外来　１か月　８００円	→	９００円	→	１，０００円	→	１，０１０円	→	１，０２０円

	H.４.１		H.５･６･７年度		H.８年度
入院　１　日　４００円	→	６００円	→	７００円	→	７１０円

（H.７年度以降　物価スライド改定）
出産費・配偶者出産費の最低保障　２００，０００円　→　２４０，０００円
出産手当金
出産の日(出産の日が出産の予定日後である時は、出産の予定日)以前４２日(多胎妊娠の場合は７０日)から
出産日後５６日以内

４．４　公費負担引上げ
老人訪問看護療養費等　３割　→　５割

５．５　高額療養費　（本人・家族）　自己負担限度額　６０，０００円　→　６３，０００円（低所得者３５，４００円）

６．１０　訪問看護療養費の創設
本人　９割、家族　７割
入院時食事療養費の創設
標準負担額

本人・家族		６００円／日
低所得者	入院９０日迄	４５０円／日
	入院９０日超	３００円／日
低所得世帯老齢福祉年金受給者		２００円／日

移送の現物給付化
移送に要した費用を給付
出産費・配偶者出産費の最低保障　２４０，０００円　→　３００，０００円
傷病手当金・出産手当金
標準給与日額の一律８割(６割廃止)

６．１２　傷病手当金・出産手当金
標準給与日額　月額の１/２５　→　１／２２

７．４　１歳未満の子を養育する育児休業者の掛金免除
加入者負担分（短期・長期（特別掛金を除く））

８．６　高額療養費　（本人・家族）　自己負担限度額　６３，０００円　→　６３，６００円

Ｈ８．１０　入院時食事療養費
　標準負担額
　本人・家族　　６００円／日　→　７６０円／日
　低所得者　　入院９０日迄　　４５０円／日　→　６５０円／日
　　入院９０日超　　３００円／日　→　５００円／日
　低所得世帯老齢福祉年金受給者　　２００円／日　→　３００円／日

９．９　本人給付率　　９割　→　８割
　薬剤追加負担（外来）
　本人・家族　　内服薬（１日当たり）
　　２種類～３種類　　３０円
　　４種類～５種類　　６０円
　　６種類以上　　１００円
　　頓服薬（投薬毎）
　　１種類　　１０円
　　外用薬（投薬毎）
　　１種類　　５０円
　　２種類　　１００円
　　３種類以上　　１５０円
　老人保健法改正
　一部負担改定
　本人・家族
　外来　１か月　１，０２０円　→　１回につき５００円（月４回を限度）
　　薬剤追加負担は上記と同様(低所得世帯老齢福祉年金受給者は免除)
　入院　１　日　　７１０円　→　１，０００円
　　１，１００円（平成１０年度）
　　１，２００円（平成１１年度）
　　（低所得世帯老齢福祉年金受給者５００円）

１０．６　出産手当金
　多胎妊娠の場合　　７０日　→　９８日

１１．４　老人保健法改正
　一部負担改定
　本人・家族
　外来　１回につき５００円（月４回を限度）　→　５３０円（月４回を限度）

１１．７　老人薬剤一部負担の臨時特例措置
　老人の薬剤一部負担について、国が老人に肩代わりして負担

１２．４　育児休業者の掛金免除対象の拡充
　加入者負担分　（短期・長期（特別掛金を除く））　→　加入者負担分　（短期・長期（特別掛金を含む））
　　事業主負担分　（長期（特別掛金を含む））
１３．１　薬剤追加負担
　老人　　廃止
　老人以外　　１４年度までに所要の財源を確保したうえで廃止
　老人保健法改正
　一部負担改定
　本人・家族
　外来　　５３０円／日
　　→　病　院　　１割負担（２００床未満の場合は上限３，０００円／月、
　　２００床以上の場合は上限５，０００円／月）
　　診療所　　１割負担（上限３，０００円／月）と８００円／日（月４回を限度）の選択

　入院　　一　　般　　１，２００円／日　→　１割負担（月３７，２００円限度）
　　低所得者　　５００円／日　→　１割負担（月２４，６００円限度）
　　低所得かつ老齢福祉年金受給者　　５００円／日　→　１割負担（月１５，０００円限度）
　　長期特定疾病患者　　１割負担（月１０，０００円限度）

Ｈ１３．１　高額療養費に係る自己負担限度額の見直し

一　　般　　６３，６００円　→　　６３，６００円＋（医療費－３１８，０００円）×１％
低所得者　　３５，４００円　→　現行どおり
上位所得者　６３，６００円　→　１２１，８００円＋（医療費－６０９，０００円）×１％
＊上位所得者とは、標準給与月額５６万円以上の者

入院時食事療養費
標準負担額
本人・家族　　７６０円／日　→　７８０円／日

育児休業者の掛金免除対象に、事業主負担分（短期）を追加
加入者負担分　（短期・長期（特別掛金を含む））　→　現行どおり
事業主負担分　（長期　（特別掛金を含む））　→　事業主負担分　（短期・長期（特別掛金を含む））

１３．４　傷病手当金と退職老齢年金給付との調整

任意継続加入者及び資格喪失後継続して傷病手当金を受けているものが、退職・老齢を事由とする年金を受給している場合は、傷病手当金は支給しない。
ただし、支給される年金の額が傷病手当金の額を下回るときは、その差額を支給する。

１４．４　老人保健法改正

一部負担改定
本人・家族　　外来　上限
病院　→　　２００床未満　３，０００円／月　→　３，２００円 ／月
→　　２００床以上　５，０００円／月　→　５，３００円 ／月

１４．１０　３歳未満給付率　　外来７割　→　８割
高齢受給者制度の創設
一般　　９割
一定以上所得者　　８割

高額療養費に係る自己負担限度額の見直し
７０歳未満　一　　般　　６３，６００円＋（医療費－３１８，０００円）×１％
→　７２，３００円＋（医療費－３６１，５００円）×１％
低所得者　　３５，４００円　→　現行どおり
上位所得者　　１２１，８００円＋（医療費－６０９，０００円）×１％
→　１３９，８００円＋（医療費－６９９，０００円）×１％
＊上位所得者とは、標準給与月額５６万円以上の者

７０歳以上
一　　般　　外来　３，２００円（大病院５，３００円）　→　外来（個人ごと）　１２，０００円
入院　３７，２００円　→　４０，２００円
低所得Ⅰ　　外来　３，２００円（大病院５，３００円）　→　外来（個人ごと）　８，０００円
入院　１５，０００円　→　現行どおり
低所得Ⅱ　　外来　３，２００円（大病院５，３００円）　→　外来（個人ごと）　８，０００円
入院　２４，６００円　→　現行どおり
一定以上所得者　外来　３，２００円（大病院５，３００円）　→　外来（個人ごと）　４０，２００円
入院　３７，２００円　→　７２，３００円＋（医療費－３６１，５００円）×１％
＊一定以上所得者とは、標準給与月額２８万円以上の者

老人保健法改正
老人医療給付適用者　　７０歳以上　→　７５歳以上
＊施行日前日７０歳以上の者を除く。なお、障害認定該当者については６５歳から適用

配偶者出産費　→　家族出産費（名称を変更し、配偶者以外の被扶養者の出産にも支給）

１５．４　本人給付率　　８割　→　７割
家族給付率(入院)　　８割　→　７割

Ｈ１５．　４　高額療養費に係る自己負担限度額の見直し

７０歳未満　一　　般　　７２，３００円＋（医療費－３６１，５００円）×１％

→　７２，３００円＋（医療費－２４１，０００円）×１％

低所得者　　３５，４００円　→　現行どおり

上位所得者　　１３９，８００円＋（医療費－６９９，０００円）×１％

→　１３９，８００円＋（医療費－４６６，０００円）×１％

＊上位所得者とは、標準給与月額５６万円以上の者

７０歳以上　　現行どおり

薬剤追加負担(外来)の廃止

資格喪失後継続給付の廃止

１７．　４　育児休業者の加入者負担分及び事業主負担分掛金免除の見直し

１歳未満の子を養育する加入者　　→　　３歳未満の子を養育する加入者

１７．１０　日米社会保障協定の発効

年金・医療保険制度の二重加入の防止、年金加入期間の通算等

１８．　４　入院時食事療養費　　日数　→　件数（食事１回につき１件）

標準負担額

① 本人・家族　　７８０円／日　→　２６０円／件

② 市町村民税非課税世帯　　入院９０日迄　　６５０円／日　→　２１０円／件

入院９０日超　　５００円／日　→　１６０円／件

③ ②のうち所得が一定基準に満たない高齢受給者　　３００円／日　→　１００円／件

１８．１０　７０歳以上の加入者等の患者負担の見直し

現役並み所得(標準給与月額２８万円以上）の加入者及びその被扶養者　　２割　→　３割

療養病床に入院する７０歳以上の加入者　　入院時食事療養費　→　入院時生活療養費

特定療養費　→　保険外併用療養費（名称変更）

区分			生活療養標準負担額	
一般者	入院時生活療養費を算定する保険医療機関(注1)に入院している者		（食費）	１食につき４６０円
			（居住費）	１日につき３２０円
	入院時生活療養費を算定する保険医療機関(注2)に入院している者		（食費）	１食につき４２０円
			（居住費）	１日につき３２０円
市区町村民税非課税世帯	低所得者Ⅱ	低所得者Ⅰに該当しない者	（食費）	１食につき２１０円
			（居住費）	１日につき３２０円
	低所得者Ⅰ	全員非課税で年金収入80万以下等	（食費）	１食につき１３０円
			（居住費）	１日につき３２０円

(注1)厚生労働大臣が定める基準に適合し、地方社会保険局に届け出た医療機関

(注2)上記(注1)以外の医療機関

高額療養費に係る自己負担限度額の見直し

７０歳未満

一　　般　　７２，３００円＋（医療費－２４１，０００円）×１％

→　８０，１００円＋（医療費－２６７，０００円）×１％

低所得者　　３５，４００円　→　現行どおり

上位所得者　　１３９，８００円＋（医療費－４６６，０００円）×１％

→　１５０，０００円＋（医療費－５００，０００円）×１％

＊上位所得者とは、標準給与月額５３万円以上の者

７０歳以上

一　　般　　外来　現行どおり　　入院　４０，２００円　→　４４，４００円

低所得Ⅰ　　外来　現行どおり　　入院　現行どおり

低所得Ⅱ　　外来　現行どおり　　入院　現行どおり

現役並み所得者　　外来　４０，２００円　→　４４，４００円

入院　７２，３００円 ＋（医療費－３６１，５００円）×１％

→　８０，１００円 ＋（医療費－２６７，０００円）×１％

＊現役並み所得者とは、標準給与月額２８万円以上の者

人口透析を要する７０歳未満の上位所得者の自己負担限度額　　１０，０００円　→　２０，０００円

Ｈ１８．１０　出産費・埋葬料の見直し

出産費	標準給与月額の１か月分(最低保障３００，０００円)	→	３５０，０００円（定額）
家族出産費	標準給与月額の７割(最低保障３００，０００円)	→	３５０，０００円（定額）
埋葬料	標準給与月額の１か月分(最低保障１００，０００円)	→	５０，０００円（定額）
家族埋葬料	標準給与月額の７割(最低保障１００，０００円)	→	５０，０００円（定額）

災害時における一部負担金の減免措置の創設

１９．１　日白社会保障協定の発効
　年金・医療保険制度の二重加入の防止、年金加入期間の通算等

１９．４　傷病手当金、出産手当金の見直し
　任意継続加入者に対する傷病手当金の廃止及び、任意継続加入者に対する出産手当金の廃止
　資格喪失時に加入期間が１年以上あった加入者が資格喪失後６ヶ月以内に出産した場合の出産手当金の廃止
出産費等の受取代理制度の創設
　事前申請により医療機関が加入者に代わって出産費及び家族出産費の受取りが可能
高額療養費の現物給付化（入院）
　70歳未満の加入者及び被扶養者の入院に係る自己負担額のうち、高額療養費相当分について、事前申請により現物給付化

１９．６　日仏社会保障協定の発効
　年金・医療保険制度の二重加入の防止、年金加入期間の通算等

２０．４　療養病床に入院する７０歳以上の加入者及び被扶養者　　入院時生活療養費
　→　療養病床に入院する６５歳以上の加入者及び被扶養者　　入院時生活療養費

高額介護合算療養費の創設
　医療保険と介護保険の自己負担の合算額が高額となった場合、算定基準額（限度額）を越えた部分を支給
　A　算定基準額（限度額）（計算期間：前年８月～当年７月）
　７０歳未満者一　　般　　６７万円
　のみの世帯　低所得者Ⅰ・　３４万円
　　上位所得者　１２６万円
　　＊上位所得者とは、標準給与月額５３万円以上の者
　７０歳以上者一　　般　　６２万円　但し、平成２１年３月までは、５６万円
　がいる世帯　　（以降、附則で読み替え、引上げ凍結措置により５６万円）
　　低所得者Ⅰ　　１９万円
　　低所得者Ⅱ　　３１万円
　　現役並み所得　６７万円
　　＊現役並み所得者とは、標準給与月額２８万円以上の者

　B　算定基準額（初年度経過措置による限度額）（計算期間：平成２０年４月～平成２１年７月）
　７０歳未満者一　　般　　８９万円
　のみの世帯　低所得者Ⅰ・　４５万円
　　上位所得者　１６８万円
　　＊上位所得者とは、標準給与月額５３万円以上の者
　７０歳以上者一　　般　　８３万円　但し、平成２１年３月までは、７５万円
　がいる世帯　　（以降、附則で読み替え、引上げ凍結措置により７５万円）
　　低所得者Ⅰ　　２５万円
　　低所得者Ⅱ　　４１万円
　　現役並み所得　８９万円
　　＊現役並み所得者とは、標準給与月額２８万円以上の者
　（**B**の算定基準額で算出した支給額）＜（**A**の算定基準額で算出した支給額）となる場合は、
　　Aの算定基準額を基とした給付となる。

前期高齢者に係る保険者間の費用負担の調整制度の創設
後期高齢者医療制度の創設及び短期適用対象者の見直し等
　老人保健制度　→　後期高齢者医療制度（７５歳以上の者等）
　後期高齢者医療制度の被保険者に該当する加入者及び被扶養者の短期給付脱退
病床転換助成事業の創設

Ｈ２０．　４　乳幼児に対する自己負担軽減の対象年齢の拡大
　３歳未満　→　義務教育就学前

７０歳以上の加入者等の患者負担額の見直し
一　　般　　１割　→　２割　但し平成２１年３月まで据置き（１割は国が負担）
（以降、附則で読み替え、平成２６年３月まで据置き）

７０歳以上の加入者等の高額療養費に係る自己負担限度額の見直し
一　　般　　外来　１２，０００円　→　２４，６００円　但し平成２１年３月まで据置き
（以降、附則で読み替え、平成２６年３月まで据置き）
入院　４４，４００円　→　６２，１００円　但し平成２１年３月まで据置き
（以降、附則で読み替え、平成２６年３月まで据置き）

２１．　１　出産費の見直し
出産費・家族出産費　　３５０，０００円　→　３８０，０００円
※但し産科医療補償制度の対象となる出産をした場合。

７５歳「到達月」の高額療養費の自己負担限度額の特例
誕生日前の医療費（私学共済制度）の自己負担限度額　→　本来額の２分の１
誕生日後の医療費（後期高齢者医療制度）の自己負担限度額　→　本来額の２分の１
※加入者が後期高齢者医療制度の被保険者となる場合その被扶養者についても特例の対象となる。

２１．　３　日蘭社会保障協定の発効
年金・医療保険制度の二重加入の防止、年金加入期間の通算等

２１．　６　日・チェコ社会保障協定の発効
年金・医療保険制度の二重加入の防止、年金加入期間の通算等

２１．１０　出産費の見直し
出産費の引上げ　　産科医療補償制度の対象となる出産をした場合。
出産費・家族出産費　３８０，０００円　→　４２０，０００円
産科医療補償制度の対象とならない出産をした場合。
出産費・家族出産費　３５０，０００円　→　３９０，０００円
受取代理制度の廃止
直接支払制度の創設
加入者が、出産費・家族出産費の請求・受取を医療機関等に委任することにより、
出産費・家族出産費の額までの出産費用を、事業団が直接医療機関へ支払う。
（出産費用が出産費・家族出産費の額未満の時は、その差額を学校法人等を経由して加入者に支払う。）

２２．　７　後期高齢者支援金に係る被用者保険者間の按分方法の見直し
加入者割　→　１／３を総報酬割、２／３を加入者割

２３．　４　小規模施設に係る出産費等の受取代理制度の導入
※小規模施設とは、年間の分娩件数が100件以下の診療所等や、収入に占める正常分娩の収入の割合が50%以上の診療所等で厚生労働省へ届出を行った施設。

２４．　３　日・スイス社会保障協定の発効
年金・医療保険制度の二重加入の防止、年金加入期間の通算等

２４．　４　高額療養費の現物給付化（外来）
70歳未満の加入者及び被扶養者の外来診療に係る自己負担額のうち、高額療養費相当分について、事前申請により現物給付化

２６．　１　日・ハンガリー社会保障協定の発効
年金・医療保険制度の二重加入の防止、年金加入期間の通算等

Ｈ２６．４　７０歳以上の加入者等の患者負担額の見直し

一　般　　平成２６年４月１日以降に７０歳に達する加入者等（昭和１９年４月２日以降生まれ）
　　１割　→　２割

７０歳以上の加入者等の高額療養費に係る自己負担限度額の見直し

一　般　　平成２０年４月から平成２６年３月まで読み替えていた附則を削除し、本則で規定
　　外来　２４，６００円　→　１２，０００円
　　入院　６２，１００円　→　４４，４００円

高額介護合算療養費の算定基準額（限度額）の見直し

７０歳以上者がいる世帯

一　般　　平成２０年４月から平成２６年３月まで読み替えていた附則を削除し、本則で規定
　　６２万円　→　５６万円

育児休業者の掛金免除期間の拡充

産前産後休業期間中　→　育児休業期間中と同様に掛金免除対象となる

２７．１　出産費・家族出産費の見直し

産科医療補償制度の対象となる出産をした場合。　現行どおり

産科医療補償制度の対象とならない出産をした場合。　３９０，０００円　→　４０４，０００円

高額療養費に係る自己負担限度額の見直し（７０歳未満の所得区分を細分化）

所得区分	月単位の上限額
上位所得者 標準給与の月額 53万円以上	150,000円＋ (医療費－500,000円)×1% 〈多数該当は83,400円〉
一般所得者 (上位･低所得者以外)	80,100円＋ (医療費－267,000円)×1% 〈多数該当は44,400円〉
低所得者 (住民税非課税)	35,400円 〈多数該当は24,600円〉

⇨

所得区分	月単位の上限額
標準給与の月額 83万円以上	252,600円＋ (医療費－842,000円)×1% 〈多数該当は140,100円〉
標準給与の月額 53万～79万円	167,400円＋ (医療費－558,000円)×1% 〈多数該当は93,000円〉
標準給与の月額 28万～50万円	80,100円＋ (医療費－267,000円)×1% 〈多数該当は44,400円〉
標準給与の月額 26万円以下	57,600円 〈多数該当は44,400円〉
低所得者 (住民税非課税)	35,400円 〈多数該当は24,600円〉

２７．４　後期高齢者支援金に係る被用者保険者間の按分方法の見直し

１／３を総報酬割、２／３を加入者割　→　１／２を総報酬割、１／２を加入者割

２７．１０　関係用語の変更　　給与　→　報酬　　標準給与の月額　→　標準報酬月額

２８．４　後期高齢者支援金に係る被用者保険者間の按分方法の見直し

１／２を総報酬割、１／２を加入者割　→　２／３を総報酬割、１／３を加入者割

傷病手当金・出産手当金の算定方法の変更

１日につき　　標準報酬日額（標準報酬月額／２２）×８０／１００

⇩

(1) 支給開始日の属する月以前の直近の継続した加入期間が１２月以上の場合
　支給開始日の属する月以前の直近の継続した１２月間の各月の標準報酬月額の平均額／２２×８０／１００

(2) 支給開始日の属する月以前の直近の継続した加入期間が１２月に満たない場合
　次の①又は②のうち、いずれか少ない額 × ８０／１００

①「支給開始日の属する月以前の直近の継続した各月の標準報酬月額の平均額／２２」

②「支給開始日の属する年度の前年度の９月３０日における短期給付に関する規定の適用を受ける全加入者の標準報酬月額の平均額を基礎とする標準報酬月額／２２」

入院時食事療養費　標準負担額の変更

		負担額　１食	
① 一般所得		２６０円　→　３６０円	
② 住民税非課税世帯	入院９０日迄	２１０円	据置き
	入院９０日超	１６０円	据置き
③ ②のうち所得が一定基準に満たない高齢受給者		１００円	据置き

Ｈ２９．４　後期高齢者支援金に係る被用者保険者間の按分方法の見直し
２／３を総報酬割、１／３を加入者割　→　全面総報酬割

２９．８　日・ルクセンブルク社会保障協定の発効
年金・医療保険制度の二重加入の防止、年金加入期間の通算等

介護納付金に係る被用者保険者間の按分方法の見直し
加入者割　→　１／２を総報酬割、１／２を加入者割

７０歳以上者の高額療養費に係る自己負担限度額の見直し　（H29年8月 ～ 30年7月）

所得区分		個人外来	世帯単位(入院含む)
現役並み所得者 (標準報酬月額28万円以上)		44,400円	80,100円＋ (医療費－267,000円)×1% 〈多数回該当は44,400円〉
一般所得者 (標準報酬月額28万円未満)		12,000円	44,400円
低所得者 (住民税非課税)	Ⅱ（Ⅰ以外の人）	8,000円	24,600円
	Ⅰ（所得が一定基準未満の人）		15,000円

⇨

個人外来	世帯単位(入院含む)
57,600円	80,100円＋ (医療費－267,000円)×1% 〈多数回該当は44,400円〉
14,000円 (年間144,000円限度)	57,600円 〈多数回該当は44,400円〉
8,000円	24,600円
	15,000円

２９．１０　療養病床に入院する６５歳以上の人の、入院時生活療養費の生活療養費標準負担額のうち居住費に係る部分の見直し

区分	対象者	生活療養費標準負担額のうち居住費に係る部分	
		変更前	変更後(H29年10月～)
①	②以外の者	1日につき320円	1日につき370円
②	厚生労働大臣が定める者 (指定難病患者を除く)	1日につき　0円	1日につき200円 (ただし、30年4月1日から370円)
	指定難病患者	1日につき　0円	1日につき　0円

３０．４　療養病床に入院する６５歳以上の人の、入院時生活療養費の標準負担額の見直し
① 指定難病患者又は厚生労働大臣が定める者以外の者　⇨　現行どおり
② 指定難病患者又は厚生労働大臣が定める者

	対象者		生活療養費標準負担額	
			食事(1食)	居住費(1日)
A	B･C以外の者	厚生労働大臣が定める者 (指定難病患者を除く)	360円	200円
		指定難病患者	260円	0円
B	・低所得者(70歳未満) ・低所得者Ⅱ(低所得者Ⅰ以外の70歳以上)	入院90日まで 入院90日超え	210円 160円	200円
C	低所得者Ⅰ(所得が一定基準に満たない70歳以上)		100円	

⇨

生活療養費標準負担額	
食事(1食)	居住費(1日)
460円	370円
260円	0円
210円 160円	370円
100円	

３０．８　７０歳以上者の高額療養費に係る自己負担限度額の見直し

所得区分		個人外来	世帯単位(入院含む)
現役並み所得者 (標準報酬月額 28万円以上)		57,600円	80,100円＋ (医療費－ 267,000円) ×1% ＜多数回該当 :44,400円＞
一般所得者 (標準報酬月額 28万円未満)		14,000円 (年間限度 144,000円)	57,600円 ＜多数回該当 :44,400円＞
低所得者 (住民税非課税)	Ⅱ(Ⅰ以外の人)	8,000円	24,600円
	Ⅰ(所得が一定基準未満の人)		15,000円

⇨

所得区分		個人外来	世帯単位(入院含む)
現役並み所得者	標準報酬月額 83万円以上	252,600円＋(医療費－842,000円)×1% ＜多数該当:140,100円＞	
	標準報酬月額 53万～83万円未満	167,400円＋(医療費－558,000円)×1% ＜多数該当:93,000円＞	
	標準報酬月額 28万～53万円未満	80,100円＋(医療費－267,000円)×1% ＜多数該当:44,400円＞	
一般所得者 (標準報酬月額 28万円未満)		18,000円 (年間限度 144,000円)	57,600円 ＜多数回該当:44,400円＞
低所得者 (住民税非課税)	Ⅱ(Ⅰ以外の人)	8,000円	24,600円
	Ⅰ(所得が一定基準未満の人)		15,000円

Ｈ３０．８　高額介護合算療養費の自己負担限度額の見直し　（計算期間:前年8月～当年7月）

所得区分		短期給付＋介護保険 （70～74歳者がいる世帯）
現役並み所得者 （標準報酬月額 28万円以上）		670,000円
一般所得者 （標準報酬月額28万円未満）		560,000円
低所得者 （住民税 非課税）	Ⅱ（Ⅰ以外の人）	310,000円
	Ⅰ（所得が一定 基準未満の人）	190,000円

⇨

所得区分		短期給付＋介護保険 （70～74歳者がいる世帯）
現役並み所得者	標準報酬月額 83万円以上	2,120,000円
	標準報酬月額 53万～83万円未満	1,410,000円
	標準報酬月額 28万～53万円未満	670,000円
一般所得者 （標準報酬月額28万円未満）		560,000円
低所得者 （住民税 非課税）	Ⅱ（Ⅰ以外の人）	310,000円
	Ⅰ（所得が一定 基準未満の人）	190,000円

３１．４　介護納付金に係る被用者保険者間の按分方法の見直し
１／２を総報酬割、１／２を加入者割　→　３／４を総報酬割、１／４を加入者割

Ｒ２．４　介護納付金に係る被用者保険者間の按分方法の見直し
３／４を総報酬、１／４を加入者割　→　全面総報酬

４．１　出産費・家族出産費の見直し
産科医療補償制度の対象となる出産をした場合。　現行どおり
産科医療補償制度の対象とならない出産をした場合。　４０４，０００円　→　４０８，０００円

４．１０　育児休業中の掛金等免除要件等の変更
(1) 報酬分にかかる掛金等免除要件の追加
月の末日を含まない場合であっても、同月内に開始し終了する育児休業期間が14日以上（土日、祝日含む）あれば、その月の報酬分掛金等を免除する。
(2) 賞与等にかかる掛金等免除要件の変更
連続した育児休業期間が1か月を超える場合のみ、育児休業期間に月末が含まれる月に支給された賞与等にかかる掛金等を免除する。
(3) 育児休業の取得方法の変更
原則1回しか取得できなかった育児休業を分割して2回まで取得できる。
(4) 出生児育児休業（男性版産休制度）の新設
子の出生後8週間以内に4週間（2回に分割可能）まで取得できる。

５．４　出産費・家族出産費の見直し
産科医療補償制度の対象となる出産をした場合。　４２０，０００円　→　５００，０００円
産科医療補償制度の対象とならない出産をした場合。　４０８，０００円　→　４８８，０００円

Ⅵ　年 金 等 給 付

１．年次別･科目別･給付額等・厚生年金経理

(単位･件･円)

科目 ＼ 年度			令和元年度 件数	令和元年度 金額	令和元年度 1件当たり金額	令和2年度 件数	令和2年度 金額	令和2年度 1件当たり金額
厚生年金給付	合計		1,053,526	62,022,063,456	58,871	1,231,306	74,965,777,402	60,883
	老齢給付	計	942,048	51,078,111,932	54,220	1,092,411	61,324,291,622	56,137
		老齢厚生年金	941,763	50,874,348,628	54,020	1,092,125	61,111,210,088	55,956
		外国脱退一時金	285	203,763,304	714,959	286	213,081,534	745,040
	障害給付	計	4,998	789,288,094	157,921	6,385	988,260,542	154,778
		障害厚生年金	4,997	788,119,094	157,718	6,384	987,087,942	154,619
		障害手当金	1	1,169,000	1,169,000	1	1,172,600	1,172,600
	遺族給付	計	106,480	10,154,663,430	95,367	132,510	12,653,225,238	95,489
		遺族厚生年金	106,480	10,154,663,430	95,367	132,510	12,653,225,238	95,489
共済年金給付	合計		2,049,822	225,821,643,712	110,166	1,951,031	216,761,551,954	111,101
	退職給付	計	1,688,776	189,901,608,897	112,449	1,611,267	182,770,235,868	113,433
		退職共済年金	1,665,908	185,214,852,530	111,180	1,591,574	178,670,911,222	112,261
		退職年金	14,979	3,918,111,945	261,574	13,461	3,484,729,836	258,876
		減額退職年金	1,283	245,182,097	191,101	1,188	225,273,521	189,624
		通算退職年金	6,606	523,462,325	79,240	5,042	388,538,889	77,060
		返還一時金				1	184,000	184,000
		脱退一時金						
		新脱退一時金				1	598,400	598,400
	障害給付	計	15,135	2,203,223,994	145,571	14,724	2,120,226,805	143,998
		障害共済年金	14,071	1,959,923,979	139,288	13,720	1,891,873,268	137,892
		障害年金	1,064	243,300,015	228,665	1,004	228,353,537	227,444
		障害一時金						
	遺族給付	計	345,881	33,711,662,185	97,466	325,010	31,865,940,645	98,046
		遺族共済年金	334,205	32,235,473,702	96,454	314,352	30,500,792,953	97,028
		遺族年金	9,419	1,377,362,932	146,232	8,709	1,279,640,645	146,933
		通算遺族年金	2,257	98,825,551	43,786	1,949	85,507,047	43,872
		死亡一時金						
		特例死亡一時金						
	恩給財団給付	計	30	5,148,636	171,621	30	5,148,636	171,621
		年金	30	5,148,636	171,621	30	5,148,636	171,621
		一時扶助金						
基礎年金拠出金				263,806,796,933			264,219,394,676	
厚生年金拠出金				316,854,885,280			337,149,688,036	

― 年次別･科目別･給付額等・厚生年金経理 ―

科目 ＼ 年度			令和3年度 件数	令和3年度 金額	令和3年度 1件当たり金額	令和4年度 件数	令和4年度 金額	令和4年度 1件当たり金額
厚生年金給付	合計		1,459,133	89,314,247,617	61,210	1,671,914	104,483,526,119	62,493
	老齢給付	計	1,289,885	72,932,498,258	56,542	1,472,580	85,604,615,140	58,132
		老齢厚生年金	1,289,551	72,652,122,590	56,339	1,472,221	85,241,991,856	57,900
		外国脱退一時金	334	280,375,668	839,448	359	362,623,284	1,010,093
	障害給付	計	7,920	1,220,120,646	154,056	9,524	1,431,827,874	150,339
		障害厚生年金	7,919	1,220,032,655	154,064	9,521	1,427,468,057	149,928
		障害手当金	1	87,991	87,991	3	4,359,817	1,453,272
	遺族給付	計	161,328	15,161,628,713	93,980	189,810	17,447,083,105	91,919
		遺族厚生年金	161,328	15,161,628,713	93,980	189,810	17,447,083,105	91,919
共済年金給付	合計		1,885,039	207,898,863,780	110,289	1,809,947	197,658,928,874	109,207
	退職給付	計	1,560,823	175,924,662,901	112,713	1,505,097	167,808,633,385	111,494
		退職共済年金	1,543,868	172,426,825,773	111,685	1,490,809	164,868,863,273	110,590
		退職年金	11,912	2,992,603,486	251,226	10,352	2,542,182,895	245,574
		減額退職年金	1,103	202,287,830	183,398	1,038	185,357,735	178,572
		通算退職年金	3,939	301,668,357	76,585	2,896	211,825,027	73,144
		返還一時金				2	404,455	202,228
		脱退一時金	1	1,277,455	1,277,455			
		新脱退一時金						
	障害給付	計	14,280	2,013,012,776	140,967	13,747	1,959,054,634	142,508
		障害共済年金	13,325	1,797,877,166	134,925	12,863	1,762,679,875	137,035
		障害年金	955	215,135,610	225,273	884	196,374,759	222,143
		障害一時金						
	遺族給付	計	309,911	29,956,811,763	96,663	291,080	27,886,521,275	95,804
		遺族共済年金	300,281	28,706,110,167	95,597	282,361	26,742,717,967	94,711
		遺族年金	8,004	1,178,878,495	147,286	7,359	1,083,975,769	147,299
		通算遺族年金	1,626	71,823,101	44,172	1,360	59,827,539	43,991
		死亡一時金						
		特例死亡一時金						
	恩給財団給付	計	25	4,376,340	175,054	23	4,719,580	205,199
		年金	25	4,376,340	175,054	22	3,689,853	167,721
		一時扶助金				1	1,029,727	1,029,727
基礎年金拠出金				268,155,236,455			277,036,352,524	
厚生年金拠出金				366,853,396,094			350,553,263,714	

(単位・件・円)

令　和　5　年　度		
件　数	金　額	1件当たり 金　額
1,815,054	118,210,380,652	65,128
1,585,531	96,366,027,075	60,778
1,585,150	95,981,785,459	60,551
381	384,241,616	1,008,508
11,346	1,749,911,067	154,232
11,345	1,748,605,590	154,130
1	1,305,477	1,305,477
218,177	20,094,442,510	92,102
218,177	20,094,442,510	92,102
1,729,870	190,633,739,412	110,201
1,445,018	162,464,415,293	112,431
1,433,180	159,989,502,955	111,633
8,934	2,166,766,825	242,530
907	161,016,407	177,526
1,995	145,529,651	72,947
2	1,599,455	799,728
13,403	1,882,450,911	140,450
12,565	1,694,028,435	134,821
838	188,422,476	224,848
271,437	26,284,813,755	96,836
263,670	25,234,847,834	95,706
6,690	1,002,690,826	149,879
1,077	47,275,095	43,895
12	2,059,453	171,621
12	2,059,453	171,621
	242,877,677,902	
	350,493,000,444	

― 年次別･科目別･給付額等・厚生年金経理 ―
（1）前年度比

科目＼年度			令和元年度 件数	令和元年度 金額	令和元年度 1件当たり金額	令和2年度 件数	令和2年度 金額	令和2年度 1件当たり金額
厚生年金給付	合計		1.37314	1.40828	1.02559	1.16875	1.20870	1.03418
	老齢給付	計	1.37428	1.41983	1.03314	1.15961	1.20060	1.03536
		老齢厚生年金	1.37439	1.42127	1.03409	1.15966	1.20122	1.03584
		外国脱退一時金	1.09195	1.13321	1.03778	1.00351	1.04573	1.04207
	障害給付	計	1.47608	1.46822	0.99468	1.27751	1.25209	0.98010
		障害厚生年金	1.47622	1.46924	0.99527	1.27757	1.25246	0.98035
		障害手当金	1.00000	1.00000	1.00000	1.00000	1.00308	1.00308
	遺族給付	計	1.35867	1.34884	0.99277	1.24446	1.24605	1.00128
		遺族厚生年金	1.35867	1.34884	0.99277	1.24446	1.24605	1.00128
共済年金給付	合計		0.92393	0.94978	1.02798	0.95181	0.95988	1.00849
	退職給付	計	0.91818	0.94979	1.03442	0.95410	0.96245	1.00875
		退職共済年金	0.91905	0.95233	1.03622	0.95538	0.96467	1.00972
		退職年金	0.88912	0.86654	0.97460	0.89866	0.88939	0.98969
		減額退職年金	0.95107	0.92501	0.97259	0.92595	0.91880	0.99227
		通算退職年金	0.78503	0.78715	1.00270	0.76325	0.74225	0.97249
		返還一時金						
		脱退一時金						
		新脱退一時金						
	障害給付	計	0.97444	0.97178	0.99727	0.97284	0.96233	0.98919
		障害共済年金	0.97553	0.97129	0.99565	0.97506	0.96528	0.98998
		障害年金	0.96029	0.97574	1.01609	0.94361	0.93857	0.99466
		障害一時金						
	遺族給付	計	0.95081	0.94833	0.99739	0.93966	0.94525	1.00595
		遺族共済年金	0.95240	0.94942	0.99687	0.94060	0.94619	1.00595
		遺族年金	0.92497	0.93157	1.00713	0.92462	0.92905	1.00479
		通算遺族年金	0.84028	0.84429	1.00477	0.86354	0.86523	1.00196
		死亡一時金						
		特例死亡一時金						
	恩給財団給付	計	0.90909	0.92308	1.01538	1.00000	1.00000	1.00000
		年金	0.90909	0.92308	1.01538	1.00000	1.00000	1.00000
		一時扶助金						
基礎年金拠出金				1.05757			1.00156	
厚生年金拠出金				1.01116			1.06405	

令和3年度			令和4年度			令和5年度		
件数	金額	1件当たり金額	件数	金額	1件当たり金額	件数	金額	1件当たり金額
1.18503	1.19140	1.00537	1.14583	1.16984	1.02096	1.08561	1.13138	1.04216
1.18077	1.18929	1.00721	1.14164	1.17375	1.02812	1.07670	1.12571	1.04552
1.18077	1.18885	1.00684	1.14165	1.17329	1.02771	1.07671	1.12599	1.04579
1.16783	1.31581	1.12672	1.07485	1.29335	1.20328	1.06128	1.05962	0.99843
1.24041	1.23461	0.99534	1.20253	1.17351	0.97587	1.19131	1.22215	1.02589
1.24044	1.23599	0.99641	1.20230	1.17002	0.97315	1.19158	1.22497	1.02803
1.00000	0.07504	0.07504	3.00000	49.54844	16.51614	0.33333	0.29943	0.89830
1.21748	1.19824	0.98420	1.17655	1.15074	0.97807	1.14945	1.15174	1.00199
1.21748	1.19824	0.98420	1.17655	1.15074	0.97807	1.14945	1.15174	1.00199
0.96618	0.95911	0.99269	0.96016	0.95075	0.99019	0.95576	0.96446	1.00910
0.96869	0.96255	0.99365	0.96430	0.95387	0.98918	0.96008	0.96815	1.00840
0.97003	0.96505	0.99487	0.96563	0.95617	0.99020	0.96134	0.97040	1.00943
0.88493	0.85878	0.97045	0.86904	0.84949	0.97750	0.86302	0.85233	0.98760
0.92845	0.89797	0.96717	0.94107	0.91631	0.97369	0.87380	0.86868	0.99414
0.78124	0.77642	0.99384	0.73521	0.70218	0.95507	0.68888	0.68703	0.99731
0.96985	0.94943	0.97895	0.96268	0.97320	1.01093	0.97498	0.96090	0.98556
0.97121	0.95032	0.97848	0.96533	0.98042	1.01564	0.97683	0.96105	0.98384
0.95120	0.94212	0.99045	0.92565	0.91280	0.98611	0.94796	0.95950	1.01218
0.95354	0.94009	0.98589	0.93924	0.93089	0.99111	0.93252	0.94256	1.01077
0.95524	0.94116	0.98525	0.94032	0.93160	0.99073	0.93380	0.94362	1.01051
0.91905	0.92126	1.00240	0.91942	0.91950	1.00009	0.90909	0.92501	1.01752
0.83427	0.83997	1.00684	0.83641	0.83298	0.99590	0.79191	0.79019	0.99782
0.83333	0.85000	1.02000	0.92000	1.07843	1.17220	0.52174	0.43636	0.83636
0.83333	0.85000	1.02000	0.88000	0.84314	0.95811	0.54545	0.55814	1.02325
	1.01490			1.03312			0.87670	
	1.08810			0.95557			0.99983	

２．年次別･科目別･給付額・職域年金経理

科目 ＼ 年度			令和元年度 件数	令和元年度 金額	令和元年度 1件当たり金額	令和2年度 件数	令和2年度 金額	令和2年度 1件当たり金額
共済年金給付	合計		—	26,350,378,097	—	—	25,744,806,319	—
	退職給付	計	—	23,306,062,277	—	—	22,808,104,865	—
		退職共済年金	—	22,837,386,641	—	—	22,398,232,240	—
		退職年金	—	391,811,194	—	—	348,472,984	—
		減額退職年金	—	24,518,210	—	—	22,527,352	—
		通算退職年金	—	52,346,232	—	—	38,853,889	—
		返還一時金	—		—	—	18,400	—
		脱退一時金	—		—	—		—
		新脱退一時金	—		—	—		—
	障害給付	計	—	400,824,094	—	—	386,772,670	—
		障害共済年金	—	376,494,093	—	—	363,937,316	—
		障害年金	—	24,330,001	—	—	22,835,354	—
		障害一時金	—		—	—		—
	遺族給付	計	—	2,642,976,862	—	—	2,549,413,920	—
		遺族共済年金	—	2,495,358,014	—	—	2,412,899,151	—
		遺族年金	—	137,736,293	—	—	127,964,064	—
		通算遺族年金	—	9,882,555	—	—	8,550,705	—
		死亡一時金	—		—	—		—
		特例死亡一時金	—		—	—		—
	恩給財団給付	計	—	514,864	—	—	514,864	—
		年金	—	514,864	—	—	514,864	—
		一時扶助金	—		—	—		—
経過的職域加算相当給付	合計		867,614	8,456,344,800	9,747	1,014,029	10,065,332,546	9,926
	退職給付	計	751,303	7,295,343,653	9,710	869,327	8,583,007,421	9,873
		退職共済年金経過的職域	751,303	7,295,343,653	9,710	869,327	8,583,007,421	9,873
		退職経過的職域一時金						
	障害給付	計	2,615	59,891,651	22,903	3,197	76,483,972	23,924
		障害共済年金経過的職域	2,615	59,891,651	22,903	3,197	76,483,972	23,924
		障害経過的職域一時金						
	遺族給付	計	113,696	1,101,109,496	9,685	141,505	1,405,841,153	9,935
		遺族共済年金経過的職域	113,696	1,101,109,496	9,685	141,505	1,405,841,153	9,935
		遺族経過的職域一時金						

(単位・件・円)

令和3年度			令和4年度			令和5年度		
件数	金額	1件当たり金額	件数	金額	1件当たり金額	件数	金額	1件当たり金額
—	25,094,954,652	—	—	24,247,206,839	—	—	23,771,082,616	—
—	22,281,898,892	—	—	21,562,443,290	—	—	21,180,284,074	—
—	21,932,115,179	—	—	21,268,466,280	—	—	20,932,792,840	—
—	299,260,349	—	—	254,218,289	—	—	216,676,683	—
—	20,228,783	—	—	18,535,773	—	—	16,101,641	—
—	30,166,836	—	—	21,182,503	—	—	14,552,965	—
—		—	—	40,445	—	—		—
—	127,745	—	—		—	—	159,945	—
—		—	—		—	—		—
—	369,180,341	—	—	361,029,164	—	—	346,983,437	—
—	347,666,780	—	—	341,391,688	—	—	328,141,189	—
—	21,513,561	—	—	19,637,476	—	—	18,842,248	—
—		—	—		—	—		—
—	2,443,437,785	—	—	2,323,262,427	—	—	2,243,609,160	—
—	2,318,367,625	—	—	2,208,882,096	—	—	2,138,612,567	—
—	117,887,850	—	—	108,397,577	—	—	100,269,083	—
—	7,182,310	—	—	5,982,754	—	—	4,727,510	—
—		—	—		—	—		—
—		—	—		—	—		—
—	437,634	—	—	471,958	—	—	205,945	—
—	437,634	—	—	368,985	—	—	205,945	—
—		—	—	102,973	—	—		—
1,210,838	11,879,415,409	9,811	1,377,424	13,485,011,577	9,790	1,495,448	15,015,420,376	10,041
1,034,550	10,059,967,941	9,724	1,169,949	11,349,529,986	9,701	1,257,033	12,490,436,706	9,936
1,034,550	10,059,967,941	9,724	1,169,949	11,349,529,986	9,701	1,257,033	12,490,436,706	9,936
3,731	88,219,006	23,645	4,190	94,256,622	22,496	4,758	109,231,788	22,958
3,731	88,219,006	23,645	4,190	94,256,622	22,496	4,758	109,231,788	22,958
172,557	1,731,228,462	10,033	203,285	2,041,224,969	10,041	233,657	2,415,751,882	10,339
172,557	1,731,228,462	10,033	203,285	2,041,224,969	10,041	233,657	2,415,751,882	10,339

― 年次別･科目別･給付額・職域年金経理 ―
（1）前年度比

科目 ＼ 年度			令和元年度 件数	令和元年度 金額	令和元年度 1件当たり金額	令和2年度 件数	令和2年度 金額	令和2年度 1件当たり金額
共済年金給付	合計		―	0.95612	―	―	0.97702	―
	退職給付	計	―	0.95497	―	―	0.97863	―
		退職共済年金	―	0.95716	―	―	0.98077	―
		退職年金	―	0.86654	―	―	0.88939	―
		減額退職年金	―	0.92501	―	―	0.91880	―
		通算退職年金	―	0.78715	―	―	0.74225	―
		返還一時金	―		―	―		―
		脱退一時金	―		―	―		―
		新脱退一時金	―		―	―		―
	障害給付	計	―	0.97138	―	―	0.96494	―
		障害共済年金	―	0.97110	―	―	0.96665	―
		障害年金	―	0.97574	―	―	0.93857	―
		障害一時金	―		―	―		―
	遺族給付	計	―	0.96404	―	―	0.96460	―
		遺族共済年金	―	0.96644	―	―	0.96696	―
		遺族年金	―	0.93157	―	―	0.92905	―
		通算遺族年金	―	0.84429	―	―	0.86523	―
		死亡一時金	―		―	―		―
		特例死亡一時金	―		―	―		―
	恩給財団給付	計	―	0.92308	―	―	1.00000	―
		年金	―	0.92308	―	―	1.00000	―
		一時扶助金	―		―	―		―
経過的職域加算相当給付	合計		1.42455	1.40931	0.98934	1.16876	1.19027	1.01836
	退職給付	計	1.43565	1.41384	0.98479	1.15709	1.17650	1.01679
		退職共済年金経過的職域退職経過的職域一時金	1.43565	1.41384	0.98479	1.15709	1.17650	1.01679
	障害給付	計	1.31672	1.29229	0.98144	1.22256	1.27704	1.04458
		障害共済年金経過的職域障害経過的職域一時金	1.31672	1.29229	0.98144	1.22256	1.27704	1.04458
	遺族給付	計	1.35774	1.38668	1.02130	1.24459	1.27675	1.02581
		遺族共済年金経過的職域遺族経過的職域一時金	1.35774	1.38668	1.02130	1.24459	1.27675	1.02581

令和3年度			令和4年度			令和5年度		
件数	金額	1件当たり金額	件数	金額	1件当たり金額	件数	金額	1件当たり金額
—	0.97476	—	—	0.96622	—	—	0.98036	—
—	0.97693	—	—	0.96771	—	—	0.98228	—
—	0.97919	—	—	0.96974	—	—	0.98422	—
—	0.85878	—	—	0.84949	—	—	0.85233	—
—	0.89797	—	—	0.91631	—	—	0.86868	—
—	0.77642	—	—	0.70218	—	—	0.68703	—
—		—	—		—	—		—
—		—	—		—	—		—
—		—	—		—	—		—
—	0.95452	—	—	0.97792	—	—	0.96110	—
—	0.95529	—	—	0.98195	—	—	0.96119	—
—	0.94212	—	—	0.91280	—	—	0.95950	—
—		—	—		—	—		—
—	0.95843	—	—	0.95082	—	—	0.96571	—
—	0.96082	—	—	0.95277	—	—	0.96819	—
—	0.92126	—	—	0.91950	—	—	0.92501	—
—	0.83997	—	—	0.83298	—	—	0.79019	—
—		—	—		—	—		—
—		—	—		—	—		—
—	0.85000	—	—	1.07843	—	—	0.43636	—
—	0.85000	—	—	0.84314	—	—	0.55814	—
—		—	—		—	—		—
1.19409	1.18023	0.98841	1.13758	1.13516	0.99786	1.08568	1.11349	1.02564
1.19006	1.17208	0.98491	1.13088	1.12819	0.99763	1.07443	1.10052	1.02422
1.19006	1.17208	0.98491	1.13088	1.12819	0.99763	1.07443	1.10052	1.02422
1.16703	1.15343	0.98834	1.12302	1.06844	0.95141	1.13556	1.15888	1.02054
1.16703	1.15343	0.98834	1.12302	1.06844	0.95141	1.13556	1.15888	1.02054
1.21944	1.23145	1.00986	1.17807	1.17906	1.00080	1.14941	1.18348	1.02968
1.21944	1.23145	1.00986	1.17807	1.17906	1.00080	1.14941	1.18348	1.02968

３．年次別･科目別･給付額･退職等年金給付勘定

科目＼年度			令和元年度 件数	令和元年度 金額	令和元年度 1件当たり金額	令和2年度 件数	令和2年度 金額	令和2年度 1件当たり金額
退職等年金給付	合計		286,492	710,360,515	2,480	384,702	1,043,041,320	2,711
	退職給付	計	286,467	708,050,716	2,472	384,665	1,034,978,300	2,691
		終身退職年金	165,825	115,458,858	696	223,066	186,980,880	838
		有期退職年金20年	59,829	39,436,108	659	75,137	64,480,352	858
		有期退職年金10年	57,546	104,700,950	1,819	82,856	177,764,049	2,145
		有期退職年金一時金	2,810	387,515,100	137,906	3,143	530,989,319	168,943
		有期退職一時払い						
		有期退職精算払い	457	60,939,700	133,347	463	74,763,700	161,477
		外国脱退一時金						
	障害給付	計				8	6,068,481	758,560
		職務障害年金				8	6,068,481	758,560
	遺族給付	計	25	2,309,799	92,392	29	1,994,539	68,777
		職務遺族年金	25	2,309,799	92,392	29	1,994,539	68,777

（1）前年度比

科目＼年度			令和元年度 件数	令和元年度 金額	令和元年度 1件当たり金額	令和2年度 件数	令和2年度 金額	令和2年度 1件当たり金額
退職等年金給付	合計		1.42274	1.52483	1.07174	1.34280	1.46833	1.09315
	退職給付	計	1.42270	1.52363	1.07106	1.34279	1.46173	1.08859
		終身退職年金	1.43566	1.86360	1.29851	1.34519	1.61946	1.20402
		有期退職年金20年	1.28100	1.82121	1.42026	1.25586	1.63506	1.30197
		有期退職年金10年	1.59730	1.97849	1.23826	1.43982	1.69783	1.17922
		有期退職年金一時金	1.02780	1.34083	1.30457	1.11851	1.37024	1.22506
		有期退職一時払い						
		有期退職精算払い	1.18701	1.55560	1.31052	1.01313	1.22685	1.21095
		外国脱退一時金						
	障害給付	計						
		職務障害年金						
	遺族給付	計	2.08333	2.00939	0.96451	1.16000	0.86351	0.74440
		職務遺族年金	2.08333	2.00939	0.96451	1.16000	0.86351	0.74440

(単位・件・円)

令和3年度			令和4年度			令和5年度		
件数	金額	1件当たり金額	件数	金額	1件当たり金額	件数	金額	1件当たり金額
501,703	1,436,176,084	2,863	621,744	1,854,241,537	2,982	746,297	2,365,706,222	3,170
501,655	1,429,575,587	2,850	621,679	1,841,602,852	2,962	746,191	2,331,099,487	3,124
291,494	282,949,027	971	360,627	403,933,261	1,120	432,313	543,497,309	1,257
95,450	101,550,568	1,064	116,912	149,044,187	1,275	138,027	198,584,505	1,439
110,621	267,804,763	2,421	140,012	387,495,004	2,768	171,406	532,962,973	3,109
3,502	681,333,729	194,556	3,283	751,393,800	228,874	3,457	883,946,100	255,697
588	95,937,500	163,159	650	128,411,500	197,556	719	141,998,900	197,495
			195	21,325,100	109,359	269	30,109,700	111,932
18	4,676,266	259,793	23	6,442,115	280,092	45	26,212,747	582,505
18	4,676,266	259,793	23	6,442,115	280,092	45	26,212,747	582,505
30	1,924,231	64,141	42	6,196,570	147,537	61	8,393,988	137,606
30	1,924,231	64,141	42	6,196,570	147,537	61	8,393,988	137,606

令和3年度			令和4年度			令和5年度		
件数	金額	1件当たり金額	件数	金額	1件当たり金額	件数	金額	1件当たり金額
1.30413	1.37691	1.05607	1.23927	1.29110	1.04156	1.20033	1.27583	1.06304
1.30413	1.38126	1.05909	1.23926	1.28822	1.03930	1.20028	1.26580	1.05469
1.30676	1.51325	1.15871	1.23717	1.42758	1.15345	1.19878	1.34551	1.12232
1.27035	1.57491	1.24009	1.22485	1.46768	1.19831	1.18061	1.33239	1.12863
1.33510	1.50652	1.12867	1.26569	1.44693	1.14333	1.22422	1.37541	1.12319
1.11422	1.28314	1.15161	0.93746	1.10283	1.17639	1.05300	1.17641	1.11720
1.26998	1.28321	1.01042	1.10544	1.33849	1.21082	1.10615	1.10581	0.99969
						1.37949	1.41194	1.02353
2.25000	0.77058	0.34248	1.27778	1.37762	1.07814	1.95652	4.06897	2.07969
2.25000	0.77058	0.34248	1.27778	1.37762	1.07814	1.95652	4.06897	2.07969
1.03448	0.96475	0.93259	1.40000	3.22028	2.30020	1.45238	1.35462	0.93269
1.03448	0.96475	0.93259	1.40000	3.22028	2.30020	1.45238	1.35462	0.93269

４．年次別･収支状況･長期勘定

科目 / 年度	収入 合計	掛金	国庫補助金	財務収益	基礎年金交付金	その他	支 合計	給付費
S 28	161,577	54,519	375	1,956		104,728	4,583	2,692
29	570,393	488,702	6,702	28,370		46,620	81,794	67,016
30	682,266	487,542	13,078	66,217		115,428	107,914	100,076
35	1,449,894	877,838	52,673	339,067		180,315	376,307	351,584
40	5,041,512	3,274,900	117,082	1,136,257		513,272	788,623	780,549
45	12,591,053	7,491,818	491,603	3,501,187		1,106,446	2,630,334	2,619,853
50	45,053,137	28,077,539	1,962,271	10,459,908		4,563,419	10,153,243	10,067,000
55	110,840,882	70,464,646	4,634,713	30,823,808		4,917,715	23,561,366	23,301,052
60	181,983,058	99,468,671	7,806,465	68,497,536		6,210,387	50,920,028	50,859,836
H 2	303,417,628	144,561,740	22,012,609	101,494,661	27,371,568	7,977,050	154,675,350	100,697,307
7	381,306,813	206,584,901	29,440,830	105,630,628	29,480,088	10,170,367	236,687,258	153,779,037
12	395,938,953	235,083,812	40,386,527	87,460,342	24,483,378	8,524,894	310,691,536	194,170,973
17	494,815,951	278,884,210	53,695,873	135,921,955	17,774,293	8,539,620	387,050,402	230,953,117
22	506,052,445	341,945,065	102,970,169	42,821,836	10,179,531	8,135,843	505,087,343	267,082,770
23	521,557,520	354,899,644	109,703,315	40,456,511	8,753,418	7,744,631	514,232,309	271,783,041
24	565,490,492	367,493,584	104,836,928	79,231,931	5,960,536	7,967,513	558,734,081	279,820,090
25	685,407,267	381,266,360	105,940,146	181,596,855	7,865,238	8,738,668	561,448,851	286,665,827
26	653,413,669	396,624,402	113,983,107	128,202,403	6,678,257	7,925,500	591,156,633	286,362,923
27	276,612,768	202,472,717	62,041,026	8,116,815	3,275,811	706,400	288,106,954	147,274,325

(注)1.平成4年度会計規程改正に伴い、責任準備金は従来の責任準備金から整理資源等将来収入現価を除いたものである。
また、平成16年度財政再計算における財政方式の変更、財務及び会計に関する省令改正に伴い、平成16年度より責任準備金を廃止した。
2.収入･支出は、会計規程改正後も従来ベースとした。

（１）前年度比

科目 / 年度	収入 合計	掛金	国庫補助金	財務収益	基礎年金交付金	その他	支 合計	給付費
S 29	3.53016	8.96390	17.89138	14.50344		0.44515	17.84656	24.89901
30	1.19613	0.99763	1.95148	2.33410		2.47595	1.31934	1.49332
35	1.16718	1.13672	1.18609	1.31850		1.07076	1.18642	1.18742
40	1.30640	1.34732	1.16119	1.23167		1.26721	1.15417	1.16119
45	1.19226	1.18019	1.21381	1.22089		1.17720	1.17624	1.17850
50	1.41406	1.40671	1.54337	1.28188		1.84354	1.52836	1.52868
55	1.18076	1.15097	1.11130	1.28806		1.08086	1.10409	1.11522
60	1.08903	1.05657	1.15679	1.13768		1.05075	1.15343	1.15419
H 2	1.09684	1.17174	1.02087	1.06929	0.94317	1.02881	1.18801	1.22368
7	1.09745	1.16195	1.13716	1.01319	1.00360	1.00344	1.09513	1.08454
12	0.97735	1.01560	1.09665	0.86328	0.93646	0.91076	1.06017	1.04169
17	1.17984	1.04058	1.07599	1.84273	0.93569	0.97903	0.99418	1.02551
22	1.03937	1.03635	1.11322	0.97296	0.81154	1.03212	0.97853	1.03546
23	1.03064	1.03788	1.06539	0.94476	0.85990	0.95191	1.01811	1.01760
24	1.08423	1.03549	0.95564	1.95845	0.68094	1.02878	1.08654	1.02957
25	1.21206	1.03748	1.01052	2.29197	1.31955	1.09679	1.00486	1.02446
26	0.95332	1.04028	1.07592	0.70597	0.84909	0.90695	1.05291	0.99894
27	0.42333	0.51049	0.54430	0.06331	0.49052	0.08913	0.48736	0.51429
H27年度対S28年度比	1,712	3,714	165,633	4,150		7	62,862	54,718
H27年度対S29年度比	485	414	9,258	286		15	3,522	2,198

（単位・千円・%）

出								
基礎年金拠出金	制度間調整拠出金	年金保険者拠出金	その他	収支差	保有資産	責任準備金	整理資源等将来収入現価	平均利回り
			1,892	156,994	156,994	184,056	27,062	6.024
			14,778	488,599	645,693	2,631,766	1,992,606	7.329
			7,838	574,352	1,219,945	3,411,460	2,209,917	7.360
			24,743	1,073,587	5,295,068	9,907,126	4,614,058	7.389
			8,074	4,252,889	18,567,560	38,093,109	19,589,632	7.157
			10,481	9,960,740	55,473,504	115,907,616	48,319,377	7.183
			86,243	34,899,894	160,631,492	549,175,666	239,256,089	7.574
			260,314	87,479,516	468,021,732	1,340,025,753	818,705,418	7.485
			60,192	131,063,030	1,040,711,104	2,328,022,590	1,215,647,499	7.279
51,877,501	1,984,099		116,444	148,742,277	1,709,998,741	2,540,998,308	852,732,297	6.404
81,264,390	1,243,742		400,109	144,619,566	2,426,831,953	2,474,338,192		4.597
110,289,174		5,814,761	416,628	85,247,417	3,012,269,083	4,703,868,998		2.989
145,195,787		7,773,163	3,128,334	107,765,548	3,318,002,165			4.157
205,136,822		18,964,329	13,903,421	965,101	3,408,291,893			0.858
215,713,314		21,938,653	4,797,301	7,325,210	3,415,617,103			1.055
206,302,074		68,336,795	4,275,121	6,756,411	3,422,373,515			2.267
208,298,782		65,834,596	649,647	123,958,416	3,546,331,931			5.362
224,578,979		44,174,370	36,040,361	62,257,036	3,642,786,443			2.605
122,473,470		18,355,143	4,017	△ 11,494,186				—

3.平成10年度までの責任準備金は、将来の運用利回り5.5%で算定したものであり、11年度以降は4.0%で算定したものである。

4.平成18年度以降の保有資産額は、損益外減損損失累計額差し引き後の数値である。 損益外減損損失累計額は、平成18年度は35,480,401千円、19年度以降は34,197,477千円であり、平成26年度に減損した固定資産を売却し、固定資産売却損にて処理した。

5.長期勘定は平成27年10月1日をもって廃止し、前年度末の保有資産である長期給付積立金は、厚生年金経理及び、職域年金経理へそれぞれ積み立てられたものとみなされた額を移管した。(財会省令附則（平26文令35）) なお、当期分の収支差は職域年金経理へ移管した。

出								
基礎年金拠出金	制度間調整拠出金	年金保険者拠出金	その他	収支差	保有資産	責任準備金	整理資源等将来収入現価	平均利回り
			7.81224	3.11221	4.11221	14.29869	73.63039	1.21663
			0.53036	1.17561	1.88965	1.29626	1.10906	1.00423
			1.17438	1.16058	1.25432	1.22892	1.20053	1.04409
			0.74848	1.33915	1.29710	1.42637	1.57454	0.95160
			0.79548	1.19657	1.21886	1.22436	1.18566	0.99986
			1.49176	1.38395	1.27757	1.34639	1.30083	1.01352
			0.58315	1.20331	1.22924	1.15908	1.28163	1.05795
			0.74134	1.06591	1.14408	1.10574	1.07604	0.98899
1.08473			1.43841	1.01578	1.09527	1.07311	1.05613	0.97192
1.12460	0.66207		2.04745	1.10128	1.06337	1.08242		0.95433
1.09865		1.00000	0.91363	0.76074	1.02912	1.03825		0.83213
1.03617		1.13914	0.18232	3.58327	1.03357			2.31717
1.10850		1.96581	0.21887	㊀→㊉	1.00028			㊀→㊉
1.05156		1.15684	0.34504	7.59009	1.00215			1.22924
0.95637		3.11490	0.89115	0.92235	1.00198			2.14912
1.00968		0.96338	0.15196	18.34678	1.03622			2.36492
1.07816		0.67099	55.47684	0.50224	1.02720			0.48590
0.54535		0.41552	0.00011	㊉→㊀				
			2	㊉→㊀				
			(0.3)	㊉→㊀				

５．年次別・収支状況･厚生年金経理

科目 / 年度	収入							
	合　計	保険料掛金	国庫補助金	財務収益	基礎年金交付金	厚生年金交付金	職域年金経理より保険料軽減分受入	その他
H 27	467,591,914	197,593,692	59,417,544	41,290,656	2,447,657	149,723,259	9,681,596	7,437,510
R 元	975,673,202	457,831,858	133,897,157	61,080,263	3,033,300	281,699,157	29,733,737	8,397,729
2	1,053,756,674	478,811,390	134,041,756	96,218,005	2,615,275	303,287,760	30,347,461	8,435,027
3	1,080,889,620	496,724,711	135,841,662	91,685,224	2,002,659	315,247,880	30,781,070	8,606,414
4	1,114,002,757	514,377,132	140,230,327	131,364,352	1,437,550	286,751,326	31,144,552	8,697,518
5	1,239,323,451	533,393,208	122,973,718	249,284,547	974,621	292,286,548	31,592,769	8,818,040

(注) H27年度の保有資産の上段は、厚生年金保険給付積立金の当初額である。(財会省令附則(平26文令35))

（1）前年度比

科目 / 年度	収入							
	合　計	保険料掛金	国庫補助金	財務収益	基礎年金交付金	厚生年金交付金	職域年金経理より保険料軽減分受入	その他
R 元	1.04028	1.04440	1.05616	1.12138	0.85557	1.01602	1.01706	1.01915
2	1.08003	1.04582	1.00108	1.57527	0.86219	1.07664	1.02064	1.00444
3	1.02575	1.03741	1.01343	0.95289	0.76575	1.03943	1.01429	1.02032
4	1.03064	1.03554	1.03231	1.43278	0.71782	0.90961	1.01181	1.01059
5	1.11250	1.03697	0.87694	1.89766	0.67797	1.01930	1.01439	1.01386

(単位・千円・%)

支出						収支差	保有資産	平均利回り
合計	給付費	基礎年金拠出金	厚生年金拠出金	共済業務勘定へ事務費繰入	その他			
							1,863,493,208	
416,914,277	134,008,084	115,715,471	165,704,310	1,485,041	1,371	50,677,636	1,914,170,845	—
871,285,067	287,843,707	263,806,797	316,854,885	2,775,801	3,876	104,388,135	2,125,497,453	3.05
895,959,990	291,727,329	264,219,395	337,149,688	2,821,516	42,062	157,796,684	2,283,294,137	4.52
934,927,874	297,213,111	268,155,236	366,853,396	2,693,128	13,002	145,961,747	2,429,255,883	4.00
932,704,593	302,142,455	277,036,353	350,553,264	2,948,755	23,766	181,298,164	2,610,554,047	5.38
905,192,428	308,844,120	242,877,678	350,493,000	2,976,335	1,295	334,131,023	2,944,685,070	9.29

支出						収支差	保有資産	平均利回り
合計	給付費	基礎年金拠出金	厚生年金拠出金	共済業務勘定へ事務費繰入	その他			
1.02841	1.02144	1.05757	1.01116	1.06346	1.32422	1.15127	1.05165	1.07394
1.02832	1.01349	1.00156	1.06405	1.01647	10.85191	1.51163	1.07424	1.48197
1.04349	1.01880	1.01490	1.08810	0.95450	0.30912	0.92500	1.06393	0.88496
0.99762	1.01659	1.03312	0.95557	1.09492	1.82787	1.24209	1.07463	1.34500
0.97050	1.02218	0.87670	0.99983	1.00935	0.05449	1.84299	1.12799	1.72677

６．年次別･収支状況･職域年金経理

科目 / 年度	収入					支		
	合　計	掛　金	国庫補助金	財務収益	その他	合　計	給付費	厚生年金経理へ保険料軽減分繰入
H 27	95,236,106	2,550,588	65,299	92,516,162	104,057	25,059,334	15,010,850	9,681,596
R 元	56,893,460		100,231	56,504,448	288,781	65,757,541	34,806,723	29,733,737
2	77,454,129		95,746	77,231,002	127,380	72,108,684	35,810,139	30,347,461
3	91,355,086		83,735	91,155,179	116,172	78,549,026	36,974,370	30,781,070
4	48,801,580		77,498	48,614,356	109,726	79,481,731	37,732,218	31,144,552
5	132,315,181		63,023	124,080,360	8,171,799	81,125,097	38,786,503	31,592,769

(注) H27年度の保有資産の上段は、経過的長期給付積立金の当初額である。(財会省令附則(平26文令35))
また、H27年度保有資産(下段)には、長期勘定から移管した当期分の収支差△11,494,186千円を含む。

（１）前年度比

科目 / 年度	収入					支		
	合　計	掛　金	国庫補助金	財務収益	その他	合　計	給付費	厚生年金経理へ保険料軽減分繰入
R 元	0.92576		0.91011	0.92423	1.37915	1.02984	1.03714	1.01706
2	1.36139		0.95525	1.36681	0.44110	1.09658	1.02883	1.02064
3	1.17947		0.87455	1.18029	0.91201	1.08931	1.03251	1.01429
4	0.53420		0.92552	0.53331	0.94451	1.01187	1.02050	1.01181
5	2.71129		0.81322	2.55234	74.47459	1.02068	1.02794	1.01439

(単位・千円・%)

出			収　支　差	保 有 資 産	平均利回り
共済業務勘定へ事務費繰入	退職等年金給付勘定へ加入者等負担軽減分繰入	そ　の　他			
				1,779,293,235	
303,017		63,871	70,176,772	1,837,975,821	—
1,099,099		117,982	△ 8,864,081	1,950,590,773	2.90
1,088,522	4,853,952	8,611	5,345,445	1,955,936,217	3.98
1,032,289	9,760,665	632	12,806,060	1,968,742,277	4.62
717,985	9,881,243	5,733	△ 30,680,151	1,938,062,126	2.49
724,153	10,020,729	943	51,190,085	1,989,252,211	6.76

出			収　支　差	保 有 資 産	平均利回り
共済業務勘定へ事務費繰入	退職等年金給付勘定へ加入者等負担軽減分繰入	そ　の　他			
1.07382		3.52796	㊀3.69952	0.99548	0.92949
0.99038		0.07299	㊀→㊉	1.00274	1.37241
0.94834	2.01087	0.07339	2.39570	1.00655	1.16080
0.69553	1.01235	9.07120	㊉→㊀	0.98442	0.53896
1.00859	1.01412	0.16449	㊀→㊉	1.02641	2.71486

７．年次別･収支状況･退職等年金給付勘定

科目 / 年度	収入					支出		
	合　計	掛　金	財務収益	職域年金経理より加入者等負担軽減分受入	その他	合　計	給付費	共済業務勘定へ事務費繰入
H 27	19,542,833	19,451,003	91,793		37	268,783	450	268,333
R 元	49,486,256	47,173,893	2,310,304		2,058	1,101,822	710,361	391,214
2	50,278,746	43,315,927	2,107,519	4,853,952	1,348	1,444,840	1,043,041	400,842
3	50,869,623	39,052,762	2,054,655	9,760,665	1,542	1,832,971	1,436,176	395,646
4	51,607,412	39,527,602	2,196,585	9,881,243	1,982	2,183,937	1,854,242	328,647
5	52,917,918	40,085,356	2,810,124	10,020,729	1,710	2,696,855	2,365,706	331,090

（１）前年度比

科目 / 年度	収入					支出		
	合　計	掛　金	財務収益	職域年金経理より加入者等負担軽減分受入	その他	合　計	給付費	共済業務勘定へ事務費繰入
R 元	1.02246	1.01917	1.09392		2.83081	1.32033	1.52482	1.06139
2	1.01601	0.91822	0.91223		0.65500	1.31132	1.46833	1.02461
3	1.01175	0.90158	0.97492	2.01087	1.14392	1.26863	1.37691	0.98704
4	1.01450	1.01216	1.06908	1.01235	1.28534	1.19147	1.29110	0.83066
5	1.02539	1.01411	1.27931	1.01412	0.86276	1.23486	1.27583	1.00743

(単位・千円・%)

その他	収支差	保有資産	平均利回り
	19,274,051	19,274,051	—
247	48,384,434	206,190,737	1.30
957	48,833,906	255,024,644	0.93
1,149	49,036,652	304,061,295	0.74
1,049	49,423,475	353,484,770	0.68
59	50,221,063	403,705,833	0.75

その他	収支差	保有資産	平均利回り
4.57407	1.01724	1.30661	0.79755
3.87449	1.00929	1.23684	0.71538
1.20063	1.00415	1.19228	0.79570
0.91297	1.00789	1.16254	0.91892
0.05624	1.01614	1.14207	1.10294

８．厚生年金給付･年金種別･男女別･年金者(年度末)

区分 / 種別			計		
			人員	年金額	１人当たり金額
合計			328,367	141,687,568,074	431,491
老齢厚生年金			282,224	111,976,146,089	396,763
	退年相当		54,274	76,390,330,606	1,407,494
	通退相当		227,950	35,585,815,483	156,112
障害厚生年金			2,402	1,935,311,523	805,708
遺族厚生年金			43,741	27,776,110,462	635,013
再掲	繰上支給		4,733	852,341,846	180,085
		退年相当	445	414,002,194	930,342
		通退相当	4,288	438,339,652	102,225
	繰下支給		10,366	9,118,138,266	879,620
		退年相当	3,989	7,153,566,142	1,793,323
		通退相当	6,377	1,964,572,124	308,072

９．共済年金給付･年金種別･男女別･年金者(年度末)

区分 / 種別			計		
			人員	年金額	１人当たり金額
合計			293,049	230,158,934,696	785,394
退職	計		242,697	191,250,664,645	788,022
	退職共済年金		240,519	187,819,632,445	780,893
		退年相当	85,281	147,232,409,455	1,726,439
		通退相当	155,238	40,587,222,990	261,452
	退職年金		1,583	2,932,430,098	1,852,451
	減額退職年金		152	230,367,902	1,515,578
	通算退職年金		443	268,234,200	605,495
障害	計		3,395	3,393,549,418	999,573
	障害共済年金		3,200	3,111,255,318	972,267
	障害年金		195	282,294,100	1,447,662
遺族	計		46,956	35,513,587,933	756,316
	遺族共済年金		45,359	34,063,716,033	750,980
	遺族年金		1,387	1,389,251,100	1,001,623
	通算遺族年金		210	60,620,800	288,670
恩財年金			1	1,132,700	1,132,700
再掲	繰上支給		1,232	735,798,666	597,239
		退年相当	548	658,131,483	1,200,970
		通退相当	684	77,667,183	113,549
	繰下支給		15,924	17,501,973,818	1,099,094
		退年相当	6,766	14,238,296,247	2,104,389
		通退相当	9,158	3,263,677,571	356,374

（単位・人・円）

男			女		
人　員	年　金　額	１人当たり金額	人　員	年　金　額	１人当たり金額
118,695	74,748,512,255	629,753	209,672	66,939,055,819	319,256
113,192	71,258,168,708	629,534	169,032	40,717,977,381	240,889
33,421	53,077,884,220	1,588,160	20,853	23,312,446,386	1,117,942
79,771	18,180,284,488	227,906	148,179	17,405,530,995	117,463
1,167	1,144,045,177	980,330	1,235	791,266,346	640,701
4,336	2,346,298,370	541,120	39,405	25,429,812,092	645,345
1,806	525,277,526	290,851	2,927	327,064,320	111,740
299	301,227,191	1,007,449	146	112,775,003	772,432
1,507	224,050,335	148,673	2,781	214,289,317	77,055
5,949	6,717,681,337	1,129,212	4,417	2,400,456,929	543,459
2,826	5,418,998,727	1,917,551	1,163	1,734,567,415	1,491,460
3,123	1,298,682,610	415,845	3,254	665,889,514	204,637

（単位・人・円）

男			女		
人　員	年　金　額	１人当たり金額	人　員	年　金　額	１人当たり金額
143,034	130,914,739,946	915,270	150,015	99,244,194,750	661,562
138,549	126,963,058,076	916,377	104,148	64,287,606,569	617,272
138,123	126,263,756,340	914,140	102,396	61,555,876,105	601,155
50,616	98,861,363,736	1,953,164	34,665	48,371,045,719	1,395,386
87,507	27,402,392,604	313,145	67,731	13,184,830,386	194,665
273	589,348,034	2,158,784	1,310	2,343,082,064	1,788,612
26	46,136,702	1,774,489	126	184,231,200	1,462,152
127	63,817,000	502,496	316	204,417,200	646,890
1,717	1,959,183,215	1,141,050	1,678	1,434,366,203	854,807
1,636	1,833,092,415	1,120,472	1,564	1,278,162,903	817,240
81	126,090,800	1,556,677	114	156,203,300	1,370,204
2,768	1,992,498,655	719,833	44,188	33,521,089,278	758,602
2,737	1,969,294,755	719,508	42,622	32,094,421,278	753,001
25	20,911,000	836,440	1,362	1,368,340,100	1,004,655
6	2,292,900	382,150	204	58,327,900	285,921
			1	1,132,700	1,132,700
271	235,486,396	868,953	961	500,312,270	520,616
151	215,601,940	1,427,827	397	442,529,543	1,114,684
120	19,884,456	165,704	564	57,782,727	102,452
11,538	13,984,911,465	1,212,074	4,386	3,517,062,353	801,884
5,131	11,377,254,155	2,217,356	1,635	2,861,042,092	1,749,873
6,407	2,607,657,310	407,001	2,751	656,020,261	238,466

１０．職域年金給付・年金種別・男女別・年金者（年度末）

区分 / 種別			計 人員	計 年金額	計 １人当たり金額
合計			279,912	18,022,947,063	64,388
退職共済年金			234,706	15,039,897,068	64,080
	２０年以上		54,751	12,384,825,178	226,203
	２０年未満		179,955	2,655,071,890	14,754
障害共済年金			1,167	167,371,106	143,420
遺族共済年金			44,039	2,815,678,889	63,936
再掲	繰上支給		3,992	115,240,204	28,868
		２０年以上	544	81,199,367	149,264
		２０年未満	3,448	34,040,837	9,873
	繰下支給		9,330	1,205,895,275	129,249
		２０年以上	3,718	1,025,467,743	275,812
		２０年未満	5,612	180,427,532	32,150

１１．計（参考）・年金種別・男女別・年金者（年度末）

区分 / 種別		計 人員	計 年金額	計 １人当たり金額
合計		604,208	389,869,449,833	645,257
退職		506,861	318,267,840,502	627,919
	退年相当	141,277	240,194,114,881	1,700,164
	通退相当	365,584	78,073,725,621	213,559
障害		5,801	5,496,232,047	947,463
遺族		91,546	66,105,377,284	722,100

(注) 1. 人員は、同一区分で複数の年金に該当するものを1人としている。
2. 退年相当には、職域年金給付の20年以上を含む。通退相当には、職域年金給付の20年未満を含む。
3. 退年相当には、恩財年金を含む。

１２．退職等年金給付・年金種別・男女別・年金者（年度末）

区分 / 種別				計 人員	計 年金額	計 １人当たり金額
合計（参考）				77,999	1,408,745,900	—
退職年金	終身			77,969	583,151,000	7,479
	有期	１０年		31,137	593,776,800	19,070
		２０年		24,803	199,547,500	8,045
職務障害年金				13	25,046,300	1,926,638
職務遺族年金				17	7,224,300	424,959
再掲	繰上支給	合計（参考）		41	537,900	13,120
		終身		41	324,100	7,905
		有期	１０年	9	142,800	15,867
			２０年	7	71,000	10,143
	繰下支給	合計（参考）		69	1,271,400	18,426
		終身		69	620,800	8,997
		有期	１０年	14	294,700	21,050
			２０年	40	355,900	8,898

(注) 人員の合計は、終身、職務障害年金及び職務遺族年金の計である。

（単位・人・円）

男			女		
人　員	年　金　額	１人当たり金額	人　員	年　金　額	１人当たり金額
88,089	9,775,791,210	110,976	191,823	8,247,155,853	42,994
82,999	9,495,557,640	114,406	151,707	5,544,339,428	36,546
33,350	8,322,332,303	249,545	21,401	4,062,492,875	189,827
49,649	1,173,225,337	23,630	130,306	1,481,846,553	11,372
572	95,241,332	166,506	595	72,129,774	121,227
4,518	184,992,238	40,946	39,521	2,630,686,651	66,564
1,399	74,815,070	53,478	2,593	40,425,134	15,590
371	58,805,657	158,506	173	22,393,710	129,443
1,028	16,009,413	15,573	2,420	18,031,424	7,451
5,290	886,315,470	167,545	4,040	319,579,805	79,104
2,644	770,310,413	291,343	1,074	255,157,330	237,577
2,646	116,005,057	43,842	2,966	64,422,475	21,720

（単位・人・円）

男			女		
人　員	年　金　額	１人当たり金額	人　員	年　金　額	１人当たり金額
248,519	215,439,043,411	866,892	355,689	174,430,406,422	490,401
238,225	207,716,784,424	871,935	268,636	110,551,056,078	411,527
84,331	161,667,604,686	1,917,060	56,946	78,526,510,195	1,378,964
153,894	46,049,179,738	299,227	211,690	32,024,545,883	151,280
2,888	3,198,469,724	1,107,503	2,913	2,297,762,323	788,796
7,406	4,523,789,263	610,828	84,140	61,581,588,021	731,894

（単位・人・円）

男			女		
人　員	年　金　額	１人当たり金額	人　員	年　金　額	１人当たり金額
53,913	1,010,867,750	―	24,086	397,878,150	―
53,906	428,897,000	7,956	24,063	154,254,000	6,410
20,937	426,884,000	20,389	10,200	166,892,800	16,362
17,355	146,032,500	8,414	7,448	53,515,000	7,185
4	8,138,300	2,034,575	9	16,908,000	1,878,667
3	915,950	305,317	14	6,308,350	450,596
29	315,500	10,879	12	222,400	18,533
29	203,100	7,003	12	121,000	10,083
5	70,800	14,160	4	72,000	18,000
6	41,600	6,933	1	29,400	29,400
55	966,600	17,575	14	304,800	21,771
55	460,600	8,375	14	160,200	11,443
12	244,600	20,383	2	50,100	25,050
33	261,400	7,921	7	94,500	13,500

１３．年次別・年金種別・年金者－施行日前後の計－
（１）その１　年度末者－①

（注）統計内容の変更等のため（当年度末）＝（前年度末）＋（発生）－（消滅）とならないことがある。

年金種別／年度	総計			退					
				合計			退年相当		
	人員	年金額	１人当たり金額	人員	年金額	１人当たり金額	人員	年金額	１人当たり金額
S28年度以前	1,194	20,742,200	17,373	1,194	20,742,200	17,373	1,194	20,742,200	17,373
S29年度	1,320	31,024,802	23,504	1,317	30,942,712	23,495	1,317	30,942,712	23,495
30	1,387	55,153,998	39,765	1,375	54,775,684	39,837	1,375	54,775,684	39,837
35	1,806	96,769,903	53,582	1,655	87,301,312	52,750	1,655	87,301,312	52,750
40	2,916	220,960,748	75,775	2,312	182,598,605	78,979	2,110	180,837,834	85,705
45	7,715	1,091,664,888	141,499	6,271	905,632,156	144,416	3,590	850,147,765	236,810
50	18,429	7,649,055,564	415,055	15,127	6,290,406,738	415,840	5,982	4,710,443,475	787,436
55	42,373	25,352,931,300	598,342	34,377	21,158,157,700	615,474	10,430	13,562,717,300	1,300,356
60	69,121	54,329,090,700	786,000	54,547	45,948,592,400	842,367	16,770	29,160,222,000	1,738,833
H　2	115,643	112,124,927,700	969,578	93,167	97,326,278,100	1,044,643	29,033	62,714,280,300	2,160,103
7	173,483	192,249,736,000	1,108,176	141,739	168,913,738,100	1,191,808	49,041	119,269,975,300	2,432,046
12	223,771	243,207,559,900	1,086,859	181,953	211,710,821,600	1,163,547	67,812	156,882,047,300	2,313,485
17	280,763	280,317,864,200	998,415	229,340	241,374,679,700	1,052,475	89,319	184,862,962,100	2,069,694
22	370,420	320,782,996,100	865,998	308,203	273,561,147,100	887,601	115,832	212,378,522,000	1,833,505
23	389,127	329,190,456,600	845,973	324,392	280,283,828,900	864,028	120,324	218,009,554,600	1,811,854
24	409,276	337,249,206,000	824,014	342,304	286,763,590,100	837,745	124,727	223,197,740,100	1,789,490
25	420,842	330,862,395,000	786,191	351,508	279,261,182,300	794,466	125,630	217,498,057,500	1,731,259
26	440,155	336,498,342,900	764,500	368,309	283,447,743,800	769,592	129,115	220,856,871,600	1,710,544

（注）1．退職・障害欄は、在職分(既裁定を除く)について、停止分を含む。
　　2．退職退年相当欄は、恩財年金を含む。

（単位･人･円）

職								
通退相当			障害			死亡		
人員	年金額	1人当たり金額	人員	年金額	1人当たり金額	人員	年金額	1人当たり金額
						3	82,090	27,363
			4	116,200	29,050	8	262,114	32,764
			93	6,269,761	67,417	58	3,198,830	55,152
202	1,760,771	8,717	136	11,809,843	86,837	468	26,552,300	56,736
2,681	55,484,391	20,695	202	35,365,757	175,078	1,242	150,666,975	121,310
9,145	1,579,963,253	173,768	255	129,285,641	507,003	3,047	1,229,363,195	403,467
23,947	7,595,440,500	317,177	529	474,588,900	897,143	7,466	3,730,184,700	498,284
37,777	16,788,370,400	444,407	868	1,062,827,300	1,224,455	13,706	7,317,671,100	533,903
64,134	34,611,997,800	539,683	1,215	1,664,115,000	1,369,642	21,261	13,134,534,600	617,776
92,688	49,643,752,800	535,601	1,436	1,934,735,700	1,347,309	30,318	21,401,262,200	705,893
114,141	54,828,774,300	480,360	1,711	2,121,548,700	1,239,947	40,107	29,375,189,600	732,421
140,021	56,511,717,600	403,595	2,071	2,366,360,700	1,142,617	49,352	36,576,823,800	741,142
192,371	61,182,625,100	318,045	2,534	2,735,217,300	1,075,461	59,683	44,496,631,800	745,550
204,068	62,274,274,300	305,164	2,635	2,794,047,600	1,060,360	62,100	46,112,580,100	742,554
217,577	63,565,850,000	292,153	2,672	2,812,033,500	1,052,408	64,300	47,673,582,400	741,424
225,878	61,763,124,800	273,436	2,720	2,814,285,700	1,034,664	66,614	48,786,927,000	732,382
239,194	62,590,872,200	261,674	2,804	2,850,115,900	1,016,446	69,042	50,200,483,200	727,101

― 施行日前後の計 ―
その２　年度末者－①

年金種別 / 年度	総計			退					
				合計			退年相当		
	人員	年金額	1人当たり金額	人員	年金額	1人当たり金額	人員	年金額	1人当たり金額
S28年度以前	1,194	20,742,200	17,373						
S29年度	1,320	31,024,802	23,504	9	469,912	52,212	9	469,912	52,212
30	1,387	55,153,998	39,765	23	1,435,184	62,399	23	1,435,184	62,399
35	1,806	96,769,903	53,582	171	21,400,212	125,147	171	21,400,212	125,147
40	2,916	220,960,748	75,775	1,020	112,116,905	109,919	818	110,356,134	134,910
45	7,715	1,091,664,888	141,499	5,243	792,606,256	151,174	2,562	737,121,865	287,713
50	18,429	7,649,055,564	415,055	14,351	5,973,831,738	416,266	5,206	4,393,868,475	844,001
55	42,373	25,352,931,300	598,342	33,807	20,764,932,700	614,220	9,860	13,169,492,200	1,335,648
60	69,121	54,329,090,700	786,000	54,154	45,623,150,500	842,471	16,377	28,834,780,100	1,760,688
H 2	115,643	112,124,927,700	969,578	90,352	96,196,547,900	1,064,686	28,529	62,078,553,500	2,175,981
7	173,483	192,249,736,000	1,108,176	124,456	145,714,640,600	1,170,813	42,238	100,446,064,300	2,378,097
12	223,771	243,207,559,900	1,086,859	163,150	180,849,783,700	1,108,488	57,367	129,995,503,700	2,266,033
17	280,763	280,317,864,200	998,415	197,327	199,158,407,300	1,009,281	71,751	148,454,869,800	2,069,029
22	370,420	320,782,996,100	865,998	269,669	231,485,238,300	858,405	94,119	176,048,238,400	1,870,486
23	389,127	329,190,456,600	845,972	284,833	237,380,612,800	833,052	98,038	180,730,467,500	1,843,372
24	409,276	337,249,206,000	824,014	302,908	244,445,980,900	806,997	102,800	186,611,282,000	1,815,285
25	420,842	330,862,395,000	786,191	316,726	245,345,668,500	774,631	107,066	188,468,074,800	1,760,298
26	440,155	336,498,342,900	764,500	334,608	250,604,695,500	748,950	111,227	192,827,714,800	1,733,641

（単位・人・円）

職								
通退相当			障害			死亡		
人員	年金額	1人当たり金額	人員	年金額	1人当たり金額	人員	年金額	1人当たり金額
						3	82,090	27,363
			4	116,200	29,050	8	262,114	32,764
			93	6,269,761	67,417	58	3,198,830	55,152
202	1,760,771	8,717	136	11,809,843	86,837	468	26,552,300	56,736
2,681	55,484,391	20,695	202	35,365,757	175,078	1,242	150,666,975	121,310
9,145	1,579,963,253	173,768	255	129,285,641	507,003	3,047	1,229,363,195	403,467
23,947	7,595,440,500	317,177	529	474,588,900	897,143	7,466	3,730,184,700	498,284
37,777	16,788,370,400	444,407	868	1,062,827,300	1,224,455	13,706	7,317,671,100	533,903
61,823	34,117,994,400	551,866	1,153	1,598,752,200	1,386,602	21,261	13,134,534,600	617,776
82,218	45,268,576,300	550,592	1,271	1,730,697,100	1,361,681	30,318	21,401,262,200	705,893
105,783	50,854,280,000	480,742	1,460	1,821,714,000	1,247,749	40,107	29,375,189,600	732,421
125,576	50,703,537,500	403,768	1,787	2,034,894,700	1,138,731	49,352	36,576,823,800	741,142
175,550	55,436,999,900	315,790	2,246	2,399,399,500	1,068,299	59,683	44,496,631,800	745,550
186,795	56,560,145,300	302,793	2,339	2,460,759,600	1,052,056	62,100	46,112,580,100	742,554
200,108	57,834,698,900	289,017	2,388	2,490,435,900	1,042,896	64,300	47,673,582,400	741,424
209,660	56,877,593,700	271,285	2,449	2,513,213,000	1,026,220	66,614	48,786,927,000	732,382
223,381	57,776,980,700	258,648	2,537	2,554,524,100	1,006,907	69,042	50,200,483,200	727,101

― 施行日前後の計 ―
その２　年度末者－②

年金種別 / 年度	恩財年金			在職分					
				計			退		
							小計		
	人員	年金額	1人当たり金額	人員	年金額	1人当たり金額	人員	年金額	1人当たり金額
S28年度以前	1,194	20,742,200	17,373						
S29年度	1,308	30,473,800	23,297						
30	1,352	53,340,500	39,453						
35	1,484	65,901,100	44,408						
40	1,292	70,481,700	54,552						
45	1,028	113,025,900	109,947						
50	776	316,575,000	407,957						
55	570	393,225,000	689,868						
60	393	325,441,900	828,096						
H 2	248	236,115,000	952,077	2,629	958,978,000	364,769	2,567	893,615,200	348,117
7	145	158,238,500	1,091,300	17,393	23,244,887,600	1,344,179	17,128	23,040,849,000	1,345,215
12	79	89,483,300	1,132,700	18,975	31,071,389,300	1,637,491	18,734	30,771,554,600	1,643,428
17	50	56,635,000	1,132,700	32,247	42,491,103,400	1,317,676	31,963	42,159,637,400	1,319,014
22	28	31,715,600	1,132,700	38,794	42,370,010,900	1,092,179	38,506	42,044,193,200	1,091,887
23	22	24,919,400	1,132,700	39,833	43,311,584,700	1,087,329	39,537	42,978,296,700	1,087,040
24	14	15,857,800	1,132,700	39,666	42,623,349,000	1,074,556	39,382	42,301,751,400	1,074,139
25	12	13,592,400	1,132,700	35,041	34,202,994,100	976,085	34,770	33,901,921,400	975,034
26	10	11,327,000	1,132,700	33,958	33,127,313,100	975,538	33,691	32,831,721,300	974,495

(単位･人･円)

（既裁定以外）								
職						障害		
退年相当			通退相当					
人員	年金額	1人当たり金額	人員	年金額	1人当たり金額	人員	年金額	1人当たり金額
256	399,611,800	1,560,984	2,311	494,003,400	213,762	62	65,362,800	1,054,239
6,658	18,665,673,500	2,803,495	10,470	4,375,176,500	417,877	165	204,038,600	1,236,598
10,366	26,797,060,300	2,585,092	8,358	3,974,494,300	475,532	251	299,834,700	1,194,561
17,518	36,351,457,300	2,075,092	14,445	5,808,180,100	402,089	284	331,466,000	1,167,134
21,685	36,298,568,000	1,673,902	16,821	5,745,625,200	341,575	288	325,817,700	1,131,311
22,264	37,364,167,700	1,673,741	17,273	5,714,129,000	330,813	296	333,288,000	1,125,973
21,913	36,570,600,300	1,668,900	17,469	5,731,151,100	328,076	284	321,597,600	1,132,386
18,552	29,016,390,300	1,564,057	16,218	4,885,531,100	301,241	271	301,072,700	1,110,969
17,878	28,017,829,800	1,567,168	15,813	4,813,891,500	304,426	267	295,591,800	1,107,085

― 施行日前後の計 ―
その２　年度末者－③

(単位･人･円)

年金種別 / 年度	再掲								
	在職分（既裁定）								
	計			退職			障害		
	人員	年金額	1人当たり金額	人員	年金額	1人当たり金額	人員	年金額	1人当たり金額
S28年度以前									
S29年度									
30									
35									
40									
45									
50									
55									
60									
H 2	110	110,878,400	1,007,985	99	103,560,600	1,046,067	11	7,317,800	665,255
7	1,833	4,071,398,300	2,221,167	1,786	4,025,281,500	2,253,797	47	46,116,800	981,209
12	817	1,374,923,600	1,682,893	782	1,339,689,900	1,713,158	35	35,233,700	1,006,677
17	2,339	2,552,109,800	1,091,112	2,310	2,521,123,600	1,091,395	29	30,986,200	1,068,490
22	1,518	1,198,519,600	789,539	1,494	1,176,573,400	787,532	24	21,947,300	914,467
23	1,535	1,227,510,400	799,681	1,514	1,208,520,000	798,230	21	18,990,400	904,305
24	1,472	1,167,739,100	793,301	1,447	1,144,679,600	791,071	25	23,059,500	922,380
25	1,528	1,098,544,700	718,943	1,504	1,076,592,100	715,819	24	21,952,600	914,692
26	1,533	1,108,137,100	722,855	1,506	1,083,798,600	719,654	27	24,338,500	901,426

(注) 再掲欄は、既裁定退職年金等の再就職による在職分である。

― 施行日前後の計 ―
（２）発生（裁定）者－①

(単位･人･円)

年金種別 / 年度	総計			退職					
				合計			退年相当		
	人員	年金額	1人当たり金額	人員	年金額	1人当たり金額	人員	年金額	1人当たり金額
S28年度以前									
S29年度	12	552,002	46,000	9	469,912	52,212	9	469,912	52,212
30	24	1,307,316	54,472	14	965,272	68,948	14	965,272	68,948
35	77	8,645,050	112,273	39	6,048,712	155,095	39	6,048,712	155,095
40	490	44,990,980	91,818	337	32,974,474	97,847	211	31,896,342	151,167
45	1,626	254,616,598	156,591	1,378	212,534,651	154,234	530	186,142,805	351,213
50	4,371	1,718,118,223	393,072	3,535	1,379,568,484	390,260	1,006	845,428,056	840,386
55	6,252	4,215,949,700	674,336	4,881	3,556,311,200	728,603	1,263	1,977,860,400	1,566,002
60	7,889	7,370,601,000	934,288	6,094	6,312,561,900	1,035,865	2,037	4,211,997,900	2,067,746
H 2	26,750	27,748,829,300	1,037,339	22,744	25,714,146,500	1,130,590	6,482	16,680,036,600	2,573,285
7	33,628	43,416,053,900	1,291,069	15,073	18,833,956,800	1,249,516	6,430	15,095,249,300	2,347,628
12	27,334	32,071,958,400	1,173,336	17,542	18,544,038,300	1,057,122	6,814	14,597,912,000	2,142,341
17	32,424	30,276,377,000	933,764	18,639	16,333,913,400	876,330	7,437	13,454,190,600	1,809,088
22	50,548	36,732,297,900	726,682	34,260	21,372,206,600	623,824	9,898	16,734,758,700	1,690,721
23	49,688	37,133,676,800	747,337	32,190	20,849,535,200	647,702	10,002	16,382,465,500	1,637,919
24	57,461	41,907,381,700	729,319	38,752	24,237,556,600	625,453	11,576	18,914,491,600	1,633,940
25	49,226	35,023,880,400	711,491	34,826	22,464,930,000	645,062	10,917	18,015,422,700	1,650,217
26	55,769	36,926,295,700	662,129	39,446	22,106,161,500	560,416	10,798	17,076,796,300	1,581,478

(注) 総計欄は、在職分(既裁定)を除く。

― 施行日前後の計 ―
発生（裁定）者－②

年金種別 / 年度	退職 通退相当 人員	退職 通退相当 年金額	退職 通退相当 1人当たり金額	障害 人員	障害 年金額	障害 1人当たり金額	死亡 人員	死亡 年金額	死亡 1人当たり金額
S28年度以前									
S29年度							3	82,090	27,363
30				5	162,020	32,404	5	180,024	36,005
35				25	1,614,402	64,576	13	981,936	75,534
40	126	1,078,132	8,557	18	2,847,736	158,208	135	9,168,770	67,917
45	848	26,391,846	31,122	43	10,573,396	245,893	205	31,508,551	153,700
50	2,529	534,140,428	211,206	35	19,200,017	548,572	801	319,349,722	398,689
55	3,618	1,578,450,800	436,277	120	128,943,200	1,074,527	1,251	530,695,300	424,217
60	4,057	2,100,564,000	517,763	155	257,505,400	1,661,325	1,640	800,533,700	488,130
H 2	16,262	9,034,109,900	555,535	115	140,578,000	1,222,417	2,185	1,331,608,700	609,432
7	8,643	3,738,707,500	432,571	125	146,549,700	1,172,398	2,769	2,009,548,100	725,731
12	10,728	3,946,126,300	367,834	176	208,270,500	1,183,355	3,209	2,466,556,200	768,637
17	11,202	2,879,722,800	257,072	219	239,020,600	1,091,418	3,602	2,717,315,500	754,391
22	24,362	4,637,447,900	190,356	276	268,523,500	972,911	4,472	3,207,880,500	717,326
23	22,188	4,467,069,700	201,328	305	317,110,700	1,039,707	4,758	3,377,799,600	709,920
24	27,176	5,323,065,000	195,874	260	277,943,400	1,069,013	5,648	4,401,335,400	779,273
25	23,909	4,449,507,300	186,102	267	273,865,000	1,025,712	5,727	4,300,579,900	750,931
26	28,648	5,029,365,200	175,557	316	306,119,000	968,731	5,015	3,519,005,600	701,696

(単位・人・円)

在職分（既裁定以外）								
計			退職			障害		
人員	年金額	1人当たり金額	人員	年金額	1人当たり金額	人員	年金額	1人当たり金額
1,706	562,496,100	329,716	1,679	535,215,400	318,770	27	27,280,700	1,010,396
15,661	22,425,999,300	1,431,965	15,617	22,371,509,200	1,432,510	44	54,490,100	1,238,411
6,407	10,853,093,400	1,693,943	6,355	10,784,132,700	1,696,952	52	68,960,700	1,326,167
9,964	10,986,127,500	1,102,582	9,906	10,905,224,200	1,100,871	58	80,903,300	1,394,884
11,540	11,883,687,300	1,029,782	11,487	11,817,369,300	1,028,760	53	66,318,000	1,251,283
12,435	12,589,231,300	1,012,403	12,381	12,518,448,100	1,011,102	54	70,783,200	1,310,800
12,801	12,990,546,300	1,014,807	12,751	12,925,295,000	1,013,669	50	65,251,300	1,305,026
8,406	7,984,505,500	949,858	8,360	7,923,055,500	947,734	46	61,450,000	1,335,870
10,992	10,995,009,600	1,000,274	10,941	10,927,958,900	998,808	51	67,050,700	1,314,720

― 施行日前後の計 ―
発生（裁定）者－③

（単位・人・円）

年金種別 / 年度	再掲								
	在職分（既裁定）								
	計			退職			障害		
	人員	年金額	1人当たり金額	人員	年金額	1人当たり金額	人員	年金額	1人当たり金額
S28年度以前									
S29年度									
30									
35									
40									
45									
50									
55									
60									
H 2	69	65,910,500	955,225	66	63,965,700	969,177	3	1,944,800	648,267
7	1,753	3,990,905,100	2,276,614	1,713	3,949,803,500	2,305,781	40	41,101,600	1,027,540
12	199	217,384,500	1,092,384	198	216,686,600	1,094,377	1	697,900	697,900
17	602	539,821,900	896,714	599	536,583,700	895,799	3	3,238,200	1,079,400
22	562	458,059,400	815,052	557	453,095,000	813,456	5	4,964,400	992,880
23	597	466,042,000	780,640	595	463,593,300	779,148	2	2,448,700	1,224,350
24	606	480,105,500	792,253	597	471,395,100	789,607	9	8,710,400	967,822
25	665	487,938,500	733,742	658	481,440,200	731,672	7	6,498,300	928,329
26	589	473,802,600	804,419	584	468,954,000	803,003	5	4,848,600	969,720

（注）再掲欄は、既裁定退職年金等の再就職による在職分である。

― 施行日前後の計 ―
（３）消滅（裁定）者－①

（単位･人･円）

年金種別 / 年度	総計			退職					
				合計			退年相当		
	人員	年金額	１人当たり金額	人員	年金額	１人当たり金額	人員	年金額	１人当たり金額
S28年度以前									
S29年度									
30	1	45,820	45,820						
35	15	1,046,805	69,787	5	542,108	108,422	5	542,108	108,422
40	45	3,368,252	74,850	32	2,530,012	79,063	23	2,445,993	106,348
45	401	45,408,133	113,237	278	35,969,659	129,387	129	32,503,227	251,963
50	759	308,754,650	406,791	626	254,781,297	406,999	220	186,266,900	846,668
55	1,284	790,873,957	615,945	1,035	636,497,857	614,974	316	408,873,200	1,293,903
60	2,117	1,622,705,300	766,512	1,732	1,353,600,200	781,524	473	789,128,600	1,668,348
H 2	8,141	4,855,113,000	596,378	2,852	2,378,641,300	834,026	592	1,133,607,700	1,914,878
7	8,459	9,267,697,200	1,095,602	6,360	8,084,890,800	1,271,209	2,174	5,463,159,500	2,512,953
12	16,220	21,107,985,200	1,301,355	10,511	15,125,448,700	1,439,011	4,817	12,062,619,700	2,504,177
17	22,646	27,548,372,800	1,216,479	12,091	14,186,943,700	1,173,347	4,550	10,696,897,400	2,350,966
22	27,969	30,387,872,100	1,086,484	14,353	14,678,881,600	1,022,705	4,972	10,878,101,900	2,187,872
23	30,981	32,821,335,500	1,059,402	17,026	17,040,674,000	1,000,862	6,083	12,931,931,700	2,125,913
24	37,312	38,013,273,700	1,018,795	20,677	18,949,340,400	916,445	6,814	14,049,365,800	2,061,838
25	37,660	37,476,058,000	995,116	21,008	18,488,818,800	880,085	6,651	13,593,315,300	2,043,800
26	36,456	28,197,120,600	773,456	21,564	14,456,967,000	670,421	6,637	10,671,040,800	1,607,811

（注）総計欄は、在職分(既裁定)を除く。

― 施行日前後の計 ―
消滅（裁定）者－②

年金種別 / 年度	退職 通退相当 人員	退職 通退相当 年金額	退職 通退相当 1人当たり金額	障害 人員	障害 年金額	障害 1人当たり金額	死亡 人員	死亡 年金額	死亡 1人当たり金額
S28年度以前									
S29年度									
30				1	45,820	45,820			
35				8	395,701	49,463	2	108,996	54,498
40	9	84,019	9,335	5	350,612	70,122	8	487,628	60,954
45	149	3,466,432	23,265	30	7,239,321	241,311	22	2,199,153	99,962
50	406	68,514,397	168,755	16	9,673,845	604,615	59	22,504,508	381,432
55	719	227,624,657	316,585	57	49,327,900	865,402	151	77,057,000	510,311
60	1,259	564,471,600	448,349	71	90,969,600	1,281,262	284	153,378,800	540,066
H 2	2,260	1,245,033,600	550,900	93	146,029,200	1,570,206	492	284,900,900	579,067
7	4,186	2,621,731,300	626,309	103	153,836,500	1,493,558	900	560,351,800	622,613
12	5,694	3,062,829,000	537,905	115	142,131,800	1,235,929	1,227	814,364,100	663,703
17	7,541	3,490,046,300	462,809	152	173,272,400	1,139,950	1,831	1,137,439,700	621,212
22	9,381	3,800,779,700	405,157	154	168,723,600	1,095,608	2,285	1,476,797,300	646,301
23	10,943	4,108,742,300	375,468	212	248,525,800	1,172,292	2,341	1,489,000,200	636,053
24	13,863	4,899,974,600	353,457	211	233,666,300	1,107,423	3,448	2,597,632,700	753,374
25	14,357	4,895,503,500	340,984	206	222,434,400	1,079,779	3,413	2,594,694,400	760,239
26	14,927	3,785,926,200	253,629	228	239,799,200	1,051,751	2,587	1,648,502,100	637,225

(単位・人・円)

恩財年金			在職分（既裁定以外）					
			計			退職		
人員	年金額	1人当たり金額	人員	年金額	1人当たり金額	人員	年金額	1人当たり金額
71								
58	21,795,000	375,776						
41	27,991,200	682,712						
30	24,756,700	825,223						
22	20,905,200	950,236	4,682	2,024,636,400	432,430	4,666	2,002,887,900	429,252
17	18,504,500	1,088,500	1,079	450,113,600	417,158	1,056	418,611,400	396,412
12	13,592,400	1,132,700	4,355	5,012,448,200	1,150,964	4,305	4,935,590,400	1,146,479
6	6,796,200	1,132,700	8,566	12,043,920,800	1,406,015	8,508	11,963,181,400	1,406,110
3	3,398,100	1,132,700	11,174	14,060,071,500	1,258,285	11,131	14,001,267,300	1,257,862
6	6,796,200	1,132,700	11,396	14,036,339,300	1,231,690	11,350	13,974,121,400	1,231,200
8	9,061,600	1,132,700	12,968	16,223,572,700	1,251,047	12,906	16,148,288,200	1,251,223
2	2,265,400	1,132,700	13,031	16,167,845,000	1,240,722	12,972	16,089,312,200	1,240,311
2	2,265,400	1,132,700	12,075	11,849,586,900	981,332	12,020	11,778,764,000	979,930

― 施行日前後の計 ―
消滅（裁定）者－③

年金種別 / 年度	在職分（既裁定以外）			再					
	障害			在職分（既					
				計			退職		
	人員	年金額	1人当たり金額	人員	年金額	1人当たり金額	人員	年金額	1人当たり金額
S28年度以前									
S29年度									
30									
35									
40									
45									
50									
55									
60									
H 2	16	21,748,500	1,359,281	241	196,139,600	813,857	233	190,907,000	819,343
7	23	31,502,200	1,369,661	78	82,356,700	1,055,855	78	82,356,700	1,055,855
12	50	76,857,800	1,537,156	1,787	4,344,386,600	2,431,106	1,781	4,339,148,200	2,436,455
17	58	80,739,400	1,392,059	1,615	2,014,723,400	1,247,507	1,612	2,009,855,400	1,246,809
22	43	58,804,200	1,367,540	574	531,464,700	925,897	568	526,522,400	926,976
23	46	62,217,900	1,352,563	580	479,447,400	826,633	575	474,108,200	824,536
24	62	75,284,500	1,214,266	669	587,834,600	878,677	664	583,239,700	878,373
25	59	78,532,800	1,331,064	609	551,974,700	906,362	601	544,517,100	906,018
26	55	70,822,900	1,287,689	584	457,447,600	783,301	582	454,851,900	781,532

(注) 再掲欄は、既裁定退職年金等の再就職による在職分である。

(単位・人・円)

掲		
裁　　定　　)		
障　　害		
人 員	年　金　額	1人当たり金　額
8	5,232,600	654,075
6	5,238,400	873,067
3	4,868,000	1,622,667
6	4,942,300	823,717
5	5,339,200	1,067,840
5	4,594,900	918,980
8	7,457,600	932,200
2	2,595,700	1,297,850

１４．厚生年金給付・年次別･年金種別･年金者

（１）年度末者

（注）統計内容の変更等のため(当年度末)＝(前年度末)＋(発生)－(消滅)とならないことがある。

年金種別／年度	合計			老齢厚生年金			退年相当		
	人員	年金額	１人当たり金額	人員	年金額	１人当たり金額	人員	年金額	１人当たり金額
H 27	15,619	7,412,825,406	474,603	14,122	6,342,234,230	449,103	3,765	4,879,216,143	1,295,941
R 元	207,462	86,063,650,779	414,841	183,868	70,687,544,330	384,447	37,187	49,486,566,242	1,330,749
2	241,390	100,422,926,926	416,019	212,516	81,689,052,885	384,390	41,901	56,650,792,328	1,352,015
3	279,447	116,413,303,477	416,585	244,627	94,062,865,701	384,515	47,546	64,780,036,131	1,362,471
4	296,508	125,564,491,960	423,478	256,112	99,937,496,668	390,210	49,800	68,495,493,734	1,375,412
5	328,367	141,687,568,074	431,491	282,224	111,976,146,089	396,763	54,274	76,390,330,606	1,407,494

（２）発生（裁定）者

年金種別／年度	合計			老齢厚生年金			退年相当		
	人員	年金額	１人当たり金額	人員	年金額	１人当たり金額	人員	年金額	１人当たり金額
H 27	15,627	7,414,211,879	474,449	14,127	6,342,533,363	448,965	3,765	4,879,216,143	1,295,941
R 元	49,882	20,671,046,848	414,399	43,737	16,770,047,556	383,429	8,108	11,272,087,836	1,390,243
2	64,784	25,068,987,801	386,963	58,738	21,269,111,493	362,101	10,304	14,177,404,471	1,375,913
3	70,631	27,078,374,953	383,378	63,593	22,757,344,772	357,859	10,932	15,055,518,277	1,377,197
4	50,701	20,499,510,338	404,322	43,666	16,234,522,455	371,789	7,634	10,793,047,510	1,413,813
5	66,082	26,164,498,284	395,940	58,687	21,478,356,193	365,981	9,932	14,139,552,513	1,423,636

（３）消滅（裁定）者

年金種別／年度	合計			老齢厚生年金			退年相当		
	人員	年金額	１人当たり金額	人員	年金額	１人当たり金額	人員	年金額	１人当たり金額
H 27	8	1,386,473	173,309	5	299,133	59,827			
R 元	17,633	5,984,698,224	339,403	16,989	5,587,774,908	328,905	3,085	3,765,837,346	1,220,693
2	30,856	10,863,010,327	352,055	30,090	10,399,642,039	345,618	5,590	6,854,723,014	1,226,247
3	32,574	10,971,298,655	336,812	31,482	10,306,142,965	327,366	5,287	6,549,288,235	1,238,753
4	33,640	11,644,036,787	346,137	32,181	10,768,268,366	334,616	5,380	6,723,739,432	1,249,766
5	34,223	11,756,973,134	343,540	32,575	10,726,641,549	329,291	5,458	6,797,341,951	1,245,391

（単位・人・円）

通退相当			障害厚生年金			遺族厚生年金		
人員	年金額	1人当たり金額	人員	年金額	1人当たり金額	人員	年金額	1人当たり金額
10,357	1,463,018,087	141,259	53	40,147,883	757,507	1,444	1,030,443,293	713,603
146,681	21,200,978,088	144,538	1,088	910,692,414	837,033	22,506	14,465,414,035	642,736
170,615	25,038,260,557	146,753	1,374	1,138,049,570	828,275	27,500	17,595,824,471	639,848
197,081	29,282,829,570	148,583	1,665	1,363,714,491	819,048	33,155	20,986,723,285	632,988
206,312	31,442,002,934	152,400	2,036	1,619,840,599	795,600	38,360	24,007,154,693	625,838
227,950	35,585,815,483	156,112	2,402	1,935,311,523	805,708	43,741	27,776,110,462	635,013

（単位・人・円）

通退相当			障害厚生年金			遺族厚生年金		
人員	年金額	1人当たり金額	人員	年金額	1人当たり金額	人員	年金額	1人当たり金額
10,362	1,463,317,220	141,220	54	40,933,431	758,027	1,446	1,030,745,085	712,825
35,629	5,497,959,720	154,311	334	286,017,750	856,341	5,811	3,614,981,542	622,093
48,434	7,091,707,022	146,420	350	292,699,253	836,284	5,696	3,507,177,055	615,726
52,661	7,701,826,495	146,253	360	285,947,134	794,298	6,678	4,035,083,047	604,235
36,032	5,441,474,945	151,018	509	379,039,428	744,675	6,526	3,885,948,455	595,456
48,755	7,338,803,680	150,524	493	407,909,055	827,402	6,902	4,278,233,036	619,854

（単位・人・円）

通退相当			障害厚生年金			遺族厚生年金		
人員	年金額	1人当たり金額	人員	年金額	1人当たり金額	人員	年金額	1人当たり金額
5	299,133	59,827	1	785,548	785,548	2	301,792	150,896
13,904	1,821,937,562	131,037	46	40,278,323	875,616	598	356,644,993	596,396
24,500	3,544,919,025	144,691	64	64,958,752	1,014,981	702	398,409,536	567,535
26,195	3,756,854,730	143,419	69	59,969,236	869,119	1,023	605,186,454	591,580
26,801	4,044,528,934	150,910	138	114,356,995	828,674	1,321	761,411,426	576,390
27,117	3,929,299,598	144,902	127	116,609,335	918,184	1,521	913,722,250	600,738

１５．共済年金給付・年次別･年金種別･年金者

（１）年度末者

（注）統計内容の変更等のため(当年度末)＝(前年度末)＋(発生)－(消滅)とならないことがある。

年金種別／年度	合計			退職			退年相当		
	人員	年金額	１人当たり金額	人員	年金額	１人当たり金額	人員	年金額	１人当たり金額
H 27	451,206	342,329,358,200	758,699	376,064	286,109,222,700	760,799	129,145	222,152,530,100	1,720,179
R 元	344,674	272,196,837,139	789,723	280,529	223,966,024,047	798,370	100,588	175,181,933,794	1,741,579
2	331,336	261,220,239,809	788,385	271,189	215,732,781,404	795,507	97,449	169,121,498,061	1,735,487
3	318,857	249,593,733,128	782,776	261,940	206,503,555,412	788,362	94,050	161,982,784,571	1,722,305
4	305,986	237,222,818,917	775,273	252,382	196,700,654,387	779,377	90,569	154,452,065,059	1,705,352
5	293,049	230,158,934,696	785,394	242,697	191,250,664,645	788,022	87,016	150,395,207,455	1,728,363

（２）発生（裁定）者

年金種別／年度	合計			退職			退年相当		
	人員	年金額	１人当たり金額	人員	年金額	１人当たり金額	人員	年金額	１人当たり金額
H 27	68,804	52,673,720,500	765,562	62,438	47,687,611,800	763,759	24,167	38,540,184,300	1,594,744
R 元	2,342	1,581,030,358	675,077	2,160	1,426,960,322	660,630	597	1,140,252,686	1,909,971
2	1,484	1,007,703,055	679,045	1,362	913,726,573	670,871	378	721,086,593	1,907,636
3	672	242,943,468	361,523	536	136,403,418	254,484	43	70,685,975	1,643,860
4	525	197,048,458	375,330	386	76,688,690	198,675	24	37,463,055	1,560,961
5	490	179,095,857	365,502	383	84,078,521	219,526	31	50,128,239	1,617,040

（３）消滅（裁定）者

年金種別／年度	合計			退職			退年相当		
	人員	年金額	１人当たり金額	人員	年金額	１人当たり金額	人員	年金額	１人当たり金額
H 27	23,795	15,394,240,100	646,953	20,982	13,521,149,800	644,417	6,239	9,997,700,400	1,602,452
R 元	23,510	15,340,927,078	652,528	20,613	13,305,774,878	645,504	5,654	9,645,601,654	1,705,978
2	14,822	12,132,260,770	818,531	10,702	9,293,430,581	868,383	3,517	6,809,447,837	1,936,152
3	13,151	11,218,471,861	853,051	9,785	8,848,637,340	904,306	3,442	6,735,065,104	1,956,730
4	13,396	11,325,805,989	845,462	9,944	8,862,172,030	891,208	3,505	6,725,798,084	1,918,915
5	13,427	11,260,217,757	838,625	10,068	8,915,587,337	885,537	3,584	6,753,007,038	1,884,210

（単位・人・円）

通退相当			障害			遺族			恩財年金		
人員	年金額	1人当たり金額	人員	年金額	1人当たり金額	人員	年金額	1人当たり金額	人員	年金額	1人当たり金額
246,919	63,956,692,600	259,019	3,951	4,164,875,000	1,054,132	71,181	52,043,933,500	731,149	10	11,327,000	1,132,700
179,941	48,784,090,253	271,112	3,727	3,806,894,844	1,021,437	60,413	44,418,254,748	735,243	5	5,663,500	1,132,700
173,740	46,611,283,343	268,282	3,626	3,674,110,027	1,013,268	56,516	41,807,684,878	739,750	5	5,663,500	1,132,700
167,890	44,520,770,841	265,178	3,555	3,568,086,688	1,003,681	53,358	39,517,560,228	740,612	4	4,530,800	1,132,700
161,813	42,248,589,328	261,095	3,476	3,439,128,232	989,392	50,126	37,080,770,898	739,751	2	2,265,400	1,132,700
155,681	40,855,457,190	262,431	3,395	3,393,549,418	999,573	46,956	35,513,587,933	756,316	1	1,132,700	1,132,700

（単位・人・円）

通退相当			障害			遺族			恩財年金		
人員	年金額	1人当たり金額	人員	年金額	1人当たり金額	人員	年金額	1人当たり金額	人員	年金額	1人当たり金額
38,271	9,147,427,500	239,017	1,578	1,767,824,200	1,120,294	4,788	3,218,284,500	672,156			
1,563	286,707,636	183,434	123	124,735,287	1,014,108	59	29,334,749	497,199			
984	192,639,980	195,772	76	71,345,453	938,756	46	22,631,029	491,979			
493	65,717,443	133,301	92	85,300,907	927,184	44	21,239,143	482,708			
362	39,225,635	108,358	117	102,914,153	879,608	22	17,445,615	792,983			
352	33,950,282	96,450	75	68,615,654	914,875	32	26,401,682	825,053			

（単位・人・円）

通退相当			障害			遺族			恩財年金		
人員	年金額	1人当たり金額	人員	年金額	1人当たり金額	人員	年金額	1人当たり金額	人員	年金額	1人当たり金額
14,743	3,523,449,400	238,991	164	171,034,300	1,042,892	2,649	1,702,056,000	642,528			
14,959	3,660,173,224	244,680	184	205,824,214	1,118,610	2,713	1,829,327,986	674,282			
7,185	2,483,982,744	345,718	177	201,165,751	1,136,530	3,943	2,637,664,438	668,949			
6,343	2,113,572,236	333,213	163	179,533,634	1,101,433	3,202	2,189,168,187	683,688	1	1,132,700	1,132,700
6,439	2,136,373,946	331,787	196	209,922,565	1,071,033	3,254	2,251,445,994	691,901	2	2,265,400	1,132,700
6,484	2,162,580,299	333,526	156	172,741,503	1,107,317	3,202	2,170,756,217	677,938	1	1,132,700	1,132,700

１６．職域年金給付・年次別･年金種別･年金者

（１）年度末者

（注）統計内容の変更等のため(当年度末)＝(前年度末)＋(発生)－(消滅)とならないことがある。

年金種別／年度	合計			退職共済年金					
							２０年以上		
	人員	年金額	１人当たり金額	人員	年金額	１人当たり金額	人員	年金額	１人当たり金額
H 27	14,252	1,112,709,127	78,074	12,712	1,012,255,856	79,630	3,765	880,324,613	233,818
R 元	176,050	11,914,434,449	67,676	152,512	10,446,395,175	68,496	38,666	8,819,816,989	228,103
2	204,396	13,520,724,418	66,150	175,732	11,715,585,179	66,667	43,329	9,832,474,001	226,926
3	237,795	15,371,837,651	64,643	203,356	13,194,403,737	64,883	48,846	10,979,047,578	224,769
4	252,589	16,182,433,975	64,066	212,833	13,648,450,838	64,128	50,558	11,301,746,387	223,540
5	279,912	18,022,947,063	64,388	234,706	15,039,897,068	64,080	54,751	12,384,825,178	226,203

（２）発生（裁定）者

年金種別／年度	合計			退職共済年金					
							２０年以上		
	人員	年金額	１人当たり金額	人員	年金額	１人当たり金額	人員	年金額	１人当たり金額
H 27	14,259	1,112,850,269	78,045	12,716	1,012,277,256	79,607	3,765	880,324,613	233,818
R 元	42,753	2,701,438,575	63,187	36,707	2,323,197,514	63,290	8,528	1,926,489,386	225,902
2	56,126	3,256,785,310	58,026	50,251	2,891,337,041	57,538	10,796	2,352,636,249	217,917
3	62,445	3,466,603,726	55,515	55,583	3,043,586,027	54,757	11,417	2,422,578,194	212,190
4	44,358	2,418,039,593	54,512	37,628	1,990,634,887	52,903	7,477	1,565,051,782	209,315
5	57,471	3,114,746,974	54,197	50,408	2,639,171,003	52,356	9,921	2,049,164,204	206,548

（３）消滅（裁定）者

年金種別／年度	合計			退職共済年金					
							２０年以上		
	人員	年金額	１人当たり金額	人員	年金額	１人当たり金額	人員	年金額	１人当たり金額
H 27	7	141,142	20,163	4	21,400	5,350			
R 元	15,144	950,958,254	62,794	14,497	919,649,752	63,437	3,399	775,055,385	228,025
2	27,780	1,679,197,391	60,446	27,031	1,646,560,512	60,914	6,133	1,354,102,199	220,790
3	29,046	1,615,120,822	55,606	27,959	1,563,263,908	55,913	5,900	1,265,927,349	214,564
4	29,564	1,573,090,980	53,210	28,151	1,509,136,087	53,609	5,765	1,202,352,626	208,561
5	30,148	1,559,768,980	51,737	28,535	1,484,641,886	52,029	5,728	1,158,616,451	202,272

（単位・人・円）

２０　年　未　満			障　害　共　済　年　金			遺　族　共　済　年　金		
人　員	年　金　額	１人当たり金　額	人　員	年　金　額	１人当たり金　額	人　員	年　金　額	１人当たり金　額
8,947	131,931,243	14,746	53	6,888,356	129,969	1,487	93,564,915	62,922
113,846	1,626,578,186	14,288	722	105,903,341	146,681	22,816	1,362,135,933	59,701
132,403	1,883,111,178	14,223	847	123,659,491	145,997	27,817	1,681,479,748	60,448
154,510	2,215,356,159	14,338	950	136,516,902	143,702	33,489	2,040,917,012	60,943
162,275	2,346,704,451	14,461	1,068	151,488,020	141,843	38,688	2,382,495,117	61,582
179,955	2,655,071,890	14,754	1,167	167,371,106	143,420	44,039	2,815,678,889	63,936

（単位・人・円）

２０　年　未　満			障　害　共　済　年　金			遺　族　共　済　年　金		
人　員	年　金　額	１人当たり金　額	人　員	年　金　額	１人当たり金　額	人　員	年　金　額	１人当たり金　額
8,951	131,952,643	14,742	54	7,000,553	129,640	1,489	93,572,460	62,842
28,179	396,708,128	14,078	183	28,122,662	153,676	5,863	350,118,399	59,717
39,455	538,700,792	13,654	155	22,297,391	143,854	5,720	343,150,878	59,991
44,166	621,007,833	14,061	142	18,556,999	130,683	6,720	404,460,700	60,188
30,151	425,583,105	14,115	191	25,221,490	132,050	6,539	402,183,216	61,505
40,487	590,006,799	14,573	165	21,982,998	133,230	6,898	453,592,973	65,757

（単位・人・円）

２０　年　未　満			障　害　共　済　年　金			遺　族　共　済　年　金		
人　員	年　金　額	１人当たり金　額	人　員	年　金　額	１人当たり金　額	人　員	年　金　額	１人当たり金　額
4	21,400	5,350	1	112,197	112,197	2	7,545	3,773
11,098	144,594,367	13,029	33	6,740,615	204,261	614	24,567,887	40,013
20,898	292,458,313	13,995	30	4,710,417	157,014	719	27,926,462	38,841
22,059	297,336,559	13,479	39	5,603,126	143,670	1,048	46,253,788	44,135
22,386	306,783,461	13,704	73	9,680,152	132,605	1,340	54,274,741	40,504
22,807	326,025,435	14,295	66	8,748,846	132,558	1,547	66,378,248	42,908

１７．計（参考）・年次別・年金種別・年金者
（１）年度末者

年金種別 / 年度	合計			退職			退年相当		
	人員	年金額	１人当たり金額	人員	年金額	１人当たり金額	人員	年金額	１人当たり金額
H 27	465,958	350,854,892,733	752,975	389,286	293,475,039,786	753,880	132,901	228,103,524,764	1,716,342
R 元	535,709	370,174,922,367	691,000	447,533	305,105,627,052	681,750	137,766	234,215,283,848	1,700,095
2	554,763	375,163,891,153	676,260	465,223	309,143,082,968	664,505	139,340	236,530,010,513	1,697,503
3	580,523	381,378,874,256	656,957	488,163	313,765,355,650	642,747	141,586	238,688,972,330	1,685,823
4	584,995	378,969,744,852	647,817	490,254	310,288,867,293	632,915	140,357	235,240,828,734	1,676,018
5	604,208	389,869,449,833	645,257	506,861	318,267,840,502	627,919	141,277	240,194,114,881	1,700,164

(注) 1. 人員は、同一区分で複数の年金に該当するものを1人としている。
2. 退年相当には、職域年金給付の20年以上を含む。通退相当には、職域年金給付の20年未満を含む。
3. 退年相当には、恩財年金を含む。

（単位・人・円）

通退相当			障害			遺族		
人員	年金額	1人当たり金額	人員	年金額	1人当たり金額	人員	年金額	1人当たり金額
256,385	65,371,515,022	254,974	4,004	4,211,911,239	1,051,926	72,668	53,167,941,708	731,655
309,767	70,890,343,204	228,851	4,819	4,823,490,599	1,000,932	83,357	60,245,804,716	722,744
325,883	72,613,072,455	222,819	5,004	4,935,819,088	986,375	84,536	61,084,989,097	722,591
346,577	75,076,383,320	216,623	5,224	5,068,318,081	970,199	87,136	62,545,200,525	717,788
349,897	75,048,038,559	214,486	5,516	5,210,456,851	944,608	89,225	63,470,420,708	711,352
365,584	78,073,725,621	213,559	5,801	5,496,232,047	947,463	91,546	66,105,377,284	722,100

１８．退職等年金給付･年次別･年金種別･年金者

（１）年度末者

（注）統計内容の変更等のため(当年度末)＝(前年度末)＋(発生)－(消滅)とならないことがある。

年金種別／年度	合計（参考）			退職年					
				終身			有期１０年		
	人員	年金額	１人当たり金額	人員	年金額	１人当たり金額	人員	年金額	１人当たり金額
H 27	439	429,900	—	439	213,200	486	13	13,200	1,015
R 元	32,106	312,453,500	—	32,092	132,761,000	4,137	11,476	125,587,600	10,943
2	42,836	502,849,500	—	42,821	212,620,700	4,965	16,055	208,215,900	12,969
3	53,992	735,950,100	—	53,977	310,246,900	5,748	20,545	305,411,700	14,866
4	65,970	1,042,195,550	—	65,951	436,159,600	6,613	25,744	437,889,400	17,009
5	77,999	1,408,745,900	—	77,969	583,151,000	7,479	31,137	593,776,800	19,070

（注）人員の合計は、終身、職務障害年金及び職務遺族年金の計である。

（２）発生（裁定）者

年金種別／年度	合計（参考）			退職年					
				終身			有期１０年		
	人員	年金額	１人当たり金額	人員	年金額	１人当たり金額	人員	年金額	１人当たり金額
H 27	439	429,900	—	439	213,200	486	13	13,200	1,015
R 元	9,205	139,578,400	—	9,202	59,024,800	6,414	3,965	58,849,000	14,842
2	10,978	193,608,800	—	10,976	81,555,200	7,430	4,656	83,438,900	17,921
3	11,534	235,696,100	—	11,532	99,078,800	8,592	4,597	97,956,800	21,309
4	12,457	310,066,450	—	12,452	127,652,700	10,252	5,345	133,746,000	25,023
5	12,568	368,181,000	—	12,557	147,537,000	11,749	5,561	157,170,600	28,263

（注）人員の合計は、終身、職務障害年金及び職務遺族年金の計である。

（３）消滅（裁定）者

年金種別／年度	合計（参考）			退職年					
				終身			有期１０年		
	人員	年金額	１人当たり金額	人員	年金額	１人当たり金額	人員	年金額	１人当たり金額
H 27			—						
R 元	186	1,402,700	—	186	681,000	3,661	55	443,500	8,064
2	248	2,709,600	—	247	1,064,700	4,311	77	839,500	10,903
3	378	3,995,400	—	376	1,799,000	4,785	107	1,404,700	13,128
4	479	6,125,850	—	478	2,702,800	5,654	146	2,111,100	14,460
5	539	7,465,700	—	539	3,449,300	6,399	168	2,881,100	17,149

（注）人員の合計は、終身、職務障害年金及び職務遺族年金の計である。

（単位・人・円）

金			職務障害年金			職務遺族年金		
有期２０年								
人員	年金額	１人当たり金額	人員	年金額	１人当たり金額	人員	年金額	１人当たり金額
407	203,500	500						
11,179	44,603,600	3,990	4	6,511,300	1,627,825	10	2,990,000	299,000
14,298	70,980,900	4,964	5	8,260,800	1,652,160	10	2,771,200	277,120
17,684	104,161,100	5,890	7	13,362,100	1,908,871	8	2,768,300	346,038
21,324	148,730,500	6,975	8	15,036,600	1,879,575	11	4,379,450	398,132
24,803	199,547,500	8,045	13	25,046,300	1,926,638	17	7,224,300	424,959

（単位・人・円）

金			職務障害年金			職務遺族年金		
有期２０年								
人員	年金額	１人当たり金額	人員	年金額	１人当たり金額	人員	年金額	１人当たり金額
407	203,500	500						
2,445	19,190,000	7,849	1	1,733,200	1,733,200	2	781,400	390,700
3,210	26,711,400	8,321	1	1,736,600	1,736,600	1	166,700	166,700
3,524	33,551,000	9,521	2	5,109,500	2,554,750			
3,825	45,317,700	11,848	1	1,727,900	1,727,900	4	1,622,150	405,538
3,667	51,062,400	13,925	5	9,649,700	1,929,940	6	2,761,300	460,217

（単位・人・円）

金			職務障害年金			職務遺族年金		
有期２０年								
人員	年金額	１人当たり金額	人員	年金額	１人当たり金額	人員	年金額	１人当たり金額
74	278,200	3,759						
91	414,700	4,557				1	390,700	390,700
138	575,500	4,170				2	216,200	108,100
185	1,096,000	5,924				1	215,950	215,950
188	1,135,300	6,039						

１９．年金等給付内容の推移

昭和６１年４月大改革前（施行日前）

（１）年金改定－①

改定年月	率　の　改　定	通算退職年金(方式) 定額部分(月額:円)	通算退職年金(方式) 比例部分
S 30. 7	恩給財団年金の一部改定　12,000円ベース → 30,000円ベース		
36. 4		100	$\frac{6}{1,000}$
37. 1	恩給財団年金の一部改定　30,000円ベース → 45,000円ベース		$\frac{10}{1,000}$
40. 5		250	
41.10	恩給財団年金の一部改定　45,000円ベース → 60,000円		
44.11	39.9以前を対象　(年金基礎標準給与)×(年次別改定率①)	400	
45.10	40.9以前を対象　(年金基礎標準給与)×(年次別改定率②)　〈8.75%基準〉		
46. 1	40.9以前を対象　(年金基礎標準給与)×(年次別改定率③)　〈2.25%基準〉		
46.10	41.9以前を対象　(年金基礎標準給与)×(年次別改定率④)　〈8.4%基準〉		
46.11		460	
47.10	34年度以前退職者　(46/10改定年金算定基礎給与)×1.101　〈10.1%〉 35～44年度退職者 (イ) (46/10改定年金算定基礎給与)×1.101 (ロ) (退職時年金算定基礎給与)×(退職年度別改定率⑤) } (イ)または(ロ)の高い方		
48.10	45年度以前退職者　(年金算定基礎給与)×1.234　〈23.4%〉 46年度退職者　(年金算定基礎給与)×1.234		
48.11		1,000	
49. 8		1,161	
49. 9	34年度以前退職者　(年金算定基礎給与)×1.238　〈過去の調整を含む〉 35～47年度退職者　(年金算定基礎給与)×(退職年度別改定率⑥)		
50. 8	48年度以前退職者　(年金算定基礎給与)×1.293　〈29.3%〉	1,415	
51. 1	44年度以前退職者 (49/9改定年金算定基礎給与)×(退職年度別改定率⑦)　〈過去の調整〉		
51. 7	49年度以前退職者 (年金算定基礎給与)×(基礎給与別改定率⑧)＋(基礎給与別改定金額⑧)　〈平均10.7%〉		
51. 8		1,650	
52. 4	50年度以前退職者　(年金算定基礎給与)×1.067＋2,300円　〈平均7%〉		
52. 6		1,805.1	
53. 4	51年度以前退職者 (年金算定基礎給与)×(基礎給与別改定率⑨)＋(基礎給与別改定金額⑨)　〈平均7.1%〉		
53. 6		1,925.55	
54. 4	52年度以前退職者 (年金算定基礎給与)×(基礎給与別改定率⑩)＋(基礎給与別改定金額⑩)　〈平均3.6%〉		
54. 6		1,991.55	
55. 4	53年度以前退職者 (年金算定基礎給与)×(基礎給与別改定率⑪)＋(基礎給与別改定金額⑪)　〈平均3.5%〉		
55. 6		2,050	
56. 4	54年度以前退職者 (年金算定基礎給与)×(基礎給与別改定率⑫)＋(基礎給与別改定金額⑫)　〈平均4.4%〉		
56. 6		2,209.9	
57. 5	55年度以前退職者 (年金算定基礎給与)×(基礎給与別改定率⑬)＋(基礎給与別改定金額⑬)　〈平均5%〉		
57. 7		2,300.1	
59. 4 (旧法部分は 59. 3)	57年度以前退職者 (年金算定基礎給与)×(基礎給与別改定率⑭)＋(基礎給与別改定金額⑭)　〈平均2%〉	2,345.2	
60. 4	58年度以前退職者 (年金算定基礎給与)×(基礎給与別改定率⑮)＋(基礎給与別改定金額⑮)　〈平均3.37%〉	2,425.15	

（２）年金改定指標

①

年金基礎組合員期間			率
S 29. 1	～	29.9	2.432
29.10	～	30.9	2.189
30.10	～	31.9	2.131
31.10	～	32.9	2.065
32.10	～	33.9	1.898
33.10	～	34.9	1.805
34.10	～	35.9	1.738
35.10	～	36.9	1.621
36.10	～	37.9	1.320
37.10	～	38.9	1.178
38.10	～	39.9	1.057

②

年金基礎組合員期間			率
S 29. 1	～	29.9	2.645
29.10	～	30.9	2.380
30.10	～	31.9	2.318
31.10	～	32.9	2.245
32.10	～	33.9	2.064
33.10	～	34.9	1.962
34.10	～	35.9	1.890
35.10	～	36.9	1.763
36.10	～	37.9	1.436
37.10	～	38.9	1.281
38.10	～	39.9	1.149
39.10	～	40.9	1.043

③

年金基礎組合員期間			率
S 29. 1	～	29.9	2.700
29.10	～	30.9	2.429
30.10	～	31.9	2.365
31.10	～	32.9	2.292
32.10	～	33.9	2.107
33.10	～	34.9	2.003
34.10	～	35.9	1.929
35.10	～	36.9	1.799
36.10	～	37.9	1.465
37.10	～	38.9	1.307
38.10	～	39.9	1.173
39.10	～	40.9	1.064

④

年金基礎組合員期間			率
S 29. 1	～	29.9	2.926
29.10	～	30.9	2.633
30.10	～	31.9	2.564
31.10	～	32.9	2.484
32.10	～	33.9	2.283
33.10	～	34.9	2.171
34.10	～	35.9	2.091
35.10	～	36.9	1.950
36.10	～	37.9	1.589
37.10	～	38.9	1.417
38.10	～	39.9	1.272
39.10	～	40.9	1.153
40.10	～	41.9	1.021

⑤

退職年度	率
S 35	2.037
36	1.897
37	1.756
38	1.640
39	1.528
40	1.427
41	1.350
42	1.271
43	1.193
44	1.101

⑥

退職年度	率
S 35	1.206
36	1.202
37	1.197
38	1.195
39	1.186
40	1.188
41	1.183
42	1.175
43	1.170
44	1.163
45～47	1.153

⑦

退職年度	率
S 34以前	1.381
35	1.350
36	1.345
37	1.341
38	1.338
39	1.329
40	1.330
41	1.325
42	1.318
43	1.312
44	1.303

⑧

年金算定基礎給与（年額）			率	金　　額
	～	651,999 円	1.115	0 円
652,000	～	861,537	1.090	16,300
861,538	～	2,102,438	1.103	5,100
2,102,439	～	3,044,999	1.062	91,300
3,045,000	～	3,328,570	1.042	152,200
3,328,571	～		1.000	292,000

⑨

年金算定基礎給与（年額）			率	金　額
	～	4,198,571 円	1.07	1,300 円
4,198,572	～		1.00	295,200

⑩

年金算定基礎給与（年額）			率	金　額
	～	1,724,999 円	1.037	2,000 円
1,725,000	～	2,788,887	1.033	8,900
2,788,888	～	4,433,332	1.024	34,000
4,433,333	～	4,518,318	1.000	140,400
4,518,319	～		0.405	2,828,800

⑪

年金算定基礎給与（年額）			率	金　額
	～	4,035,293 円	1.034	3,200 円
4,035,294	～		1.000	140,400

⑫

年金算定基礎給与（年額）			率	金　額
	～	4,359,523 円	1.042	5,300 円
4,359,524	～		1.000	188,400

⑬

年金算定基礎給与（年額）			率	金　額
	～	1,279,999 円	1.055	0 円
1,280,000	～	4,622,222	1.045	12,800
4,622,223	～		1.000	220,800

⑭

年金算定基礎給与（年額）			率	金　額
	～	1,199,999 円	1.021	0 円
1,200,000	～	5,052,631	1.019	2,400
5,052,632	～		1.000	98,400

⑮

年金算定基礎給与（年額）			率	金　額
	～	1,274,999 円	1.035	0 円
1,275,000	～	5,216,129	1.031	5,100
5,216,130	～		1.000	166,800

（３）主な制度改正等

適用年月	内　　容
S 36. 4	○ 通算退職年金創設（遡及適用） ○ 退職一時金からの通算退職年金分原資控除創設（遡及適用）
37. 1	旧法→新法
40. 7	新法期間長期給付算定基礎給与　5年平均→3年平均
41.10	旧法期間長期給付算定基礎給与　5年平均→3年平均
44.11	旧法期間長期給付算定基礎給与　3年平均→(3年平均)×1.2
48.10	遺族年金の資格要件　10年→1年
49. 9	○ 通年方式の導入 ○ 新法期間長期給付算定基礎給与　3年平均→1年平均 ○ 退職一時金の枠内に通算退職年金額を納める措置において8割保障の導入
51.10	○ 通算遺族年金創設 ○ 凍結率改正
55. 1	○ 退職一時金の廃止 ○ 新規発生通算退職年金からの控除廃止
55. 7	○ 支給開始年齢　55歳→60歳（経過規定あり） ○ 減額退職年金の減額率　4%→年金数理的な率

昭和６１年４月大改革（施行日後）

（１）主な制度改正等

基礎年金構想の下で共済年金の内容が大きく変更された。その主な点は下記の通りである。

① 厚生年金方式への近似、且つ給付率の変更

例．退職共済年金　○ 給与比例 ---------- $\frac{10}{1,000}$ → $\frac{7.5}{1,000}$ （⑦参照）

○ 定額 ---------- 2,491円 → 1,298円 （⑦参照）

○ 65歳からの定額 → 基礎年金への振替

○ 扶養加給の導入（⑦参照 ）

○ 給付算定基礎給与 ---------- 1年平均 → 全期間平均

○ 在職支給の導入

② 共済独自給付　○ 職　　域 -------- $\frac{1.5}{1,000}$ or $\frac{0.75}{1,000}$ （⑦参照）

③ 基礎年金への拠出

④ 国庫補助の基礎年金への集中

⑤ 退職年金等の共済方式 → 通年方式への裁定替（但し、旧額保障あり）

⑥ 既裁定の通算退職年金からの控除廃止

⑦ 経過措置等

施行日の年齢	基礎年金				退職共済年金							遺族共済年金	
	資格期間(組合員期間の特例)		加入可能年数	振替加算(年額)	資格期間	給与比例年金(厚年相当部分)	職域年金部分(組合員期間) 20年以上者	職域年金部分(組合員期間) 20年未満者	経過的加算(定額部分)	加給年金額 配偶者加算	加給年金額 特例加算	給与比例年金(職域年金部分)	中高齢加算の振替
60 歳以上	非適用				20年	千分の 10	千分の 0.50	千分の 0.25	2,491 円	186,800円	—— 円	千分の 3	467,100 円
59 歳	21年	(20年)	25年	186,800円	〃	10	0.50	0.25	2,492.16	〃	——	3	467,100
58 歳	22年	(〃)	26年	181,800	〃	9.86	0.58	0.29	2,411.68	〃	——	3.045	443,613
57 歳	23年	(〃)	27年	176,900	〃	9.72	0.66	0.33	2,335.10	〃	——	3.09	420,967
56 歳	24年	(〃)	28年	171,900	〃	9.58	0.73	0.37	2,259.82	〃	——	3.125	400,371
55 歳	25年	(〃)	29年	166,800	〃	9.44	0.80	0.40	2,187.13	〃	——	3.16	381,197
54 歳	〃	(〃)	30年	162,000	〃	9.31	0.86	0.43	2,117.04	〃	——	3.1875	361,570
53 歳	〃	(〃)	31年	156,900	〃	9.17	0.92	0.46	2,049.54	〃	——	3.2125	346,558
52 歳	〃	(〃)	32年	151,900	〃	9.04	0.98	0.49	1,983.34	〃	——	3.24	330,863
51 歳	〃	(〃)	33年	147,000	〃	8.91	1.03	0.52	1,919.74	〃	——	3.2575	316,118
50 歳	〃	(〃)	34年	142,000	〃	8.79	1.09	0.55	1,858.74	〃	——	3.2875	302,241
49 歳	〃	(〃)	35年	136,900	〃	8.66	1.13	0.57	1,799.03	〃	——	3.295	289,157
48 歳	〃	(〃)	36年	132,100	〃	8.54	1.18	0.59	1,740.62	〃	——	3.315	276,800
47 歳	〃	(〃)	37年	127,000	〃	8.41	1.22	0.61	1,684.80	〃	——	3.3225	265,111
46 歳	〃	(〃)	38年	122,000	〃	8.29	1.27	0.64	1,630.29	〃	24,900	3.3425	254,037
45 歳	〃	(〃)	39年	117,100	〃	8.18	1.30	0.65	1,578.37	〃	49,800	3.344	243,531
44 歳	〃	(〃)	40年	112,100	〃	8.06	1.34	0.67	1,527.75	〃	74,700	3.355	233,550
43 歳	〃	(〃)	〃	107,000	〃	7.94	1.38	0.69	1,478.42	〃	99,600	3.365	217,980
42 歳	〃	(〃)	〃	102,200	〃	7.83	1.41	0.71	1,431.69	〃	124,600	3.3675	202,410
41 歳	〃	(〃)	〃	97,100	〃	7.72	1.44	0.72	1,384.97	〃	〃	3.37	186,840
40 歳	〃	(〃)	〃	92,100	〃	7.61	1.47	0.74	1,340.83	〃	〃	3.3725	171,270
39 歳	〃	(〃)	〃	87,200	〃	7.50	1.50	0.75	1,298	〃	〃	3.375	155,700
38 歳	〃	(〃)	〃	82,200	〃	〃	〃	〃	〃	〃	〃	〃	140,130
37 歳	〃	(〃)	〃	77,100	〃	〃	〃	〃	〃	〃	〃	〃	124,560
36 歳	〃	(〃)	〃	72,300	〃	〃	〃	〃	〃	〃	〃	〃	108,990
35 歳	〃	(〃)	〃	67,200	〃	〃	〃	〃	〃	〃	〃	〃	93,420
34 歳	〃	(〃)	〃	62,200	〃	〃	〃	〃	〃	〃	〃	〃	77,850
33 歳	〃	(21年)	〃	57,300	21年	〃	〃	〃	〃	〃	〃	〃	62,280
32 歳	〃	(22年)	〃	52,300	22年	〃	〃	〃	〃	〃	〃	〃	46,710
31 歳	〃	(23年)	〃	47,300	23年	〃	〃	〃	〃	〃	〃	〃	31,140
30 歳	〃	(24年)	〃	42,400	24年	〃	〃	〃	〃	〃	〃	〃	15,570
29 歳	〃	——	〃	37,400	25年	〃	〃	〃	〃	〃	〃	〃	——
28 歳	〃	——	〃	32,300	〃	〃	〃	〃	〃	〃	〃	〃	——
27 歳	〃	——	〃	27,500	〃	〃	〃	〃	〃	〃	〃	〃	——
26 歳	〃	——	〃	22,400	〃	〃	〃	〃	〃	〃	〃	〃	——
25 歳	〃	——	〃	17,400	〃	〃	〃	〃	〃	〃	〃	〃	——
24 歳	〃	——	〃	12,500	〃	〃	〃	〃	〃	〃	〃	〃	——
23 歳	〃	——	〃	〃	〃	〃	〃	〃	〃	〃	〃	〃	——
∫	〃	——	〃	〃	〃	〃	〃	〃	〃	〃	〃	〃	——
20 歳	〃	——	〃	〃	〃	〃	〃	〃	〃	〃	〃	〃	——
19 歳以下	〃	——	〃	——	〃	〃	〃	〃	〃	〃	〃	〃	——

(職務上の場合)

（２）年金改定（施行日前年金）

改定年月	率の改定	通算退職年金（方式）	
		定額部分(月額)	比例部分
61.4 〔旧法年金は 61.7〕	59年度以前退職者 (年金算定基礎給与)×(基礎給与別改定率①)＋(基礎給与別改定金額①) 〈平均5.20%〉	2,491円	10/1,000

（３）年金改定指標（施行日前年金）

年金算定基礎給与（年額）			率	金額
	～	1,199,999 円	1.053	0 円
1,200,000	～	5,388,235	1.051	2,400
5,388,236	～		1.000	277,200

昭和６２年度

（１）年金改定

① 旧法年金者（36年以前者）
(年金算定基礎給与)×1.02

② 旧法年金者以外（通年方式の額、新方式の額）
(年金算定基礎給与)×1.006
(定額)×1.006

③ 加算額

配偶者加算	186,800 円	→	187,900 円
配偶者特別加算	24,900 円	→	25,000 円
	49,800 円	→	50,100 円
	74,700 円	→	75,100 円
	99,600 円	→	100,200 円
	124,600 円	→	125,300 円
中高齢寡婦加算	467,100 円	→	469,900 円

昭和６３年度

（１）年金改定

① 旧法年金者（36年以前者）
(年金算定基礎給与)×1.0125

② 旧法年金者以外（通年方式の額、新方式の額）
(年金算定基礎給与)×1.001
(定額)×1.001

③ 加算額

配偶者加算	187,900 円	→	188,100 円
配偶者特別加算	25,000 円	→	25,100 円
	50,100 円	→	50,100 円
	75,100 円	→	75,200 円
	100,200 円	→	100,300 円
	125,300 円	→	125,500 円
中高齢寡婦加算	469,900 円	→	470,400 円

平成元年度

（１）主な制度改正等

① 給付算定基礎給与の再評価（H元. 4.1）
61年度以前給与5%up, 62年度給与3%up

② 年金額の完全自動物価スライド（H元.4.1適用）
元年度は再評価率に組み込み

③ 標準給与等級表の改正（H元.12.1適用）
8万円～47万円の44等級 → 8万円～53万円の30等級

④ 在職支給の支給要件の改善（H元.12.1適用）
支給対象標準給与月額の限度額引上げ
支給割合3段階（2･5･8割）→ 7段階（2･3･4･5･6･7･8割）

⑤ 年金支給期月の改善（H2.2.1適用）
年4回（2･5･8･11月）→ 年6回（2･4･6･8･10･12月）

⑥ 65歳以上の教職員等に対する年金の支給措置（H2.4.1適用）
65歳以上者への年金支給
標準給与月額44万円以上者の年金支給の一部停止

（１）年金改定

① 旧法年金者（36年以前者）
（年金算定基礎給与）×1.0202

② 旧法年金者以外（通年方式の額、新方式の額）
（61.年金算定基礎給与）×1.05
（定額）1,388円 ～ 2,603円

③ 加算額

配偶者加算	188,100 円	→	192,000 円
配偶者特別加算	25,100 円	→	28,200 円
	50,100 円	→	56,400 円
	75,200 円	→	84,600 円
	100,300 円	→	112,800 円
	125,500 円	→	141,000 円
中高齢寡婦加算	470,400 円	→	499,500 円

平成２年度

（１）年金改定

① 旧法年金者（36年以前者）
（年金算定基礎給与）×1.0298

② 旧法年金者以外（通年方式の額、新方式の額）
（年金算定基礎給与）×1.023
（定額）×1.023

③ 加算額

配偶者加算	192,000 円	→	196,400 円
配偶者特別加算	28,200 円	→	28,800 円
	56,400 円	→	57,700 円
	84,600 円	→	86,500 円
	112,800 円	→	115,400 円
	141,000 円	→	144,200 円
中高齢寡婦加算	499,500 円	→	511,000 円

平成３年度

（１）年金改定

① 旧法年金者（36年以前者）
（年金算定基礎給与）×1.0372

② 旧法年金者以外（通年方式の額、新方式の額）
（年金算定基礎給与）×1.031
（定額）× 1.031

③ 加算額

配偶者加算	196,400 円	→	202,400 円
配偶者特別加算	28,800 円	→	29,700 円
	57,700 円	→	59,400 円
	86,500 円	→	89,200 円
	115,400 円	→	118,900 円
	144,200 円	→	148,600 円
中高齢寡婦加算	511,000 円	→	526,500 円

平成４年度

（１）年金改定

① 旧法年金者（36年以前者）
（年金算定基礎給与）×1.0384

② 旧法年金者以外（通年方式の額、新方式の額）
（年金算定基礎給与）×1.033
（定額）×1.033

③ 加算額

配偶者加算	202,400 円	→	209,100 円
配偶者特別加算	29,700 円	→	30,700 円
	59,400 円	→	61,400 円
	89,200 円	→	92,100 円
	118,900 円	→	122,800 円
	148,600 円	→	153,500 円
中高齢寡婦加算	526,500 円	→	544,000 円

平成５年度

（１）年金改定

① 旧法年金者（36年以前者）
（年金算定基礎給与）×1.0266

② 旧法年金者以外（通年方式の額、新方式の額）
（年金算定基礎給与）×1.016
（定額）×1.016

③ 加算額

配偶者加算	209,100 円	→	212,500 円
配偶者特別加算	30,700 円	→	31,200 円
	61,400 円	→	62,400 円
	92,100 円	→	93,700 円
	122,800 円	→	124,900 円
	153,500 円	→	156,100 円
中高齢寡婦加算	544,000 円	→	552,900 円

平成６年度

（１）年金改定

① 旧法年金者（36年以前者）
（年金算定基礎給与）×1.0183

② 旧法年金者以外（通年方式の額、新方式の額）
（年金算定基礎給与）×1.013

③ 加算額

配偶者加算	212,500 円	→	215,400 円
配偶者特別加算	31,200 円	→	31,600 円
	62,400 円	→	63,300 円
	93,700 円	→	94,900 円
	124,900 円	→	126,600 円
	156,100 円	→	158,200 円
中高齢寡婦加算	552,900 円	→	560,400 円

（２）主な制度改正等

① 給付算定基礎給与の再評価（H6.10.1）
グロス所得スライド → ネット所得スライド
ネット所得スライド率

再評価対象月			再評価率
	～	S62．3	1.22
S62．4	～	63．3	1.19
63．4	～	H元．11	1.16
H元．12	～	3．3	1.09
3．4	～	4．3	1.04
4．4	～	5．3	1.01
5．4	～		0.99

② 年金改定（H6.10.1）

定額単価の引上げ	基礎年金対象外者	2,603円×1.122 → 3,047円
	上記以外の者	1,388円×1.122 → 1,625円
定額部分の限度月数の引上げ	S4.4.2～9.4.1	35→36年
	9.4.2～	35→37年

③ 加算額

配偶者加算	215,400円	→	224,400円
配偶者特別加算	31,600円	→	33,100円
	63,300円	→	66,200円
	94,900円	→	99,400円
	126,600円	→	132,500円
	158,200円	→	165,600円
中高齢寡婦加算	560,400円	→	585,000円

※対象者をS14.4.2以後生まれからS9.4.2以後生まれに拡大し加算額を改定。

④ 標準給与月額の上下限の引上げ（H6.11.1）
8万円～53万円の30等級→9.2万円～59万円の30等級

⑤ 障害共済年金の失権時期の改善（H6.11.16）

⑥ 65歳未満者に対する在職支給の仕組みの改善（H7.4.1適用）
給与と年金の月額の収入合計に応じて支給

⑦ 子等の年齢要件の改善（H7.4.1適用）

⑧ 65歳以上者に対する遺族共済年金と退職共済年金の併給調整の改善（H7.4.1適用）

⑨ 短期在留外国人への脱退一時金の創設（H7.4.1適用）

⑩ ボーナスからの特別掛金の徴収（H7.4.1適用）

⑪ 1歳未満の子を養育する育児休業者の加入者分掛金免除（H7.4.1適用）

⑫ 65歳未満者に対する雇用保険法の基本手当と退職共済年金との調整（H10.4.1適用）

⑬ 65歳未満の在職者に対する雇用保険法の高年齢雇用継続給付と退職共済年金との調整（H10.4.1適用）

⑭ 65歳未満者に支給する退職共済年金の見直し（別個の給付の創設）（H13.4.1適用）

平成７年度
（１）年金改定

① 旧法年金者（36年以前者）
（年金算定基礎給与）×1.011

② 旧法年金者以外（通年方式の額、新方式の額）
（年金算定基礎給与）×1.007
（定額）×1.007

③ 加算額

配偶者加算	224,400円	→	226,000円
配偶者特別加算	33,100円	→	33,300円
	66,200円	→	66,700円
	99,400円	→	100,100円
	132,500円	→	133,400円
	165,600円	→	166,800円
中高齢寡婦加算	585,000円	→	589,100円

平成８年度
（１）年金改定

① 旧法年金者（36年以前者）
（年金算定基礎給与）×1.0075

② 旧法年金者以外（通年方式の額、新方式の額）
据置き

③ 加算額
据置き

平成９年度
（１）年金改定

① 旧法年金者（36年以前者）
（年金算定基礎給与）×1.0085

② 旧法年金者以外（通年方式の額、新方式の額）
据置き

③ 加算額
据置き

平成１０年度
（１）年金改定

① 旧法年金者（36年以前者）
（年金算定基礎給与）×1.0119

② 旧法年金者以外（通年方式の額、新方式の額）
（年金算定基礎給与）×1.018
（定額）×1.018

③ 加算額

配偶者加算	226,000円	→	230,000円
配偶者特別加算	33,300円	→	33,900円
	66,700円	→	67,900円
	100,100円	→	101,900円
	133,400円	→	135,800円
	166,800円	→	169,700円
中高齢寡婦加算	589,100円	→	599,600円

平成１１年度

（１）年金改定

① 旧法年金者（36年以前者）
（年金算定基礎給与）×1.007

② 旧法年金者以外（通年方式の額、新方式の額）
（年金算定基礎給与）×1.006
（定額）×1.006

③ 加算額

配偶者加算	230,000円	→	231,400円
配偶者特別加算	33,900円	→	34,100円
	67,900円	→	68,300円
	101,900円	→	102,500円
	135,800円	→	136,600円
	169,700円	→	170,700円
中高齢寡婦加算	599,600円	→	603,200円

（２）主な制度改正等

① 日・ドイツ社会保障協定の発効（H12.2.1）
年金制度の二重適用の防止、年金加入期間の通算等

平成１２年度

（１）年金改定

① 旧法年金者（36年以前者）
年金算定基礎給与
- 501,945円以下→（年金算定基礎給与）×1.0025
- 501,946円～503,200円 → 503,200円
- 503,201円以上→据置き

② 旧法年金者以外（通年方式の額、新方式の額）
据置き

③ 加算額
据置き

（２）主な制度改正等

① 給付水準の5％適正化（H12.4.1）

・給与比例部分		$\frac{7.5}{1,000}$	→	$\frac{7.125}{1,000}$	（P258 別表1「平成15年3月以前の加入者期間」参照）
・職域加算部分	加入者期間 20年以上	$\frac{1.5}{1,000}$	→	$\frac{1.425}{1,000}$	
	加入者期間 20年未満	$\frac{0.75}{1,000}$	→	$\frac{0.713}{1,000}$	

② 給付算定基礎給与の再評価(H.12.4.1)
再評価の対象となる加入者期間及び再評価率

加入者期間	受給権者の生年月日				
	～S 5.4.1	S 5.4.2 ～S 6.4.1	S 6.4.2 ～S 7.4.1	S 7.4.2 ～S 8.4.1	S 8.4.2～
～ S 62. 3	1.258	1.270	1.298	1.304	1.304
S 62. 4 ～ S 63. 3	1.227	1.239	1.266	1.272	1.272
S 63. 4 ～ H 元.11	1.196	1.208	1.234	1.240	1.240
H 元.12 ～ H 3. 3	1.124	1.135	1.160	1.165	1.165
H 3. 4 ～ H 4. 3	1.072	1.083	1.106	1.112	1.112
H 4. 4 ～ H 5. 3	1.041	1.052	1.074	1.080	1.080
H 5. 4 ～ H 6. 3	1.021	1.031	1.053	1.059	1.059
H 6. 4 ～ H 7. 3	1.012	1.012	1.033	1.038	1.038
H 7. 4 ～ H 8. 3	1.011	1.011	1.011	1.016	1.016
H 8. 4 ～ H 9. 3	1.008	1.008	1.008	1.004	1.004
H 9. 4 ～ H 10. 3	0.988	0.988	0.988	0.988	0.991
H 10. 4 ～	0.980	0.980	0.980	0.980	0.980

定額単価の引上げ
- 基礎年金対象外者　3,047円×1.031 → 3,143円
- 上記以外の者　1,625円×1.031 → 1,676円

③ 裁定後の年金額の改定方式の変更(H12.4.1)

④ 育児休業中の長期掛金の学校負担分の免除及び特別掛金の加入者・学校負担分の免除(H12.4.1)

⑤ 標準給与月額の上下限の引上げ(H12.10.1)
9.2万円～59万円 → 9.8万円～62万円

⑥ 日・英社会保障協定の発効(H13.2.1)
年金制度の二重適用の防止

⑦ 65歳以上の加入者に対する長期給付関係規定の適用の特例の見直し(H14.4.1適用)

⑧ 総報酬制の導入(給付乗率は、P258・259 別表1、2参照)(H15.4.1適用)

⑨ 他の被用者年金制度等に加入した者に対する退職共済年金等の支給制限の見直し(H16.4.1適用)

⑩ 退職共済年金(厚生年金相当部分、職域年金部分)の支給開始年齢の引上げ(H25年度から実施)

平成１３年度
（１）年金改定

① 旧法年金者 (36年以前者)
年金算定基礎給与　据置き
障害年金 最低保障額　566,400円 → 567,400円

② 旧法年金者以外 (通年方式の額、新方式の額)
据置き

③ 加算額
据置き

平成１４年度

（１）年金改定

① 旧法年金者（36年以前者）

年金算定基礎給与　　据置き

障害年金　最低保障額　　567,400円 → 568,400円

② 旧法年金者以外（通年方式の額、新方式の額）

据置き

③ 加算額

据置き

平成１５年度

（１）年金改定

① 旧法年金者（36年以前者）

年金算定基礎給与　　据置き

障害年金　最低保障額　　据置き

② 旧法年金者以外（通年方式の額、新方式の額）

平成13年12月以前の加入者期間を有する者	（年金算定基礎給与）×0.991
平成14年1月以後の期間のみを有する者	（年金算定基礎給与）×1.000

（定額）×0.991

③ 加算額

配偶者加算	231,400円	→	229,300 円
配偶者特別加算	34,100円	→	33,800 円
	68,300円	→	67,700 円
	102,500円	→	101,600 円
	136,600円	→	135,400 円
	170,700円	→	169,200 円
中高齢寡婦加算	603,200円	→	597,800 円

平成１６年度

（１）年金改定

① 旧法年金者（36年以前者）

年金算定基礎給与　　据置き

障害年金　最低保障額　　据置き

② 旧法年金者以外（通年方式の額、新方式の額）

平成13年12月以前の加入者期間を有する者	（年金算定基礎給与）×0.988
平成14年12月以前の加入者期間を有する者 （平成13年12月以前の加入者期間を有する者を除く）	（年金算定基礎給与）×0.997
平成15年1月以後の期間のみを有する者	（年金算定基礎給与）×1.000

定額単価の変更	本来水準（H16.10.1～）	基礎年金対象外者	3,143円×0.971＝3,053円	
		上記以外の者	1,676円×0.971＝1,628円	
	特例水準（H16.10.1～）	基礎年金対象外者	3,047円×1.031＝3,143円	定額単価×0.988
		上記以外の者	1,625円×1.031＝1,676円	定額単価×0.988

※H16.4.1～H16.9.30は特例水準と同額(③加算額も同様)

③ 加算額

	本来水準	特例水準		
配偶者加算	224,700 円	229,300 円	→	228,600 円
配偶者特別加算	33,200 円	33,800 円	→	33,700 円
	66,300 円	67,700 円	→	67,500 円
	99,500 円	101,600 円	→	101,300 円
	132,600 円	135,400 円	→	135,000 円
	165,800 円	169,200 円	→	168,700 円
中高齢寡婦加算	585,700 円	597,800 円	→	596,000 円

④ 従前額改定率

1.001

（２）主な制度改正等

① 年金額の改定方式の見直し(H16. 10. 1)
給付水準のマクロ経済スライド調整

② 基礎年金拠出金に対する国庫負担割合の引上げ（H16. 10. 1）
国庫負担割合:現行1/3→1/2（H21年度完成）

③ 長期給付に係る標準給与等の上限の政令による改定（H16.10.1）
標準給与月額及び標準賞与額の上限を政令で改定する仕組みを導入

④ 60歳台前半の在職中の年金支給の見直し（H17.4.1適用）
一律2割支給停止措置の廃止

⑤ 育児休業中の掛金免除期間の延長（H17.4.1適用）
掛金免除期間:1歳に達するまでの子→3歳に達するまでの子

⑥ 育児休業終了後の標準給与の改定（H17.4.1適用）
3歳未満の子を養育することを理由に復帰後の給与が低下した場合、申し出により標準給与の月額改定を行うことができる。

⑦ 3歳未満の子を養育する者に係る年金額算定の特例（H17.4.1適用）
3歳未満の子の養育による就業時間の短縮等に伴う標準給与月額が低下した場合、申し出により低下前の標準給与月額で年金額を算定する。

⑧ 障害年金制度の見直し(H18.4.1適用)
障害基礎年金と退職共済年金又は遺族共済年金の併給可能とする。

⑨ 70歳以上の教職員等に係る年金調整措置の導入（H19.4.1適用）

⑩ 退職共済年金の支給の繰り下げ（H19.4.1適用）
65歳からの退職共済年金の支給開始年齢を繰り下げて受給できる仕組みを導入

⑪ 遺族年金制度の見直し
(1) 遺族配偶者自身の退職共済年金全額と遺族共済年金の水準との差額を遺族共済年金として支給。（H19.4.1適用）
(2) 子のない30歳未満の妻に対する遺族共済年金について、5年間の有期給付とする。（H19.4.1適用）

⑫ 年金分割制度の導入
(1) 離婚等の場合における年金の分割制度の創設(H19.4.1適用)
離婚当事者の合意等に基づき婚姻期間中の共済年金を分割することができる。
(2) 被扶養配偶者であった期間に係る年金の分割制度の創設（H20.4.1適用）
被扶養配偶者が離婚等した場合には、その者の請求により被扶養配偶者であった期間(第3号被保険者期間)に係る共済年金を分割できる。

平成１７年度

（１）年金改定

① 旧法年金者（36年以前者）

年金算定基礎給与	据置き
障害年金　最低保障額	据置き

② 旧法年金者以外（通年方式の額、新方式の額）
据置き

③ 加算額
据置き

④ 従前額改定率
据置き

（２）主な制度改正等

① 日・韓国社会保障協定の発効（H17.4.1）
年金制度の二重適用の防止

② 日・アメリカ社会保障協定の発効（H17.10.1）
年金・医療保険制度の二重適用の防止、年金加入期間の通算等

平成１８年度

（１）年金改定

① 旧法年金者（36年以前者）

年金算定基礎給与　　据置き

障害年金　最低保障額　　据置き

② 旧法年金者以外（通年方式の額、新方式の額）

平成13年12月以前の加入者期間を有する者	（年金算定基礎給与）×0.985
平成14年12月以前の加入者期間を有する者 （平成13年12月以前の加入者期間を有する者を除く）	（年金算定基礎給与）×0.994
平成16年12月以前の加入者期間を有する者 （平成14年12月以前の加入者期間を有する者を除く）	（年金算定基礎給与）×0.997
平成17年1月以後の期間のみを有する者	（年金算定基礎給与）×1.000

定額単価の変更

- 本来水準
  - 基礎年金対象外者　3,053円×0.997＝3,044円
  - 上記以外の者　1,628円×0.997＝1,623円
- 特例水準
  - 基礎年金対象外者　据置き　定額単価×0.985
  - 上記以外の者　据置き　定額単価×0.985

③ 加算額

	本来水準			特例水準		
配偶者加算	224,700 円	→	224,000 円	228,600 円	→	227,900 円
配偶者特別加算	33,200 円	→	33,100 円	33,700 円	→	33,600 円
	66,300 円	→	66,100 円	67,500 円	→	67,300 円
	99,500 円	→	99,200 円	101,300 円	→	101,000 円
	132,600 円	→	132,200 円	135,000 円	→	134,600 円
	165,800 円	→	165,300 円	168,700 円	→	168,100 円
中高齢寡婦加算	585,700 円	→	584,000 円	596,000 円	→	594,200 円

④ 従前額改定率

0.998

（２）主な制度改正等

① 日・ベルギー社会保障協定の発効（H19.1.1）

年金・医療保険制度の二重適用の防止、年金加入期間の通算等

平成１９年度

（１）年金改定

① 旧法年金者（36年以前者）

年金算定基礎給与　　据置き

障害年金　最低保障額　　据置き

② 旧法年金者以外（通年方式の額、新方式の額）

据置き

③ 加算額

据置き

④ 従前額改定率

据置き

（２）主な制度改正等

① 日・フランス社会保障協定の発効（H19.6.1）

年金・医療保険制度の二重適用の防止、年金加入期間の通算等

② 日・カナダ社会保障協定の発効（H20.3.1）

年金制度の二重適用の防止、年金加入期間の通算等

平成２０年度

（１） 年金改定

① 旧法年金者（36年以前者）
　年金算定基礎給与　　据置き
　障害年金　最低保障額　　据置き

② 旧法年金者以外（通年方式の額、新方式の額）
　据置き

③ 加算額
　据置き

④ 従前額改定率
　据置き

(2) 主な制度改正等

① 日・オーストラリア社会保障協定の発効（H21.1.1）
　年金制度の二重適用の防止、年金加入期間の通算等

② 日・オランダ社会保障協定の発効（H21.3.1）
　年金・医療保険制度の二重適用の防止、年金加入期間の通算等

平成２１年度

（１） 年金改定

① 旧法年金者（36年以前者）
　年金算定基礎給与　　据置き
　障害年金　最低保障額　　据置き

② 旧法年金者以外（通年方式の額、新方式の額）

定額単価の変更	本来水準	基礎年金対象外者	3,053円×1.006＝3,071円
		上記以外の者	1,628円×1.006＝1,638円
	特例水準	据置き	

③ 加算額

	本来水準			特例水準
配偶者加算	224,000 円	→	226,000 円	据置き
配偶者特別加算	33,100 円	→	33,400 円	
	66,100 円	→	66,700 円	
	99,200 円	→	100,100 円	
	132,200 円	→	133,400 円	
	165,300 円	→	166,800 円	
中高齢寡婦加算	584,000 円	→	589,200 円	

④ 従前額改定率
　1.007

（２） 主な制度改正等

① 日・チェコ社会保障協定の発効（H21.6.1）
　年金・医療保険制度の二重適用の防止、年金加入期間の通算等

平成２２年度

（１） 年金改定

① 旧法年金者（36年以前者）
　年金算定基礎給与　　据置き
　障害年金　最低保障額　　据置き

② 旧法年金者以外（通年方式の額、新方式の額）

定額単価の変更	本来水準	基礎年金対象外者	3,053円×0.992＝3,029円
		上記以外の者	1,628円×0.992＝1,615円
	特例水準	据置き	

③ 加算額

	本来水準			特例水準
配偶者加算	226,000 円	→	222,900 円	据置き
配偶者特別加算	33,400 円	→	32,900 円	
	66,700 円	→	65,800 円	
	100,100 円	→	98,700 円	
	133,400 円	→	131,500 円	
	166,800 円	→	164,500 円	
中高齢寡婦加算	589,200 円	→	581,000 円	

④ 従前額改定率
0.993

（２）主な制度改正等

① 日・スペイン社会保障協定の発効（H22.12.1）
年金制度の二重適用の防止、年金加入期間の通算等

② 日・アイルランド社会保障協定の発効（H22.12.1）
年金制度の二重適用の防止、年金加入期間の通算等

平成２３年度

（１）年金改定

① 旧法年金者（36年以前者）

年金算定基礎給与	据置き
障害年金 最低保障額	据置き

② 旧法年金者以外（通年方式の額、新方式の額）

平成13年12月以前の加入者期間を有する者	（年金算定基礎給与）×0.981
平成14年12月以前の加入者期間を有する者 （平成13年12月以前の加入者期間を有する者を除く）	（年金算定基礎給与）×0.990
平成16年12月以前の加入者期間を有する者 （平成14年12月以前の加入者期間を有する者を除く）	（年金算定基礎給与）×0.993
平成21年12月以前の加入者期間を有する者 （平成16年12月以前の加入者期間を有する者を除く）	（年金算定基礎給与）×0.996
平成22年1月以後の期間のみを有する者	（年金算定基礎給与）×1.000

定額単価の変更	本来水準	基礎年金対象外者	3,053円×0.985＝3,007円	
		上記以外の者	1,628円×0.985＝1,604円	
	特例水準	基礎年金対象外者	据置き	定額単価×0.981
		上記以外の者	据置き	定額単価×0.981

③ 加算額

	本来水準			特例水準		
配偶者加算	222,900 円	→	221,300 円	227,900 円	→	227,000 円
配偶者特別加算	32,900 円	→	32,700 円	33,600 円	→	33,500 円
	65,800 円	→	65,300 円	67,300 円	→	67,000 円
	98,700 円	→	98,000 円	101,000 円	→	100,600 円
	131,500 円	→	130,600 円	134,600 円	→	134,400 円
	164,500 円	→	163,300 円	168,100 円	→	167,500 円
中高齢寡婦加算	581,000 円	→	576,900 円	594,200 円	→	591,700 円

④ 従前額改定率
0.986

（２）主な制度改正等

① 日・ブラジル社会保障協定の発効（H24.3.1）
年金制度の二重適用の防止、年金加入期間の通算等

② 日・スイス社会保障協定の発効（H24.3.1）
年金・医療保険制度の二重適用の防止、年金加入期間の通算等

平成２４年度

（１）年金改定

① 旧法年金者(36年以前者)

年金算定基礎給与　　据置き

障害年金　最低保障額　　据置き

② 旧法年金者以外(通年方式の額、新方式の額)

平成13年12月以前の加入者期間を有する者	(年金算定基礎給与)×0.978
平成14年12月以前の加入者期間を有する者 (平成13年12月以前の加入者期間を有する者を除く)	(年金算定基礎給与)×0.987
平成16年12月以前の加入者期間を有する者 (平成14年12月以前の加入者期間を有する者を除く)	(年金算定基礎給与)×0.990
平成21年12月以前の加入者期間を有する者 (平成16年12月以前の加入者期間を有する者を除く)	(年金算定基礎給与)×0.993
平成22年12月以前の加入者期間を有する者 (平成21年12月以前の加入者期間を有する者を除く)	(年金算定基礎給与)×0.997
平成23年1月以後の期間のみを有する者	(年金算定基礎給与)×1.000

定額単価の変更	本来水準	基礎年金対象外者	3,053円×0.982＝2,998円	
		上記以外の者	1,628円×0.982＝1,599円	
	特例水準	基礎年金対象外者	据置き	定額単価×0.978
		上記以外の者	据置き	定額単価×0.978

③ 加算額

	本来水準			特例水準		
配偶者加算	221,300 円	→	220,700 円	227,000 円	→	226,300 円
配偶者特別加算	32,700 円	→	32,600 円	33,500 円	→	33,300 円
	65,300 円	→	65,100 円	67,000 円	→	66,800 円
	98,000 円	→	97,700 円	100,600 円	→	100,200 円
	130,600 円	→	130,200 円	134,400 円	→	133,600 円
	163,300 円	→	162,800 円	167,500 円	→	166,900 円
中高齢寡婦加算	576,900 円	→	575,100 円	591,700 円	→	589,900 円

④ 従前額改定率

0.983

平成２５年度

（１）年金改定（４月）

① 旧法年金者(36年以前者)

年金算定基礎給与　　据置き

障害年金　最低保障額　　据置き

② 旧法年金者以外(通年方式の額、新方式の額)

据置き

③ 加算額

据置き

④ 従前額改定率

据置き

（２）年金改定（１０月）

① 旧法年金者(36年以前者)

年金算定基礎給与　　据置き

障害年金　最低保障額　　据置き

② 旧法年金者以外（通年方式の額、新方式の額）

平成13年12月以前の加入者期間を有する者	（年金算定基礎給与）×0.968
平成14年12月以前の加入者期間を有する者 （平成13年12月以前の加入者期間を有する者を除く）	（年金算定基礎給与）×0.977
平成16年12月以前の加入者期間を有する者 （平成14年12月以前の加入者期間を有する者を除く）	（年金算定基礎給与）×0.980
平成21年12月以前の加入者期間を有する者 （平成16年12月以前の加入者期間を有する者を除く）	（年金算定基礎給与）×0.983
平成22年12月以前の加入者期間を有する者 （平成21年12月以前の加入者期間を有する者を除く）	（年金算定基礎給与）×0.987
平成23年1月以後の期間のみを有する者	（年金算定基礎給与）×0.990

定額単価の変更	本来水準	基礎年金対象外者	据置き	
		上記以外の者	据置き	
	特例水準	基礎年金対象外者	据置き	定額単価×0.968
		上記以外の者	据置き	定額単価×0.968

③ 加算額

	本来水準	特例水準		
配偶者加算	据置き	226,300 円	→	224,000 円
配偶者特別加算		33,300 円	→	33,000 円
		66,800 円	→	66,100 円
		100,200 円	→	99,200 円
		133,600 円	→	132,200 円
		166,900 円	→	165,200 円
中高齢寡婦加算		589,900 円	→	583,900 円

④ 従前額改定率
据置き

（３）主な制度改正等

① 日・ハンガリー社会保障協定の発効（H26.1.1）
年金・医療保険制度の二重適用の防止、年金加入期間の通算等

平成２６年度

（１）年金改定

① 旧法年金者（36年以前者）

年金算定基礎給与	据置き
障害年金　最低保障額	据置き

② 旧法年金者以外（通年方式の額、新方式の額）

平成13年12月以前の加入者期間を有する者	（年金算定基礎給与）×0.961
平成14年12月以前の加入者期間を有する者 （平成13年12月以前の加入者期間を有する者を除く）	（年金算定基礎給与）×0.970
平成16年12月以前の加入者期間を有する者 （平成14年12月以前の加入者期間を有する者を除く）	（年金算定基礎給与）×0.973
平成21年12月以前の加入者期間を有する者 （平成16年12月以前の加入者期間を有する者を除く）	（年金算定基礎給与）×0.976
平成22年12月以前の加入者期間を有する者 （平成21年12月以前の加入者期間を有する者を除く）	（年金算定基礎給与）×0.980
平成23年1月以後の期間のみを有する者	（年金算定基礎給与）×0.983

定額単価の変更	本来水準	基礎年金対象外者	3,053円×0.985＝3,007円	
		上記以外の者	1,628円×0.985＝1,604円	
	特例水準	基礎年金対象外者	据置き	定額単価×0.961
		上記以外の者	据置き	定額単価×0.961

③ 加算額

	本来水準			特例水準		
配偶者加算	220,700 円	→	221,300 円	224,000 円	→	222,400 円
配偶者特別加算	32,600 円	→	32,700 円	33,000 円	→	32,800 円
	65,100 円	→	65,300 円	66,100 円	→	65,600 円
	97,700 円	→	98,000 円	99,200 円	→	98,500 円
	130,200 円	→	130,600 円	132,200 円	→	131,300 円
	162,800 円	→	163,300 円	165,200 円	→	164,000 円
中高齢寡婦加算	575,100 円	→	576,900 円	583,900 円	→	579,700 円

④ 従前額改定率

昭和13年4月1日以前生まれ者　0.986
昭和13年4月2日以後生まれ者　0.984

（２）主な制度改正等

① 産前産後休業中の掛金免除

掛金免除期間：出産日（出産日が出産予定日後のときは、出産予定日）以前42日（多胎妊娠の場合は98日）から出産日後56日までの間

平成２７年度

（１）年金改定

（特例水準が解消され、年金額は本来水準での計算式に一本化）

① 旧法年金者（36年以前者）

年金算定基礎給与　据置き
障害年金　最低保障額　据置き

② 旧法年金者以外（通年方式の額、新方式の額）

定額単価の変更
- 本来水準
  - 基礎年金対象外者　3,053円×0.999＝3,050円
  - 上記以外の者　1,628円×0.999＝1,626円
- 特例水準
  - 基礎年金対象外者
  - 上記以外の者
  - } 本来水準に一本化

③ 加算額

	本来水準			特例水準	
配偶者加算	221,300 円	→	224,500 円	222,400 円	本来水準に一本化
配偶者特別加算	32,700 円	→	33,200 円	32,800 円	
	65,300 円	→	66,200 円	65,600 円	
	98,000 円	→	99,400 円	98,500 円	
	130,600 円	→	132,500 円	131,300 円	
	163,300 円	→	165,600 円	164,000 円	
中高齢寡婦加算	576,900 円	→	585,100 円	579,700 円	

④ 従前額改定率

	昭和13年4月1日以前生まれ者	昭和13年4月2日以後生まれ者
平成13年12月以前の加入者期間を有する者	1.000000	0.998000
平成14年12月以前の加入者期間を有する者 （平成13年12月以前の加入者期間を有する者を除く）	1.000070	1.000070
平成16年12月以前の加入者期間を有する者 （平成14年12月以前の加入者期間を有する者を除く）	1.003163	1.003163
平成21年12月以前の加入者期間を有する者 （平成16年12月以前の加入者期間を有する者を除く）	1.006256	1.006256
平成22年12月以前の加入者期間を有する者 （平成21年12月以前の加入者期間を有する者を除く）	1.010380	1.010380
平成23年1月以後の期間のみを有する者	1.013473	1.013473

（２）主な制度改正等

① 被用者年金制度（厚生年金・公務員共済・私学共済）の一元化（H27.10.1）

共済年金は厚生年金に統一

(1) 私学共済の長期加入者は厚生年金の被保険者となる。

(2) 厚生年金の適用

27年10月以降に受給権が発生する年金者は、厚生年金となる。

一元化前の平成27年9月までに受給権が発生している共済年金については、原則として従前どおりの支給（一部変更あり）となる。

共済年金と厚生年金の制度的な差異（一元化後は原則として厚生年金に揃える）

項目等	厚生年金	私学共済年金
未支給年金の給付範囲（※１）	死亡した人と生計を同じくしていた配偶者、子、父母、孫、祖父母、兄弟姉妹、または甥姪など3親等内の親戚	遺族（死亡した人によって生計を維持していた配偶者、子、父母、孫、祖父母）、または遺族がいないときは相続人
老齢給付の在職支給停止	● 老齢厚生年金受給者が厚生年金保険の被保険者となった場合 ・65歳未満は（賃金＋年金）が28万円を超えた場合、年金の一部または全部が支給停止 ・65歳以上は（賃金＋年金）が47万円を超えた場合、年金の一部または全部が支給停止 ● 老齢厚生年金受給者が共済組合員となった場合 ・年金の支給停止なし ⇒一元化後は在職支給停止	● 退職共済年金受給者が加入者となった場合 ※厚生年金と同じ取り扱い（3階部分は停止） ● 退職共済年金受給者が厚生年金保険の被保険者等となった場合 （賃金＋年金）が47万円を超えた場合、年金の一部または全部が支給停止（3階部分は支給）
障害給付の支給要件	保険料の納付要件あり 初診日の前々日までの保険料を納めた期間及び保険料が免除された期間を合わせた期間が、被保険者期間の3分の2以上必要	保険料（掛金）の納付要件なし
障害給付の在職支給停止	障害厚生年金受給者が厚生年金保険の被保険者となった場合 ・年金の支給停止なし	障害共済年金支給者が加入者となった場合 ・65歳未満は（賃金＋年金）が28万円を超えた場合、年金の一部または全部が支給停止 ・65歳以上は（賃金＋年金）が47万円を超えた場合、年金の一部または全部が支給停止
遺族年金の転給（※２）	受給者が失権しても、次の順位以下の人には支給されない	受給者が失権した場合、次の順位以下の人に支給される
（経過措置）女子の支給開始年齢	厚生年金の女子の60歳台前半の老齢厚生年金の受給開始年齢の引き上げは、男子の5年遅れのスケジュール （昭和21年4月2日以降生まれから該当）	私学共済の60歳台前半の退職共済年金の支給開始年齢の引き上げは男子、女子の区別なく、厚生年金（男子）と同じスケジュール（※3） （昭和16年4月2日以降生まれから該当）

（※1） 年金を受給している人が亡くなった時に、死亡した月分までの年金であって、まだ受け取っていない年金がある場合に、遺族等に支払うものである。

（※2） 遺族年金の受給順位は、第1順位・配偶者及び子、第2順位・父母、第3順位・孫、第4順位・祖父母。
遺族共済年金の場合、第1順位の遺族が年金を受給しており、その遺族が死亡したとき第2順位以下の遺族がいた場合に転給されたが、平成27年10月以降は転給が廃止される。
なお、27年9月以前に転給された遺族共済年金は引き続き経過措置により支給される。

（※3） 私学共済の女子の場合、一元化後も支給開始年齢は、従来どおり。

(3) 職域部分の年金廃止（経過措置あり）・新たな私学共済制度としての年金の創設

これまでの私学共済年金では、職域部分（3階部分）も公的年金として支給していたが、一元化に伴い職域部分は廃止（経過措置あり）され、これに代わり新たな年金として退職等年金給付（新3階年金）が創設される。

(4) 退職年金給付(下表参照)

給付算定基礎額の計算方法

(各月の標準報酬月額・標準賞与額×各月の付与率＋期間に応じた利子相当額)の合計額

退職等年金給付の額の計算方法

終身退職年金＝給付算定基礎額×1/2÷終身年金現価率(毎年改定)

有期退職年金＝給付算定基礎額×1/2÷有期年金現価率(毎年改定)

(5) 一元化により廃止される職域部分の経過措置(一元化後に65歳になる人)

一元化に伴い廃止となる職域部分については、平成27年10月1日前に年金受給権を有する人や、同日前の加入者期間が1年以上引き続く加入者期間を有する人に対しては、経過措置として同日後においても一元化以前期間に応じた経過的職域加算額(共済年金)が支給される。

年金の種類と概要

種　類	概　　要
退職年金	(1)支給の条件 次のいずれの要件も満たしているときに支給される。 ● 1年以上の引き続く加入期間を有すること(※1) ● 65歳以上であること(※2) ● 退職していること(70歳のみなし退職を含む) (※1) 1年以上の引き続く加入者期間とは、一元化後の加入者期間だけでなく、平成27年10月1日をまたいで引き続く一元化前の加入者期間も対象となる。 (※2) 本人の申し出により、60歳から繰上げることも、70歳まで繰下げることもできる。 (2)支給形態 給付算定基礎額の半分は終身退職年金、残りの半分は有期退職年金として支給される。 有期退職年金 ① 支給期間は20年(本人の申し出により10年を選択することもできる)。 ② 年金に代えて一時金による受給を選択することもできる。 ③ 年金受給開始前または受給開始後に本人が死亡した場合は、未支給期間分を遺族に一時金として支払う。 受給者の再加入、再退職の場合 ① 退職年金の受給権者が私学共済に再加入した場合は、終身退職年金は支給を停止し、有期退職年金は支給を中断する。 ② 再退職後には、再加入中の付与額と利子の合計額とを再加入前の給付算定基礎額に加えた合計額に基づき算定した年金額が支給される。 ③ 有期退職年金は、再加入前に受給した月数を除いた残月数をもって支給が開始される。 **現行の職域部分** 【賦課方式】 終身年金 現役世代の掛け金収入で年金受給者の給付を賄う世代間扶養の方式 **退職等年金給付のイメージ** 【積立方式】 有期年金(20年) 終身年金 付与額を基に積み立てた金額を原資として年金を支給する方式
職務障害年金	(1)支給の条件 職務上の事由による病気やケガにより、初めて医師の診断を受けた日(「初診日」といいます)から原則として1年6か月を経過した時点において、障害等級1～3級に該当する程度の障害状態になったときに支給される。 初診日については、平成27年10月1日以後の加入者期間中に限る。 なお、通勤の途中で発生した事故(通勤災害)は、職務障害年金の対象外。 (2)支給形態 終身年金。ただし、在職中は全額停止される。 生活保障を目的とした給付であるため、最低保障額が設けられている。
職務遺族年金	(1)支給の条件 加入者または加入者であった者が、次のいずれかに該当したとき、遺族に支給される。 なお、通勤の途中で発生した事故(通勤災害)により死亡した場合は、職務遺族年金の対象外。 ① 加入者が、職務上の事由による病気やケガで死亡したとき ② 加入者であった者が、平成27年10月1日以後の加入者期間中に初診日がある職務による病気やケガで、初診日から5年を経過する前に死亡したとき ③ 障害等級が1級または2級に該当する職務障害年金の受給権者が、その職務障害年金の基となった病気やケガで死亡したときなど (2)支給形態 終身年金。 遺族の生活保障を目的とした給付であるため、最低保障額が設けられている。

(注 1. 退職年金と職務障害年金の受給権がある場合、いずれかの年金を選択する。
2. 職務障害年金と職務遺族年金の受給権がある場合、いずれかの年金を選択する。
3. 退職年金と職務遺族年金の受給権がある場合は、いずれも支給される。

平成２８年度

（１）年金改定

① 旧法年金者（36年以前者）
　年金算定基礎給与　　据置き
　障害年金　最低保障額　　据置き

② 旧法年金者以外（通年方式の額、新方式の額）
　据置き

③ 加算額
　据置き

④ 従前額改定率
　据置き

（２）主な制度改正等

① 日・インド社会保障協定の発効（H28.10.1）
　年金制度の二重適用の防止、年金加入期間の通算等

② 短時間労働者への被用者保険の適用拡大
　(1) 501人以上の企業等で働く短時間労働者への適用拡大（H28.10.1適用）
　　適用拡大の条件として
　　1) 労働時間が週20時間以上
　　2) 賃金8.8万円以上（年収106万円以上）
　　3) 勤務期間1年以上見込み
　　4) 学生は適用除外
　(2) 500人以下の企業等で働く短時間労働者への適用拡大（H29.4.1適用）
　　(1)の条件に加えて労使合意が必要

③ 年金額の改定ルールの見直し
　(1) マクロ経済スライドによる調整ルールの見直し（H30.4.1適用）
　　マクロ経済スライドについて、大幅に年金が減額されないようにする名目下限措置を維持しつつ、賃金・物価の上昇の範囲内で、前年度までの未調整分を調整する仕組み（キャーリーオーバー）を導入
　(2) 賃金・物価スライドの見直し（R3.4.1適用）
　　賃金変動が物価変動を下回る場合に賃金変動に合わせて年金額を改定する。

平成２９年度

（１）年金改定

① 旧法年金者（36年以前者）
　年金算定基礎給与　　据置き
　障害年金　最低保障額　　据置き

② 旧法年金者以外（通年方式の額、新方式の額）
　定額単価の変更　｛基礎年金対象外者　3,053円×0.998＝3,047円
　　｛上記以外の者　1,628円×0.998＝1,625円

③ 加算額

配偶者加算	224,500 円	→	224,300 円
配偶者特別加算	33,200 円	→	33,100 円
	66,200 円	→	66,200 円
	99,400 円	→	99,300 円
	132,500 円	→	132,300 円
	165,600 円	→	165,500 円
中高齢寡婦加算	585,100 円	→	584,500 円

④ 従前額改定率

	昭和13年4月1日以前生まれ者	昭和13年4月2日以後生まれ者
平成13年12月以前の加入者期間を有する者	0.999000	0.997000
平成14年12月以前の加入者期間を有する者 （平成13年12月以前の加入者期間を有する者を除く）	0.999039	0.999039
平成16年12月以前の加入者期間を有する者 （平成14年12月以前の加入者期間を有する者を除く）	1.002132	1.002132
平成21年12月以前の加入者期間を有する者 （平成16年12月以前の加入者期間を有する者を除く）	1.005225	1.005225
平成22年12月以前の加入者期間を有する者 （平成21年12月以前の加入者期間を有する者を除く）	1.009349	1.009349
平成23年1月以後の期間のみを有する者	1.012442	1.012442

（２）主な制度改正等

① 日・ルクセンブルク社会保障協定の発効（H29.8.1）
　年金制度の二重適用の防止、年金加入期間の通算等

② 年金受給資格期間の短縮（H29.8.1）
　年金受給資格期間　25年→10年

平成３０年度

（１）年金改定

① 旧法年金者（36年以前者）
　年金算定基礎給与　　据置き
　障害年金　最低保障額　　据置き

② 旧法年金者以外（通年方式の額、新方式の額）
　据置き

③ 加算額
　据置き

④ 従前額改定率
　据置き

（２）主な制度改正等

① 日・フィリピン社会保障協定の発効（H30.8.1）
　年金制度の二重適用の防止、年金加入期間の通算等

令和元年度

（１）年金改定

① 旧法年金者（36年以前者）
　年金算定基礎給与　　据置き
　障害年金　最低保障額　　据置き

② 旧法年金者以外（通年方式の額、新方式の額）
　定額単価の変更　｛基礎年金対象外者　3,053円×0.999＝3,050円
　　上記以外の者　1,628円×0.999＝1,626円

③ 加算額

配偶者加算	224,300 円	→	224,500 円
配偶者特別加算	33,100 円	→	33,200 円
	66,200 円	→	66,200 円
	99,300 円	→	99,400 円
	132,300 円	→	132,500 円
	165,500 円	→	165,600 円
中高齢寡婦加算	584,500 円	→	585,100 円

④ 従前額改定率

	昭和13年4月1日以前生まれ者	昭和13年4月2日以後生まれ者
平成13年12月以前の加入者期間を有する者	1.000000	0.998000
平成14年12月以前の加入者期間を有する者 （平成13年12月以前の加入者期間を有する者を除く）	1.000000	0.999039
平成16年12月以前の加入者期間を有する者 （平成14年12月以前の加入者期間を有する者を除く）	1.002132	1.002132
平成21年12月以前の加入者期間を有する者 （平成16年12月以前の加入者期間を有する者を除く）	1.005225	1.005225
平成22年12月以前の加入者期間を有する者 （平成21年12月以前の加入者期間を有する者を除く）	1.009349	1.009349
平成23年1月以後の期間のみを有する者	1.012442	1.012442

（２）主な制度改正等

① 日・スロバキア社会保障協定の発効（R元.7.1）
　年金制度の二重適用の防止、年金加入期間の通算等

② 日・中国社会保障協定の発効（R元.9.1）
　年金制度の二重適用の防止

令和2年度

（1）年金改定

① 旧法年金者（36年以前者）

年金算定基礎給与　　据置き

障害年金　最低保障額　　据置き

② 旧法年金者以外（通年方式の額、新方式の額）

定額単価の変更
- 基礎年金対象外者　3,053円×1.001＝3,056円
- 上記以外の者　1,628円×1.001＝1,630円

③ 加算額

配偶者加算	224,500 円	→	224,900 円
配偶者特別加算	33,200 円	→	33,200 円
	66,200 円	→	66,400 円
	99,400 円	→	99,600 円
	132,500 円	→	132,700 円
	165,600 円	→	166,000 円
中高齢寡婦加算	585,100 円	→	586,300 円

④ 従前額改定率

	昭和13年4月1日以前生まれ者	昭和13年4月2日以後生まれ者
平成13年12月以前の加入者期間を有する者	1.002000	1.000000
平成14年12月以前の加入者期間を有する者 （平成13年12月以前の加入者期間を有する者を除く）	1.002000	1.000000
平成16年12月以前の加入者期間を有する者 （平成14年12月以前の加入者期間を有する者を除く）	1.002132	1.002132
平成21年12月以前の加入者期間を有する者 （平成16年12月以前の加入者期間を有する者を除く）	1.005225	1.005225
平成22年12月以前の加入者期間を有する者 （平成21年12月以前の加入者期間を有する者を除く）	1.009349	1.009349
平成23年1月以後の期間のみを有する者	1.012442	1.012442

（2）主な制度改正等

① 被用者保険の適用拡大

(1) 短時間労働者を被用者保険の対象者とすべき事業所の企業規模要件について、段階的に引き下げる。

現行		R4.10.1適用		R6.10.1適用
501人以上	→	101人以上	→	51人以上

(2) 勤務期間要件の変更（1年以上 → 2か月を超える）（R4.10.1適用）

② 在職中の年金受給の在り方の見直し（R4.4.1適用）

(1) 高齢期の就労継続を早期に年金額に反映するため、在職中の老齢厚生年金（65歳以上）を毎年定時に改定する。

(2) 60歳から64歳の在職中の老齢厚生年金の停止額の計算式（支給停止の基準額28万円）を、在職中の65歳以上の老齢厚生年金の停止額の計算式（支給停止の基準額47万円）と同じにする。

③ 受給開始時期の選択肢の拡大

(1) 60歳から70歳の間となっている年金の受給開始時期の選択肢を、60歳から75歳に拡大する。（R4.4.1適用）

(2) 昭和37年4月2日以後生まれは、繰上げ受給による減額率を1月あたり0.4％に引き下げ（昭和37年4月1日以前生まれは0.5％のまま）（R4.4.1適用）

(3) 70歳から79歳に請求する場合の5年前時点での繰下げ制度の新設（R5.4.1適用）

④ 短期滞在の外国人に対する脱退一時金の支給上限年数の引き上げ（3年 → 5年）（R3.4.1適用）

令和３年度

（1）年金改定

① 旧法年金者（36年以前者）

年金算定基礎給与　　据置き

障害年金　最低保障額　　据置き

② 旧法年金者以外（通年方式の額、新方式の額）

定額単価の変更
- 基礎年金対象外者　3,053円×1.000＝3,053円
- 上記以外の者　1,628円×1.000＝1,628円

③ 加算額

配偶者加算	224,900 円	→	224,700 円
配偶者特別加算	33,200 円	→	33,200 円
	66,400 円	→	66,300 円
	99,600 円	→	99,500 円
	132,700 円	→	132,600 円
	166,000 円	→	165,800 円
中高齢寡婦加算	586,300 円	→	585,700 円

④ 従前額改定率

	昭和13年4月1日以前生まれ者	昭和13年4月2日以後生まれ者
平成13年12月以前の加入者期間を有する者	1.001000	0.999000
平成14年12月以前の加入者期間を有する者 (平成13年12月以前の加入者期間を有する者を除く)	1.001000	0.999000
平成16年12月以前の加入者期間を有する者 (平成14年12月以前の加入者期間を有する者を除く)	1.002132	1.002132
平成21年12月以前の加入者期間を有する者 (平成16年12月以前の加入者期間を有する者を除く)	1.005225	1.005225
平成22年12月以前の加入者期間を有する者 (平成21年12月以前の加入者期間を有する者を除く)	1.009349	1.009349
平成23年1月以後の期間のみを有する者	1.012442	1.012442

（２）主な制度改正等

① 日・フィンランド社会保障協定の発効(R4.2.1)
年金制度の二重適用の防止、年金加入期間の通算等

令和４年度

（１）年金改定

① 旧法年金者(36年以前者)

年金算定基礎給与	据置き
障害年金　最低保障額	据置き

② 旧法年金者以外(通年方式の額、新方式の額)

定額単価の変更	基礎年金対象外者	3,053円×0.996＝3,041円
	上記以外の者	1,628円×0.996＝1,621円

③ 加算額

配偶者加算	224,700 円	→	223,800 円
配偶者特別加算	33,200 円	→	33,100 円
	66,300 円	→	66,000 円
	99,500 円	→	99,100 円
	132,600 円	→	132,100 円
	165,800 円	→	165,100 円
中高齢寡婦加算	585,700 円	→	583,400 円

④ 従前額改定率

	昭和13年4月1日以前生まれ者	昭和13年4月2日以後生まれ者
平成13年12月以前の加入者期間を有する者	0.997000	0.995000
平成14年12月以前の加入者期間を有する者 (平成13年12月以前の加入者期間を有する者を除く)	0.997000	0.995000
平成16年12月以前の加入者期間を有する者 (平成14年12月以前の加入者期間を有する者を除く)	0.998008	0.998008
平成21年12月以前の加入者期間を有する者 (平成16年12月以前の加入者期間を有する者を除く)	1.001101	1.001101
平成22年12月以前の加入者期間を有する者 (平成21年12月以前の加入者期間を有する者を除く)	1.005225	1.005225
平成23年1月以後の期間のみを有する者	1.008318	1.008318

（２） 主な制度改正等

① 日・スウェーデン社会保障協定の発効（R4.6.1）
年金制度の二重適用の防止、年金加入期間の通算等

② 育児休業中の掛金等免除要件等の変更（R4.10.1施行）
(1) 報酬分にかかる掛金等免除要件の追加
月の末日を含まない場合であっても、同月内に開始し終了する育児休業期間が14日以上（土日、祝日含む）あれば、その月の報酬分掛金等を免除する。
(2) 賞与等にかかる掛金等免除要件の変更
連続した育児休業期間が1か月を超える場合のみ、育児休業期間に月末が含まれる月に支給された賞与等にかかる掛金等を免除する。
(3) 育児休業の取得方法の変更
原則1回しか取得できなかった育児休業を分割して2回まで取得できる。
(4) 出生児育児休業（男性版産休制度）の新設
子の出生後8週間以内に4週間（2回に分割可能）まで取得できる。

令和５年度

（１） 年金改定

① 旧法年金者（36年以前者）

年金算定基礎給与	据置き
障害年金　最低保障額	据置き

② 旧法年金者以外（通年方式の額、新方式の額）

定額単価の変更	基礎年金対象外者	68歳以上：昭和31年4月1日以前生まれ者　3,053円×1.015＝3,099円
		67歳以下：昭和31年4月2日以後生まれ者　3,053円×1.018＝3,108円
	上記以外の者	68歳以上：昭和31年4月1日以前生まれ者　1,628円×1.015＝1,652円
		67歳以下：昭和31年4月2日以後生まれ者　1,628円×1.018＝1,657円

③ 加算額

配偶者加算	223,800 円	→	228,700 円
配偶者特別加算	33,100 円	→	33,800 円
	66,000 円	→	67,500 円
	99,100 円	→	101,300 円
	132,100 円	→	135,000 円
	165,100 円	→	168,800 円
中高齢寡婦加算	583,400 円	→	596,300 円

④ 従前額改定率

昭和13年4月1日以前生まれ者	1.016
昭和13年4月2日以後生まれ者	1.014

（２） 主な制度改正等

① 在職中の年金受給者の在り方の見直し（R5.4.1適用）
在職中の老齢厚生年金の停止額の計算式で使用する支給停止の基準額を変更（47万円→48万円）する。

別 表 1

退職共済年金額 給付乗率(5%適正後)

生年月日	平成15年3月以前の加入者期間				平成15年4月以降の加入者期間			
	定額部分乗率	報酬比例部分乗率	職域部分乗率		定額部分乗率	報酬比例部分乗率	職域部分乗率	
			加入者期間20年未満	加入者期間20年以上			加入者期間20年未満	加入者期間20年以上
～ T15.4.1	——	1000分の 9.500	1000分の 0.238	1000分の 0.475	——	1000分の 7.308	1000分の 0.183	1000分の 0.365
T15.4.2 ～ S 2.4.1	1.875	9.500	0.238	0.475	1.875	7.308	0.183	0.365
S 2.4.2 ～ S 3.4.1	1.817	9.367	0.276	0.551	1.817	7.205	0.212	0.424
S 3.4.2 ～ S 4.4.1	1.761	9.234	0.314	0.627	1.761	7.103	0.242	0.482
S 4.4.2 ～ S 5.4.1	1.707	9.101	0.352	0.694	1.707	7.001	0.271	0.534
S 5.4.2 ～ S 6.4.1	1.654	8.968	0.380	0.760	1.654	6.898	0.292	0.585
S 6.4.2 ～ S 7.4.1	1.603	8.845	0.409	0.817	1.603	6.804	0.315	0.628
S 7.4.2 ～ S 8.4.1	1.553	8.712	0.437	0.874	1.553	6.702	0.336	0.672
S 8.4.2 ～ S 9.4.1	1.505	8.588	0.466	0.931	1.505	6.606	0.358	0.716
S 9.4.2 ～ S10.4.1	1.458	8.465	0.494	0.979	1.458	6.512	0.380	0.753
S10.4.2 ～ S11.4.1	1.413	8.351	0.523	1.036	1.413	6.424	0.402	0.797
S11.4.2 ～ S12.4.1	1.369	8.227	0.542	1.074	1.369	6.328	0.417	0.826
S12.4.2 ～ S13.4.1	1.327	8.113	0.561	1.121	1.327	6.241	0.432	0.862
S13.4.2 ～ S14.4.1	1.286	7.990	0.580	1.159	1.286	6.146	0.446	0.892
S14.4.2 ～ S15.4.1	1.246	7.876	0.608	1.207	1.246	6.058	0.468	0.928
S15.4.2 ～ S16.4.1	1.208	7.771	0.618	1.235	1.208	5.978	0.475	0.950
S16.4.2 ～ S17.4.1	1.170	7.657	0.637	1.273	1.170	5.890	0.490	0.979
S17.4.2 ～ S18.4.1	1.134	7.543	0.656	1.311	1.134	5.802	0.505	1.008
S18.4.2 ～ S19.4.1	1.099	7.439	0.675	1.340	1.099	5.722	0.519	1.031
S19.4.2 ～ S20.4.1	1.065	7.334	0.684	1.368	1.065	5.642	0.526	1.052
S20.4.2 ～ S21.4.1	1.032	7.230	0.703	1.397	1.032	5.562	0.541	1.075
S21.4.2 ～	1.000	7.125	0.713	1.425	1.000	5.481	0.548	1.096

別 表 2

退職共済年金額　給付乗率(5%適正前保障)

生年月日	平成15年3月以前の加入者期間				平成15年4月以降の加入者期間			
	定額部分乗率	報酬比例部分乗率	職域部分乗率		定額部分乗率	報酬比例部分乗率	職域部分乗率	
			加入者期間20年未満	加入者期間20年以上			加入者期間20年未満	加入者期間20年以上
～ T15.4.1	——	1000分の 10.00	1000分の 0.25	1000分の 0.50	——	1000分の 7.692	1000分の 0.192	1000分の 0.385
T15.4.2 ～ S 2.4.1	1.875	10.00	0.25	0.50	1.875	7.692	0.192	0.385
S 2.4.2 ～ S 3.4.1	1.817	9.86	0.29	0.58	1.817	7.585	0.223	0.446
S 3.4.2 ～ S 4.4.1	1.761	9.72	0.33	0.66	1.761	7.477	0.254	0.508
S 4.4.2 ～ S 5.4.1	1.707	9.58	0.37	0.73	1.707	7.369	0.285	0.562
S 5.4.2 ～ S 6.4.1	1.654	9.44	0.40	0.80	1.654	7.262	0.308	0.615
S 6.4.2 ～ S 7.4.1	1.603	9.31	0.43	0.86	1.603	7.162	0.331	0.662
S 7.4.2 ～ S 8.4.1	1.553	9.17	0.46	0.92	1.553	7.054	0.354	0.708
S 8.4.2 ～ S 9.4.1	1.505	9.04	0.49	0.98	1.505	6.954	0.377	0.754
S 9.4.2 ～ S10.4.1	1.458	8.91	0.52	1.03	1.458	6.854	0.400	0.792
S10.4.2 ～ S11.4.1	1.413	8.79	0.55	1.09	1.413	6.762	0.423	0.838
S11.4.2 ～ S12.4.1	1.369	8.66	0.57	1.13	1.369	6.662	0.438	0.869
S12.4.2 ～ S13.4.1	1.327	8.54	0.59	1.18	1.327	6.569	0.454	0.908
S13.4.2 ～ S14.4.1	1.286	8.41	0.61	1.22	1.286	6.469	0.469	0.938
S14.4.2 ～ S15.4.1	1.246	8.29	0.64	1.27	1.246	6.377	0.492	0.977
S15.4.2 ～ S16.4.1	1.208	8.18	0.65	1.30	1.208	6.292	0.500	1.000
S16.4.2 ～ S17.4.1	1.170	8.06	0.67	1.34	1.170	6.200	0.515	1.031
S17.4.2 ～ S18.4.1	1.134	7.94	0.69	1.38	1.134	6.108	0.531	1.062
S18.4.2 ～ S19.4.1	1.099	7.83	0.71	1.41	1.099	6.023	0.546	1.085
S19.4.2 ～ S20.4.1	1.065	7.72	0.72	1.44	1.065	5.938	0.554	1.108
S20.4.2 ～ S21.4.1	1.032	7.61	0.74	1.47	1.032	5.854	0.569	1.131
S21.4.2 ～	1.000	7.50	0.75	1.50	1.000	5.769	0.577	1.154

Ⅶ　福　　祉

１．経理別･収支状況

（単位･円）

区分		収益 計	収益 経常収益	収益 臨時利益	費用 計	費用 経常費用	費用 臨時損失	費用 法人税・住民税及び事業税	収支差引残（△超過）
保健		9,175,864,238	9,102,072,126	73,792,112	8,256,639,475	8,256,086,525	552,950		919,224,763
医療		12,388,791,224	12,384,051,888	4,739,336	13,399,280,703	13,249,102,937	150,177,766		△ 1,010,489,479
宿泊	総括	10,992,089,104	10,969,438,695	22,650,409	9,593,288,404	9,558,484,726	33,836,678	967,000	1,398,800,700
	本部	1,414,598,821	1,395,831,263	18,767,558	638,780,041	638,780,041			775,818,780
	湯島	1,776,250,260	1,775,541,568	708,692	1,488,742,278	1,485,790,089	2,892,189	60,000	287,507,982
	北海道	1,396,153,498	1,395,831,263	322,235	1,279,003,458	1,278,424,302	559,156	20,000	117,150,040
	愛知	1,419,909,651	1,419,372,892	536,759	1,276,641,119	1,273,733,565	2,836,554	71,000	143,268,532
	九州	372,689,975	372,450,891	239,084	324,396,035	321,619,776	2,705,259	71,000	48,293,940
	大阪	1,303,074,248	1,302,638,981	435,267	1,309,029,204	1,302,630,979	6,328,225	70,000	△ 5,954,956
	広島	848,528,898	848,266,748	262,150	804,902,157	794,018,967	10,812,190	71,000	43,626,741
	宮城	590,636,072	589,749,959	886,113	618,809,255	615,232,725	3,504,530	72,000	△ 28,173,183
	京都	1,015,479,614	1,015,168,692	310,922	912,293,920	911,291,340	940,080	62,500	103,185,694
	京都	145,415,368	145,365,451	49,917	165,452,495	164,986,831	408,164	57,500	△ 20,037,127
	湯河原	119,346,612	119,315,086	31,526	146,222,881	146,129,881	23,000	70,000	△ 26,876,269
	箱根	151,022,815	150,990,899	31,916	171,829,358	171,103,936	675,422	50,000	△ 20,806,543
	金沢	113,258,836	113,225,611	33,225	131,461,767	130,904,856	485,911	71,000	△ 18,202,931
	葉山	97,739,026	97,724,668	14,358	97,739,026	97,300,926	388,100	50,000	
	軽井沢	92,893,977	92,889,239	4,738	92,893,977	92,059,785	763,192	71,000	
	鎌倉	75,881,400	75,872,759	8,641	75,881,400	75,569,381	262,019	50,000	
	志賀	59,210,033	59,202,725	7,308	59,210,033	58,907,346	252,687	50,000	
貯金		5,098,059,988	5,096,918,004	1,141,984	3,169,915,842	3,169,915,842			1,928,144,146
貸付		345,671,777	273,111,234	72,560,543	324,321,624	324,310,978	10,646		21,350,153

２．宿泊施設利用状況

（１）宿　　泊

区　　分		計(延人員)	R５年４月	５月	６月	７月	８月
合　　計		466,139	37,293	38,812	35,096	38,234	43,801
会館	小　計	414,456	33,484	34,009	31,912	34,360	38,192
	湯島会館	64,734	5,135	5,572	5,209	5,393	5,966
	北海道会館	59,528	4,745	4,545	4,640	6,027	6,902
	愛知会館	50,020	4,214	3,938	3,745	4,185	4,094
	九州会館	23,099	1,702	1,788	1,735	2,034	2,172
	大阪会館	96,966	7,405	7,137	6,459	7,165	8,791
	広島会館	52,474	4,055	4,644	4,359	4,092	4,646
	宮城会館	24,662	2,174	2,157	1,966	2,176	2,418
	京都会館	42,973	4,054	4,228	3,799	3,288	3,203
宿泊所	小　計	38,353	2,908	3,653	2,357	2,436	3,646
	京都宿泊所	6,798	596	688	397	349	377
	湯河原宿泊所	9,045	716	788	602	585	924
	箱根宿泊所	10,329	883	960	855	802	1,178
	金沢宿泊所	12,181	713	1,217	503	700	1,167
保養所	小　計	13,330	901	1,150	827	1,438	1,963
	志賀高原保養所	2,614	58	86	48	243	429
	鎌倉保養所	2,492	244	245	251	215	272
	葉山保養所	4,589	373	454	226	463	722
	軽井沢保養所	3,635	226	365	302	517	540

（２）婚　　礼

区　　分		計(延人員)	R５年４月	５月	６月	７月	８月
会館	計	6,481	575	703	426	480	465
	湯島会館						
	北海道会館	2,985	387	235	262	349	217
	愛知会館						
	九州会館						
	大阪会館	2,404	77	325	53	95	197
	広島会館						
	宮城会館						
	京都会館	1,092	111	143	111	36	51

（単位･人）

９月	１０月	１１月	１２月	R６年１月	２月	３月
38,301	40,990	42,295	40,056	33,254	35,610	42,397
34,937	36,393	37,292	36,009	29,344	31,373	37,151
5,821	5,968	5,768	5,435	4,466	4,222	5,779
5,345	4,376	4,014	4,933	4,328	5,459	4,214
4,071	3,935	4,391	4,743	3,979	3,969	4,756
1,745	2,006	2,215	2,127	1,603	1,821	2,151
7,758	9,127	9,734	8,855	7,410	7,680	9,445
4,538	4,894	4,884	4,491	3,600	3,746	4,525
2,178	2,141	2,045	1,743	1,624	1,885	2,155
3,481	3,946	4,241	3,682	2,334	2,591	4,126
2,407	3,408	4,030	3,107	2,980	3,269	4,152
326	644	933	708	350	504	926
501	764	842	919	819	834	751
762	763	964	882	779	608	893
818	1,237	1,291	598	1,032	1,323	1,582
957	1,189	973	940	930	968	1,094
125	246	62	231	379	373	334
140	235	279	200	89	125	197
299	350	364	286	312	338	402
393	358	268	223	150	132	161

（単位･人）

９月	１０月	１１月	１２月	R６年１月	２月	３月
487	840	948	670	202	230	455
390	413	330	92	70	14	226
97	329	389	342	132	139	229
	98	229	236		77	

― 利用状況 ―
（3）宴・集会

区分		計(延人員)	R５年４月	５月	６月	７月	８月
合計		649,883	48,593	52,601	63,465	51,985	42,532
会館	小計	641,989	48,048	51,733	62,928	51,392	42,021
	湯島会館	110,821	8,546	7,805	10,669	10,065	5,956
	北海道会館	88,748	6,284	5,888	8,674	7,051	5,776
	愛知会館	120,396	8,551	10,399	10,974	10,462	8,936
	九州会館	25,337	1,539	2,269	2,370	2,923	1,637
	大阪会館	87,788	6,574	5,727	7,578	6,263	7,444
	広島会館	97,969	6,728	7,949	10,968	6,334	6,495
	宮城会館	47,005	3,762	4,708	5,144	4,473	3,210
	京都会館	63,925	6,064	6,988	6,551	3,821	2,567
宿泊所	小計	7,679	523	837	521	587	511
	京都宿泊所	5,377	441	551	291	308	275
	湯河原宿泊所	165	3	7	16	9	13
	箱根宿泊所						
	金沢宿泊所	2,137	79	279	214	270	223
保養所	小計	215	22	31	16	6	
	志賀高原保養所	6				6	
	鎌倉保養所	26		26			
	葉山保養所	183	22	5	16		
	軽井沢保養所						

（単位･人）

９月	１０月	１１月	１２月	R６年１月	２月	３月
56,013	59,736	61,758	56,593	54,043	43,902	58,662
55,470	59,041	60,338	55,998	53,586	43,524	57,910
9,263	8,927	10,742	10,577	10,264	7,989	10,018
9,635	7,196	6,425	7,898	8,289	6,599	9,033
8,684	9,858	10,406	10,015	10,932	9,629	11,550
1,853	1,975	2,500	2,025	1,934	1,863	2,449
8,217	8,869	9,426	8,560	7,430	3,964	7,736
7,877	11,480	10,958	8,590	6,619	5,995	7,976
3,956	4,464	3,503	2,556	3,642	3,633	3,954
5,985	6,272	6,378	5,777	4,476	3,852	5,194
509	695	1,420	544	429	368	735
273	434	1,243	433	327	204	597
2	47	12	4	4	12	36
234	214	165	107	98	152	102
34			51	28	10	17
34			51	28	10	17

３．年次別･宿泊施設利用状況

（１）宿　　泊

（単位･人）

区分 ＼ 年度		R 元	2	3	4	5
合　計		471,509	161,471	251,222	411,956	466,139
会館	小　計	419,817	141,632	226,946	370,301	414,456
	湯島会館	87,519	27,135	36,277	60,956	64,734
	北海道会館	62,718	20,778	28,024	62,241	59,528
	愛知会館	47,479	17,321	33,116	49,593	50,020
	九州会館	25,081	7,454	13,619	18,081	23,099
	大阪会館	93,813	21,573	36,175	72,107	96,966
	広島会館	42,055	24,699	40,587	48,656	52,474
	宮城会館	22,142	10,356	22,516	25,197	24,662
	京都会館	39,010	12,316	16,632	33,470	42,973
宿泊所	小　計	36,836	14,843	17,121	29,634	38,353
	京都宿泊所	7,353	2,264	2,788	5,372	6,798
	湯河原宿泊所	11,928	5,709	6,719	8,855	9,045
	箱根宿泊所	8,568	3,858	5,745	9,837	10,329
	金沢宿泊所	8,987	3,012	1,869	5,570	12,181
保養所	小　計	14,856	4,996	7,155	12,021	13,330
	志賀高原保養所	1,783	1,145	1,348	2,190	2,614
	鎌倉保養所	4,013	772	1,027	2,537	2,492
	葉山保養所	4,531	1,383	2,306	3,744	4,589
	軽井沢保養所	4,529	1,696	2,474	3,550	3,635

① 前年度比

区分 ＼ 年度		R元	2	3	4	5
合計		0.912	0.342	1.556	1.640	1.132
会館	小計	0.923	0.337	1.602	1.632	1.119
	湯島会館	0.944	0.310	1.337	1.680	1.062
	北海道会館	0.888	0.331	1.349	2.221	0.956
	愛知会館	0.893	0.365	1.912	1.498	1.009
	九州会館	0.875	0.297	1.827	1.328	1.278
	大阪会館	0.950	0.230	1.677	1.993	1.345
	広島会館	0.943	0.587	1.643	1.199	1.078
	宮城会館	0.949	0.468	2.174	1.119	0.979
	京都会館	0.909	0.316	1.350	2.012	1.284
宿泊所	小計	0.814	0.403	1.153	1.731	1.294
	京都宿泊所	0.819	0.308	1.231	1.927	1.265
	湯河原宿泊所	0.911	0.479	1.177	1.318	1.021
	箱根宿泊所	0.726	0.450	1.489	1.712	1.050
	金沢宿泊所	0.788	0.335	0.621	2.980	2.187
保養所	小計	0.879	0.336	1.432	1.680	1.109
	志賀高原保養所	0.829	0.642	1.177	1.625	1.194
	鎌倉保養所	0.891	0.192	1.330	2.470	0.982
	葉山保養所	0.921	0.305	1.667	1.624	1.226
	軽井沢保養所	0.851	0.374	1.459	1.435	1.024

― 利用状況 ―
（2）宿泊利用率

（単位・%）

区分 ＼ 年度		R 元	2	3	4	5
合計		60.2	21.5	32.8	52.6	59.8
会館	小計	69.1	23.4	37.5	61.3	68.4
	湯島会館	78.1	24.3	32.5	54.9	58.0
	北海道会館	69.8	23.1	31.3	69.5	66.3
	愛知会館	60.9	22.3	42.6	64.0	64.3
	九州会館	64.0	19.1	35.0	47.2	59.1
	大阪会館	61.8	14.2	23.9	47.6	64.0
	広島会館	79.5	46.7	76.9	92.2	99.1
	宮城会館	68.7	32.2	70.1	78.4	76.6
	京都会館	76.1	24.2	32.5	65.5	84.6
宿泊所	小計	31.0	14.3	15.4	24.9	32.8
	京都宿泊所	40.2	14.1	17.9	29.4	38.1
	湯河原宿泊所	28.6	16.5	16.5	21.4	21.8
	箱根宿泊所	34.0	19.7	26.4	37.3	43.0
	金沢宿泊所	26.7	9.0	5.6	17.0	36.3
保養所	小計	26.3	11.9	14.5	20.1	23.4
	志賀高原保養所	11.6	9.7	8.3	12.6	15.4
	鎌倉保養所	34.9	8.2	9.7	20.5	22.8
	葉山保養所	33.0	16.2	21.4	24.4	29.9
	軽井沢保養所	28.5	13.8	20.8	24.1	26.5

① 前年度比

区分 ＼ 年度		R元	2	3	4	5
合計		0.914	0.357	1.526	1.604	1.137
会館	小計	0.920	0.339	1.603	1.635	1.116
	湯島会館	0.941	0.311	1.337	1.689	1.056
	北海道会館	0.887	0.331	1.355	2.220	0.954
	愛知会館	0.888	0.366	1.910	1.502	1.005
	九州会館	0.870	0.298	1.832	1.349	1.252
	大阪会館	0.948	0.230	1.683	1.992	1.345
	広島会館	0.941	0.587	1.647	1.199	1.075
	宮城会館	0.945	0.469	2.177	1.118	0.977
	京都会館	0.906	0.318	1.343	2.015	1.292
宿泊所	小計	0.822	0.461	1.077	1.617	1.317
	京都宿泊所	0.817	0.351	1.270	1.642	1.296
	湯河原宿泊所	0.920	0.577	1.000	1.297	1.019
	箱根宿泊所	0.767	0.579	1.340	1.413	1.153
	金沢宿泊所	0.776	0.337	0.622	3.036	2.135
保養所	小計	0.926	0.452	1.218	1.386	1.164
	志賀高原保養所	0.859	0.836	0.856	1.518	1.222
	鎌倉保養所	1.015	0.235	1.183	2.113	1.112
	葉山保養所	1.012	0.491	1.321	1.140	1.225
	軽井沢保養所	0.817	0.484	1.507	1.159	1.100

― 利用状況 ―
（3）婚　　礼

（単位・人）

区分 ＼ 年度		R 元	2	3	4	5
会館	計	26,754	4,444	7,613	8,791	6,481
	湯島会館					
	北海道会館	10,647	1,042	2,149	3,845	2,985
	愛知会館	4,047	504	669	786	
	九州会館					
	大阪会館	7,503	1,874	3,149	2,926	2,404
	広島会館	511				
	宮城会館	139				
	京都会館	3,907	1,024	1,646	1,234	1,092

― 利用状況 ―
（4）宴・集会

（単位・人）

区分 ＼ 年度		R 元	2	3	4	5
合計		717,776	148,339	216,894	451,515	649,883
会館	小計	707,348	145,351	212,895	445,377	641,989
	湯島会館	120,726	21,081	26,690	70,878	110,821
	北海道会館	101,664	23,659	27,051	56,171	88,748
	愛知会館	153,002	21,976	33,404	79,683	120,396
	九州会館	37,599	12,989	14,887	24,283	25,337
	大阪会館	101,832	20,648	30,254	65,973	87,788
	広島会館	81,857	22,641	38,184	70,181	97,969
	宮城会館	59,130	11,691	27,600	42,977	47,005
	京都会館	51,538	10,666	14,825	35,231	63,925
宿泊所	小計	9,775	2,912	3,989	6,022	7,679
	京都宿泊所	5,682	1,745	2,196	4,496	5,377
	湯河原宿泊所	395	133	108	149	165
	箱根宿泊所	659	40	1		
	金沢宿泊所	3,039	994	1,684	1,377	2,137
保養所	小計	653	76	10	116	215
	志賀高原保養所					6
	鎌倉保養所	62	2	1	90	26
	葉山保養所	591	74		26	183
	軽井沢保養所			9		

① 前年度比

区分	年度	R元	2	3	4	5
会館	計	1.012	0.166	1.713	1.155	0.737
	湯島会館					
	北海道会館	1.169	0.098	2.062	1.789	0.776
	愛知会館	0.860	0.125	1.327	1.175	
	九州会館					
	大阪会館	1.003	0.250	1.680	0.929	0.822
	広島会館	1.664				
	宮城会館	0.591				
	京都会館	0.848	0.262	1.607	0.750	0.885

① 前年度比

区分	年度	R元	2	3	4	5
合計		0.878	0.207	1.462	2.082	1.439
会館	小計	0.880	0.205	1.465	2.092	1.441
	湯島会館	0.877	0.175	1.266	2.656	1.564
	北海道会館	0.880	0.233	1.143	2.076	1.580
	愛知会館	0.871	0.144	1.520	2.385	1.511
	九州会館	0.970	0.345	1.146	1.631	1.043
	大阪会館	0.919	0.203	1.465	2.181	1.331
	広島会館	0.874	0.277	1.686	1.838	1.396
	宮城会館	0.816	0.198	2.361	1.557	1.094
	京都会館	0.867	0.207	1.390	2.376	1.814
宿泊所	小計	0.770	0.298	1.370	1.510	1.275
	京都宿泊所	0.816	0.307	1.258	2.047	1.196
	湯河原宿泊所	0.842	0.337	0.812	1.380	1.107
	箱根宿泊所	0.966	0.061	0.025		
	金沢宿泊所	0.665	0.327	1.694	0.818	1.552
保養所	小計	0.645	0.116	0.132	11.600	1.853
	志賀高原保養所					
	鎌倉保養所	0.608	0.032	0.500	90.000	0.289
	葉山保養所	0.681	0.125			
	軽井沢保養所					

４．年次別・東京臨海病院利用状況

（単位･人）

区分	年度	R 元	2	3	4	5
外来患者数	計	217,061	181,225	180,088	181,490	172,049
	内科	52,377	47,542	48,349	47,325	44,084
	脳神経内科	9,351	8,617	8,520	8,373	7,730
	ﾘｳﾏﾁ膠原病内科	2,825	2,874	3,342	3,426	3,236
	糖尿病内科	10,407	4,291	4,647	5,711	5,924
	内分泌内科					
	腎臓内科	2,671	2,946	3,364	3,542	2,931
	緩和ケア内科	1,065	1,113	1,137	1,200	1,095
	ﾒﾝﾀﾙｸﾘﾆｯｸ	10,110	8,838	4,620	4,460	4,410
	小児科	10,436	8,300	9,924	10,218	9,311
	外科	15,909	15,269	15,420	7,401	6,642
	乳腺外科				6,855	6,949
	救急科	1,003	2,379	2,133	3,412	2,381
	整形外科	13,236	9,516	9,861	10,423	10,097
	形成外科	4,493	3,899	4,494	4,115	2,945
	脳神経外科	6,855	5,848	5,921	5,921	5,242
	心臓血管外科	8,022	7,854	3,348	3,187	2,230
	呼吸器外科	813	828	722	1,697	2,230
	皮膚科	16,262	9,625	10,195	9,936	11,098
	泌尿器科	14,220	12,920	14,751	14,106	13,417
	産婦人科	11,141	10,173	9,383	9,058	7,733
	眼科	8,265	6,570	6,673	6,917	6,670
	耳鼻咽喉科	13,211	7,856	9,395	10,045	11,345
	放射線科	548	407	455	462	564
	放射線治療科	3,229	2,947	2,846	2,917	3,013
	ﾍﾟｲﾝｸﾘﾆｯｸ	612	613	588	783	772
入院患者数	計	115,531	98,281	93,291	92,496	95,550
	内科	36,301	35,317	33,964	31,965	35,126
	脳神経内科	7,781	6,284	4,976	3,763	3,254
	ﾘｳﾏﾁ膠原病内科					
	糖尿病内科	1,092			765	1,107
	内分泌内科					
	腎臓内科	3,341	3,565	3,412	2,804	3,097
	緩和ケア内科	31	19	12	76	105
	ﾒﾝﾀﾙｸﾘﾆｯｸ	31				
	小児科	6,763	2,786	3,545	3,688	4,431
	外科	13,261	11,183	10,661	9,296	9,841
	乳腺外科				1,319	1,512
	救急科	487	533	1,575	691	1,630
	整形外科	10,066	9,916	9,753	11,152	11,149
	形成外科	1,325	776	904	1,112	580
	脳神経外科	9,178	7,920	8,613	8,072	6,939
	心臓血管外科	4,447	3,928	2,846	1,293	921
	呼吸器外科	1,082	1,083	56	3,798	3,490
	皮膚科	1,980	1,403	1,569	1,753	1,802
	泌尿器科	4,362	4,615	5,059	4,349	4,078
	産婦人科	9,789	8,260	3,035	3,542	2,896
	眼科	466	205	205	180	208
	耳鼻咽喉科	3,748	488	3,106	2,878	3,384
	放射線科					
	放射線治療科					
	ﾍﾟｲﾝｸﾘﾆｯｸ					

５．出産祝品･災害見舞品･長期療養者見舞品配布状況

（単位･件）

区　分	令和５年度 出産祝品	令和５年度 災害見舞品	令和５年度 長期療養者見舞品
合　計	13,025	68	540
北海道	372		20
青　森	61		3
岩　手	176		8
宮　城	234		10
秋　田	51	8	1
山　形	71		4
福　島	159	1	6
茨　城	171		2
栃　木	509		18
群　馬	128		2
埼　玉	830		17
千　葉	574	1	24
東　京	2,636	3	105
神奈川	1,012		42
新　潟	152	13	7
富　山	77	7	4
石　川	145	17	5
福　井	47	1	
山　梨	46		2
長　野	132		2
岐　阜	138		3
静　岡	260	6	7
愛　知	844	1	31
三　重	74		4
滋　賀	95		3
京　都	284		13
大　阪	1,092	1	59
兵　庫	424		20
奈　良	46		5
和歌山	40	1	1
鳥　取	38		2
島　根	21		1
岡　山	227		10
広　島	202		7
山　口	63	1	3
徳　島	17		1
香　川	37		5
愛　媛	69		4
高　知	34		1
福　岡	720	7	38
佐　賀	97		4
長　崎	114		2
熊　本	113		10
大　分	50		4
宮　崎	72		5
鹿児島	153		12
沖　縄	118		3

６．特定健康診査・特定保健指導事業利用状況

（注）特定保健指導の関係上、前年度の数値である。

項番	集計事項	年度	H 30	R 元	2	3
1	全体的事項	特定健康診査対象者数	409,801	416,052	424,720	428,801
2		特定健康診査の対象となる被扶養者の数	106,176	104,018	102,726	100,768
3		2のうち、特定健康診査受診券を配布した者の数	106,176	104,018	102,726	100,768
4		特定健康診査受診者数	277,532	286,548	287,714	304,167
5		健診受診率	67.7	68.9	67.7	70.9
6		評価対象者数	277,606	286,622	287,757	304,215
7	保健指導対象者の減少率に関する事項	昨年度の特定保健指導の対象者数	42,522	45,060	46,349	48,280
8		7のうち、今年度は特定保健指導の対象ではなくなった者の数	7,652	8,068	8,014	9,492
9		特定保健指導対象者の減少率	18.0	17.9	17.3	19.7
10		昨年度の特定保健指導の利用者数	5,088	5,192	4,397	4,328
11		10のうち、今年度は特定保健指導の対象ではなくなった者の数	1,103	1,128	982	1,120
12		特定保健指導による特定保健指導対象者の減少率	21.7	21.7	22.3	25.9
13	特定保健指導に関する事項	特定保健指導（積極的支援）の対象者数	21,323	21,636	22,618	21,586
14		特定保健指導（積極的支援）の対象者の割合	7.7	7.5	7.9	7.1
15		服薬中のため特定保健指導（積極的支援）の対象者から除外した者の数	20,390	21,215	22,143	23,682
16		特定保健指導（積極的支援）の利用者数	2,396	2,034	2,020	1,825
17		特定保健指導（積極的支援）の利用者の割合	11.2	9.4	8.9	8.5
18		特定保健指導（積極的支援）の終了者数	1,798	1,717	1,398	1,405
19		特定保健指導（積極的支援）の終了者の割合	8.4	7.9	6.2	6.5
20		特定保健指導（動機付け支援）の対象者数	25,842	26,875	27,935	28,566
21		特定保健指導（動機付け支援）の対象者の割合	9.3	9.4	9.7	9.4
22		服薬中のため特定保健指導（動機付け支援）の対象者から除外した者の数	14,591	15,558	15,960	17,397
23		特定保健指導（動機付け支援）の利用者数	2,874	2,454	2,380	2,396
24		特定保健指導（動機付け支援）の利用者の割合	11.1	9.1	8.5	8.4
25		特定保健指導（動機付け支援）の終了者数	3,544	2,533	2,485	2,340
26		特定保健指導（動機付け支援）の終了者の割合	13.7	9.4	8.9	8.2
27		特定保健指導の対象者数（小計）	47,165	48,511	50,553	50,152
28		特定保健指導の終了者数（小計）	5,342	4,250	3,883	3,745
29		特定保健指導の終了者（小計）の割合	11.3	8.8	7.7	7.5

（単位･人･%）

令　和　4　年　度							
合計	40～44歳	45～49歳	50～54歳	55～59歳	60～64歳	65～69歳	70～74歳
430,594	74,437	80,904	78,282	71,312	68,510	40,469	16,680
97,038	11,947	13,004	13,452	15,169	18,559	16,219	8,688
97,038	11,947	13,004	13,452	15,169	18,559	16,219	8,688
311,115	54,606	61,184	59,040	52,817	49,232	25,718	8,518
72.3	73.4	75.6	75.4	74.1	71.9	63.5	51.1
311,177	54,611	61,197	59,053	52,828	49,241	25,728	8,519
47,669	8,574	10,235	9,692	8,287	6,875	3,200	806
9,185	1,901	2,045	1,755	1,547	1,250	550	137
19.3	22.2	20.0	18.1	18.7	18.2	17.2	17.0
4,134	769	891	858	729	614	227	46
1,028	208	226	206	181	147	52	8
24.9	27.0	25.4	24.0	24.8	23.9	22.9	17.4
21,277	3,807	4,728	4,864	4,164	3,714		
6.8	7.0	7.7	8.2	7.9	7.5		
24,166	1,357	2,863	4,761	6,580	8,605		
1,653	294	333	378	345	303		
7.8	7.7	7.0	7.8	8.3	8.2		
1,406	264	294	320	276	252		
6.6	6.9	6.2	6.6	6.6	6.8		
28,598	4,892	5,829	5,457	4,297	3,506	3,601	1,016
9.2	9.0	9.5	9.2	8.1	7.1	14.0	11.9
17,842	640	1,256	1,840	2,044	2,275	7,131	2,656
2,315	369	458	457	371	348	257	55
8.1	7.5	7.9	8.4	8.6	9.9	7.1	5.4
2,292	365	498	459	363	311	251	45
8.0	7.5	8.5	8.4	8.4	8.9	7.0	4.4
49,875	8,699	10,557	10,321	8,461	7,220	3,601	1,016
3,698	629	792	779	639	563	251	45
7.4	7.2	7.5	7.5	7.6	7.8	7.0	4.4

７．年次別･人間ドック利用状況

（単位･件）

年度 / 区分	R元	2	3	4	令和５年度		
					1泊2日以上	日帰り	計
合計	61,678	26,485	57,825	64,612	843	66,145	66,988
北海道	1,614	733	1,504	1,619	12	1,721	1,733
青森	115	68	109	115	3	113	116
岩手	204	138	215	273		254	254
宮城	1,740	703	1,598	1,630	18	1,690	1,708
秋田	84	62	82	79	9	81	90
山形	346	85	393	406	15	442	457
福島	398	201	382	414	3	356	359
茨城	1,042	514	988	1,208	7	1,255	1,262
栃木	1,197	611	1,147	1,367	7	1,394	1,401
群馬	622	331	597	714	3	714	717
埼玉	2,811	885	2,403	2,684	26	2,673	2,699
千葉	2,969	1,065	2,797	2,993	21	3,104	3,125
東京	17,316	6,429	15,938	17,843	57	18,046	18,103
神奈川	3,678	1,248	3,324	3,806	25	3,779	3,804
新潟	926	418	913	1,052		1,003	1,003
富山	326	159	327	345	25	356	381
石川	382	275	420	452	148	346	494
福井	269	116	355	366	3	378	381
山梨	286	119	313	302	3	321	324
長野	629	347	630	795	51	735	786
岐阜	1,177	715	1,072	1,315	82	1,404	1,486
静岡	1,193	540	1,131	1,347	3	1,366	1,369
愛知	4,448	2,235	4,009	4,559	17	4,745	4,762
三重	785	196	703	769	2	794	796
滋賀	302	198	323	391	4	388	392

（単位・件）

年度 / 区分	R元	2	3	4	令和5年度		
					1泊2日以上	日帰り	計
京都	2,418	1,330	2,189	2,523	15	2,540	2,555
大阪	4,570	2,064	4,329	4,630	60	4,859	4,919
兵庫	1,733	730	1,607	1,676	42	1,766	1,808
奈良	251	127	259	300	7	322	329
和歌山	48	26	40	68	2	63	65
鳥取	70	42	91	69		98	98
島根	85	71	102	92		107	107
岡山	968	577	963	1,041	8	1,050	1,058
広島	1,296	595	1,249	1,450	23	1,514	1,537
山口	142	80	97	137	2	137	139
徳島	139	63	136	161	3	168	171
香川	175	100	179	243		239	239
愛媛	327	152	347	388	4	403	407
高知	376	109	377	401	1	450	451
福岡	1,770	718	1,678	1,782	31	1,874	1,905
佐賀	173	96	188	214	8	241	249
長崎	210	98	183	220	3	201	204
熊本	556	331	500	522	31	618	649
大分	342	110	366	373	34	363	397
宮崎	163	85	132	182	14	181	195
鹿児島	350	143	467	506	9	525	534
沖縄	657	447	673	790	2	968	970

８．貸付利用状況（決定）

区分		個人			
		合計	一般貸付	教育貸付	結婚貸付
件数	合計	3,026	2,145	691	69
	大学	1,255	844	321	30
	短大	50	36	11	2
	高専	2	2		
	高校	896	673	170	24
	中学	145	102	36	1
	小学	47	32	13	
	幼稚園	272	178	77	5
	特別支援	5	4	1	
	各種	58	45	12	1
	専修	270	209	46	5
	事業団	26	20	4	1
金額	合計	5,500,810,000	3,304,460,000	1,552,750,000	106,000,000
	大学	2,425,550,000	1,341,100,000	743,000,000	45,950,000
	短大	83,050,000	55,800,000	23,900,000	2,750,000
	高専	3,500,000	3,500,000		
	高校	1,620,100,000	1,056,900,000	403,400,000	37,650,000
	中学	279,950,000	160,100,000	86,250,000	1,600,000
	小学	85,510,000	50,310,000	32,300,000	
	幼稚園	432,630,000	246,730,000	137,600,000	8,300,000
	特別支援	3,740,000	1,840,000	1,900,000	
	各種	89,030,000	63,330,000	24,500,000	1,200,000
	専修	442,770,000	299,820,000	93,300,000	7,000,000
	事業団	34,980,000	25,030,000	6,600,000	1,550,000
一件当たり金額	合計	1,817,849	1,540,541	2,247,106	1,536,232
	大学	1,932,709	1,588,981	2,314,642	1,531,667
	短大	1,661,000	1,550,000	2,172,727	1,375,000
	高専	1,750,000	1,750,000		
	高校	1,808,147	1,570,431	2,372,941	1,568,750
	中学	1,930,690	1,569,608	2,395,833	1,600,000
	小学	1,819,362	1,572,188	2,484,615	
	幼稚園	1,590,551	1,386,124	1,787,013	1,660,000
	特別支援	748,000	460,000	1,900,000	
	各種	1,535,000	1,407,333	2,041,667	1,200,000
	専修	1,639,889	1,434,545	2,028,261	1,400,000
	事業団	1,345,385	1,251,500	1,650,000	1,550,000

(単位･件･円)

貸付			特殊住宅貸付
住宅貸付	災害貸付	医療・介護貸付	
88	3	30	
44	2	14	
1			
21		8	
5		1	
1		1	
9	1	2	
6		4	
1			
483,800,000	4,200,000	49,600,000	
267,600,000	2,600,000	25,300,000	
600,000			
109,200,000		12,950,000	
30,000,000		2,000,000	
2,400,000		500,000	
36,400,000	1,600,000	2,000,000	
35,800,000		6,850,000	
1,800,000			
5,497,727	1,400,000	1,653,333	
6,081,818	1,300,000	1,807,143	
600,000			
5,200,000		1,618,750	
6,000,000		2,000,000	
2,400,000		500,000	
4,044,444	1,600,000	1,000,000	
5,966,667		1,712,500	
1,800,000			

９．年次別･貸付利用状況

（１）貸付（決定）

（単位･件･円）

科目			年度	R元	2	3	4	5
貸付決定	件数	合計		3,653	3,014	2,831	2,889	3,026
		個人貸付	計	3,653	3,014	2,831	2,889	3,026
			一般貸付	2,645	2,192	1,992	2,073	2,145
			教育貸付	756	617	664	626	691
			結婚貸付	107	51	54	61	69
			住宅貸付	78	110	74	88	88
			災害貸付	17	6	1	2	3
			医療･介護貸付	50	38	46	39	30
		特殊住宅貸付						
	金額	合計		6,559,660,000	5,587,340,000	5,228,420,000	5,395,880,000	5,500,810,000
		個人貸付	計	6,559,660,000	5,587,340,000	5,228,420,000	5,395,880,000	5,500,810,000
			一般貸付	4,175,710,000	3,471,690,000	3,126,020,000	3,291,980,000	3,304,460,000
			教育貸付	1,690,500,000	1,438,850,000	1,521,100,000	1,480,350,000	1,552,750,000
			結婚貸付	172,750,000	79,250,000	86,700,000	86,750,000	106,000,000
			住宅貸付	433,700,000	530,700,000	421,800,000	479,450,000	483,800,000
			災害貸付	24,950,000	10,100,000	2,000,000	2,200,000	4,200,000
			医療･介護貸付	62,050,000	56,750,000	70,800,000	55,150,000	49,600,000
		特殊住宅貸付						

（注）「医療・介護貸付」は、 令和元年10月までは、従前の「医療貸付」である。

（２）貸付残

（単位･件･円）

科目				年度 R元	2	3	4	5
貸付残	件数	合計		19,534	18,110	16,770	15,709	14,937
		個人貸付	計	19,531	18,108	16,769	15,709	14,937
			一般貸付	11,629	10,977	10,319	9,802	9,452
			教育貸付	3,421	3,219	3,036	2,897	2,787
			結婚貸付	556	492	434	409	399
			住宅貸付	3,642	3,151	2,765	2,394	2,097
			災害貸付	120	113	71	62	56
			医療･介護貸付	163	156	144	145	146
		特殊住宅貸付		3	2	1		
	金額	合計		27,166,076,312	24,635,634,733	22,393,773,290	20,652,027,385	19,594,162,618
		個人貸付	計	27,154,030,612	24,630,698,733	22,393,105,290	20,652,027,385	19,594,162,618
			一般貸付	12,149,018,080	11,397,730,837	10,614,448,087	10,090,744,349	9,840,559,130
			教育貸付	4,999,649,834	4,689,272,096	4,498,580,314	4,299,561,081	4,186,968,488
			結婚貸付	545,962,725	467,866,102	411,471,751	373,047,281	373,016,685
			住宅貸付	9,244,220,990	7,878,157,274	6,672,241,895	5,693,347,664	4,998,344,154
			災害貸付	108,558,295	86,452,680	64,946,360	49,746,713	39,509,937
			医療･介護貸付	106,620,688	111,219,744	131,416,883	145,580,297	155,764,224
		特殊住宅貸付		12,045,700	4,936,000	668,000		

（注）「医療・介護貸付」は、 令和元年10月までは、従前の「医療貸付」である。

１０．団体信用生命保険利用状況

（１）学種別･加入者･貸付残高（年度末）

（単位･件･％･円）

項目 / 学種	加入者		貸付残高	
	件数	加入率	金額	加入者１件当たり金額
合計	1,105	52.7	2,725,181,881	2,466,228
大学	472	51.5	1,306,332,847	2,767,654
短大	28	68.3	52,027,039	1,858,109
高専	2	66.7	345,947	172,974
高校	415	56.2	881,696,221	2,124,569
中学	57	52.3	128,552,879	2,255,314
小学	19	48.7	53,113,681	2,795,457
幼稚園	57	47.5	193,253,434	3,390,411
特別支援	1	100.0	6,182,984	6,182,984
各種	4	26.7	3,558,804	889,701
専修	30	34.5	51,379,376	1,712,646
事業団	20	74.1	48,738,669	2,436,933

(注)加入率とは団体信用生命保険加入者件数を住宅貸付者件数で除したものである。

（２）学種別･住宅貸付者件数･貸付残高（年度末）（参考）

（単位･件･円）

項目 / 学種	件数	貸付残高	
		金額	１件当たり金額
合計	2,097	4,998,344,154	2,383,569
大学	917	2,281,562,464	2,488,072
短大	41	85,368,742	2,082,164
高専	3	423,460	141,153
高校	738	1,589,665,712	2,154,019
中学	109	273,776,485	2,511,711
小学	39	85,361,075	2,188,746
幼稚園	120	382,231,758	3,185,265
特別支援	1	6,223,203	6,223,203
各種	15	23,999,164	1,599,944
専修	87	201,665,978	2,318,000
事業団	27	68,066,113	2,520,967

（３）年次別･加入者･貸付残高（年度末）

（単位･件･％･円）

項目 / 年度	加入者		貸付残高	
	件数	加入率	金額	加入者１件当たり金額
令和元年度	2,110	57.9	5,387,518,539	2,553,326
令和２年度	1,812	57.5	4,514,580,610	2,491,490
令和３年度	1,550	56.1	3,749,980,867	2,419,342
令和４年度	1,303	54.4	3,116,016,563	2,391,417
令和５年度	1,105	52.7	2,725,181,881	2,466,228

１１．貯金利用状況

（１）学種別･利用校･人員･貯金残高（年度末）

（単位･校･人･円･％）

項目 / 学種	利用校		利用人員		貯金残高	
	校数	利用率	加入者数	利用率	総金額	利用者１人当たり金額
合計	10,698	75.7	182,248	29.9	1,267,020,986,676	6,952,180
大学	728	99.0	86,353	31.8	703,748,500,195	8,149,671
短大	276	98.6	4,118	37.4	33,443,918,439	8,121,398
高専	3	75.0	54	24.9	305,063,437	5,649,323
高校	1,373	97.0	31,672	34.3	227,902,149,518	7,195,698
中学	603	95.9	6,489	38.0	55,445,199,673	8,544,491
小学	215	92.7	2,549	36.3	19,571,340,767	7,678,047
幼稚園	5,750	67.3	36,322	23.5	147,817,208,082	4,069,633
特別支援	15	100.0	193	41.2	1,115,407,898	5,779,316
各種	182	56.2	1,847	18.9	11,653,747,353	6,309,555
専修	1,535	79.2	11,882	26.8	60,802,981,054	5,117,235
事業団	18	94.7	769	42.6	5,215,470,260	6,782,146

（２）年次別･利用校･人員･貯金残高（年度末）

（単位･校･人･円･％）

項目 / 年度	利用校		利用人員		貯金残高	
	校数	利用率	加入者数	利用率	総金額	利用者１人当たり金額
令和元年度	10,546	75.5	198,230	34.3	1,197,187,643,275	6,039,387
令和２年度	10,655	75.9	198,465	33.7	1,231,909,624,415	6,207,188
令和３年度	10,754	76.3	197,653	33.2	1,266,706,226,530	6,408,738
令和４年度	10,720	75.9	191,075	31.6	1,279,664,559,447	6,697,185
令和５年度	10,698	75.7	182,248	29.9	1,267,020,986,676	6,952,180

１２．積立共済年金利用状況

（１）学種別・払込別・人員・口数(年度末)

① 合 計

（単位･人･口･円）

項目 / 学種	月払 人員	月払 口数	半年払 人員	半年払 口数	一時払 人員	一時払 口数	積立金残高
合計	32,718	557,931	19,284	119,960	10,553	317,720	130,482,086,144
大学	18,325	323,171	11,311	75,216	6,199	192,437	76,599,998,264
短大	944	15,234	555	2,797	312	8,222	3,731,248,070
高専	19	291	9	47	3	157	69,782,618
高校	6,271	101,849	3,621	21,005	1,852	54,784	24,937,235,120
中学	1,404	22,123	859	4,784	405	10,351	5,447,587,707
小学	531	8,555	318	1,911	142	3,940	2,020,404,565
幼稚園	2,464	38,195	1,194	5,624	717	18,533	6,507,700,298
特別支援	25	370	12	46	8	74	69,826,499
各種	368	6,938	137	738	117	3,826	1,461,548,964
専修	1,807	29,468	925	4,718	580	17,460	6,116,531,967
事業団	252	4,561	177	1,074	108	2,893	1,194,578,188
任継	308	7,176	166	2,000	110	5,043	2,325,643,884

（注）月払は一口･千円、半年払は一口･一万円、一時払は一口･十万円である。

② 自由選択コース

（単位･人･口･円）

項目 / 学種	月払 人員	月払 口数	半年払 人員	半年払 口数	一時払 人員	一時払 口数	積立金残高
合計	8,003	140,493	4,195	30,551	3,025	125,499	39,433,287,789
大学	4,431	81,700	2,448	19,100	1,737	74,701	22,298,008,828
短大	268	4,036	149	779	93	3,012	1,218,387,306
高専	5	35	3	7	2	145	26,297,068
高校	1,522	25,254	757	5,412	527	22,577	7,910,798,100
中学	327	4,642	171	853	113	3,272	1,445,133,075
小学	119	1,832	63	454	34	1,428	596,388,561
幼稚園	639	10,393	279	1,435	233	7,071	2,119,617,744
特別支援	8	130	3	9	2	15	21,550,944
各種	107	1,755	38	252	42	1,978	524,072,005
専修	388	6,596	178	1,021	166	7,476	1,784,643,151
事業団	62	1,215	38	273	27	1,004	369,332,098
任継	127	2,905	68	956	49	2,820	1,119,058,909

（注）月払は一口･千円、半年払は一口･一万円、一時払は一口･十万円である。

③ 税制適格コース

（単位･人･口･円）

項目 / 学種	月払 人員	月払 口数	半年払 人員	半年払 口数	一時払 人員	一時払 口数	積立金残高
合計	24,715	417,438	15,089	89,409	7,528	192,221	91,048,798,355
大学	13,894	241,471	8,863	56,116	4,462	117,736	54,301,989,436
短大	676	11,198	406	2,018	219	5,210	2,512,860,764
高専	14	256	6	40	1	12	43,485,550
高校	4,749	76,595	2,864	15,593	1,325	32,207	17,026,437,020
中学	1,077	17,481	688	3,931	292	7,079	4,002,454,632
小学	412	6,723	255	1,457	108	2,512	1,424,016,004
幼稚園	1,825	27,802	915	4,189	484	11,462	4,388,082,554
特別支援	17	240	9	37	6	59	48,275,555
各種	261	5,183	99	486	75	1,848	937,476,959
専修	1,419	22,872	747	3,697	414	9,984	4,331,888,816
事業団	190	3,346	139	801	81	1,889	825,246,090
任継	181	4,271	98	1,044	61	2,223	1,206,584,975

（注）月払は一口･千円、半年払は一口･一万円、一時払は一口･十万円である。

（２）給付種別・件数・給付額

（単位･件･円）

区分 / 給付種別		合計 件数	合計 金額	自由選択コース 件数	自由選択コース 金額	税制適格コース 件数	税制適格コース 金額
合計		13,704	12,006,215,830	8,095	7,078,091,067	5,609	4,928,124,763
脱退一時金		1,001	3,352,148,403	333	1,426,920,491	668	1,925,227,912
確定年金	５年確定	378	331,587,683	378	331,587,683	―――	―――――
	１０年確定	4,962	3,430,446,592	2,784	2,068,309,623	2,178	1,362,136,969
	１５年確定	2,664	1,746,323,023	1,612	1,129,730,126	1,052	616,592,897
	２０年確定	1,729	1,151,537,727	1,034	761,442,923	695	390,094,804
終身年金	１０年保証	1,169	786,858,951	753	566,053,604	416	220,805,347
	１５年保証	754	455,635,454	501	324,728,066	253	130,907,388
夫婦終身年金	１０年保証	263	164,090,298	182	116,572,947	81	47,517,351
	１５年保証	556	309,798,992	391	229,724,084	165	80,074,908
年金確定後一時金		49	100,769,383	41	59,846,843	8	40,922,540
遺族一時金		24	105,318,431	7	21,367,131	17	83,951,300
遺族年金	５年確定	4	1,772,187	4	1,772,187	―――	―――――
	１０年確定	43	21,531,465	24	10,503,958	19	11,027,507
	１５年確定	37	17,931,336	17	10,937,004	20	6,994,332
	２０年確定	71	30,465,905	34	18,594,397	37	11,871,508
遺族年金確定後一時金							
終身保険							
医療保険							

（注）脱退一時金は、中途脱退者分を含む。

（３）年次別･払込別･人員･口数･積立残高・給付件数･給付額

（単位･人･口･円･件）

項目 / 年度	月払 人員	月払 口数	半年払 人員	半年払 口数	一時払 人員	一時払 口数	積立金残高	給付 件数	給付 金額
令和元年度	33,083	567,682	19,553	124,912	9,604	267,145	126,699,108,193	12,727	12,369,769,252
令和 2年度	33,101	566,832	19,641	124,568	9,885	282,538	127,538,140,345	12,826	11,747,349,063
令和 3年度	33,503	571,881	19,882	125,086	10,383	301,842	129,728,102,666	13,134	11,807,930,291
令和 4年度	33,545	571,856	19,924	125,422	10,619	315,479	131,381,834,347	13,600	12,541,963,046
令和 5年度	32,718	557,931	19,284	119,960	10,553	317,720	130,482,086,144	13,704	12,006,215,830

１３．共済定期保険利用状況

（１）学校加入（学校加入コース）

① 学種別・学校数・人員（年度末）

（単位･校･人）

学　　種	加入校数	加入人員
合　　計	667	13,217
大　　学	10	870
短　　大	8	199
高　　専		
高　　校	47	2,298
中　　学	13	326
小　　学	7	168
幼 稚 園	443	5,977
特別支援	3	84
各　　種	22	382
専　　修	95	1,224
事 業 団	19	1,689

② 保障額別・給付件数

（単位･件）

保障額	給付件数
合　　計	12
１０万円	
２０万円	
３０万円	
５０万円	
７５万円	
１００万円	8
１５０万円	
２００万円	2
２５０万円	
３００万円	2

③ 年次別・学校数・人員・給付件数

（単位･校･人･件）

区分／年度	加入校数	加入人員	給付件数
令和元年度	578	9,518	6
令和 2年度	639	12,069	5
令和 3年度	648	12,602	5
令和 4年度	652	13,140	7
令和 5年度	667	13,217	12

（２）個人加入(個人加入コース)

① 学種別・加入人員（年度末）

（単位･人）

区分／学種	計	本人	配偶者	子供
合　　計	68,481	50,058	13,668	4,755
大　　学	35,274	25,354	7,399	2,521
短　　大	1,761	1,307	346	108
高　　専	46	35	10	1
高　　校	14,480	10,413	3,091	976
中　　学	3,229	2,331	655	243
小　　学	1,142	852	232	58
幼 稚 園	6,553	5,481	671	401
特別支援	58	45	11	2
各　　種	793	580	169	44
専　　修	4,730	3,369	1,002	359
事 業 団	415	291	82	42

② 給付種別・件数・給付額

（単位・件・円）

区分 / 給付種別		計		本人		配偶者		子供	
		件数	金額	件数	金額	件数	金額	件数	金額
合計		7,638	2,174,857,114	5,810	1,949,033,114	1,542	216,577,000	286	9,247,000
医療保障	小計	1,295	81,225,000	981	64,601,000	269	15,237,000	45	1,387,000
	入院	1,240	75,725,000	936	60,101,000	259	14,237,000	45	1,387,000
	死亡	55	5,500,000	45	4,500,000	10	1,000,000		
医療費支援コース		5,601	259,975,000	4,134	192,775,000	1,226	59,340,000	241	7,860,000
３大疾病保障コース		170	372,600,000	143	312,600,000	27	60,000,000	――	――
長期休業補償コース		66	53,870,758	66	53,870,758	――	――	――	――
一時金		71	850,000,000	51	768,000,000	20	82,000,000		
年金	小計	431	524,453,273	431	524,453,273				
	５年確定	11	6,719,759	11	6,719,759				
	１０年確定	76	120,711,211	76	120,711,211				
	１５年確定	94	115,417,825	94	115,417,825				
	２０年確定	106	129,231,039	106	129,231,039				
	２５年確定	132	142,174,170	132	142,174,170				
	１５年終身	12	10,199,269	12	10,199,269				
年金受給後一時金		4	32,733,083	4	32,733,083				

（３）年次別・加入人員・給付件数・給付額

（単位・人・件・円）

区分 / 年度	年度末加入者				給付							
	計	本人	配偶者	子供	計		本人		配偶者		子供	
					件数	金額	件数	金額	件数	金額	件数	金額
令和元年度	65,667	46,876	13,946	4,845	6,216	1,915,256,543	4,597	1,709,080,543	1,435	199,559,000	184	6,617,000
令和 2年度	65,747	46,961	13,911	4,875	5,941	2,028,991,664	4,397	1,820,630,664	1,401	203,067,000	143	5,294,000
令和 3年度	66,702	47,889	13,933	4,880	6,987	1,907,709,221	5,210	1,703,492,221	1,540	197,129,000	237	7,088,000
令和 4年度	68,564	49,783	13,943	4,838	19,112	2,514,863,004	13,334	2,183,855,004	3,729	275,188,000	2,049	55,820,000
令和 5年度	68,481	50,058	13,668	4,755	7,638	2,174,857,114	5,810	1,949,033,114	1,542	216,577,000	286	9,247,000

１４．総合運動場利用状況

（単位・時間・％）

区分	利用数	利用率
テニスコート	5,839	18.9
野球場	1,515	39.3
陸上競技場	2,591	67.2
合計	9,945	25.8

１５．地域保健事業

（単位・千円）

ブロック / 項目	北海道	東北	関東	中部	近畿	中国四国	九州	計
健康増進宿泊施設利用補助	3,372	1,824	3,534	2,618	2,520	1,524	1,822	17,214
厚生・ｽﾎﾟｰﾂ施設会員権等利用補助	5,828	4,973	69,920	9,134	12,525	6,730	16,174	125,284
講演会・各種講座等の開催	1,430	884	2,633	1,733	1,945	1,165	949	10,740
その他	2,032	4,196	8,066	7,728	10,839	6,229	2,748	41,839
地域情報誌発行等	1,257	2,971	9,768	4,774	4,583	1,820	3,501	28,674

Ⅷ　収 入 財 源 等

１．掛金率の変遷

科目 / 年・月	短期加入者 計	短期加入者 給付分	短期加入者 福祉事業分	短期加入者 事務費分	短期加入者 介護分	長期加入者 計	長期加入者 給付分	長期加入者 福祉事業分	長期加入者 事務費分	丁・戊
S29. 1～29. 3	5.8 %	5.8 %	%	%	%	6.2 %	6.2 %	%	%	600 円
29. 4～30. 3	5.8	5.8				7.0	7.0			600
30. 4～36.12	6.6	6.6				6.2	6.2			600
37. 1～40. 3	6.2	5.9	0.1	0.2		7.0	6.8	0.1	0.1	
40. 4～40. 6	7.0	6.7	0.1	0.2		7.0	6.8	0.1	0.1	
40. 7～41. 9	7.0	6.7	0.1	0.2		7.6	7.4	0.1	0.1	
41.10～42. 3	7.0	6.7	0.1	0.2		7.6	7.4	0.1	0.1	
42. 4～45. 3	7.0	6.74	0.1	0.16		7.6	7.4	0.1	0.1	
45. 4～46. 9	7.0	6.73	0.1	0.17		7.6	7.4	0.1	0.1	
46.10～47. 3	7.6	7.3	0.1	0.2		7.6	7.4	0.1	0.1	
47. 4～50. 7	7.6	7.3	0.1	0.2		7.6	7.4	0.1	0.1	
50. 8～53. 5	7.6	7.3	0.1	0.2		8.2	8.0	0.1	0.1	
53. 6～54. 3	7.6	7.3	0.1	0.2		9.2	9.0	0.1	0.1	
54. 4～55. 6	7.6	7.3	0.1	0.2		9.8	9.6	0.1	0.1	
55. 7～57. 3	(7.65) 7.55	(7.3) 7.3	(0.2) 0.1	(0.15) 0.15		(10.55) 10.45	(10.2) 10.2	(0.2) 0.1	(0.15) 0.15	
57. 4～H元. 3	(7.65) 7.55	(7.3) 7.3	(0.25) 0.15	(0.1) 0.1		(10.55) 10.45	(10.2) 10.2	(0.25) 0.15	(0.1) 0.1	
H元. 4～2. 3	(8.15) 8.05	(7.8) 7.8	(0.25) 0.15	(0.1) 0.1		(10.55) 10.45	(10.2) 10.2	(0.25) 0.15	(0.1) 0.1	
2. 4～7. 3	(8.65) 8.55	(8.3) 8.3	(0.25) 0.15	(0.1) 0.1		(12.15) 12.05	(11.8) 11.8	(0.25) 0.15	(0.1) 0.1	
7. 4～9. 3	(8.65) 8.55	(8.3) 8.3	(0.25) 0.15	(0.1) 0.1		(13.15) 13.05	(12.8) 12.8	(0.25) 0.15	(0.1) 0.1	
9. 4～12. 3	(8.65) 8.55	(8.3) 8.3	(0.25) 0.15	(0.1) 0.1		(13.65) 13.55	(13.3) 13.3	(0.25) 0.15	(0.1) 0.1	
12. 4～15. 3	(8.99) 8.89	(7.86) 7.86	(0.25) 0.15	(0.1) 0.1	(0.78) 0.78	(13.65) 13.55	(13.3) 13.3	(0.25) 0.15	(0.1) 0.1	
15. 4～16. 3	(7.44) 7.37	(6.52) 6.52	(0.19) 0.12	(0.08) 0.08	(0.65) 0.65	(10.73) 10.66	(10.46) 10.46	(0.19) 0.12	(0.08) 0.08	
16. 4～17. 3	(7.55) 7.48	(6.52) 6.52	(0.19) 0.12	(0.08) 0.08	(0.76) 0.76	(10.73) 10.66	(10.46) 10.46	(0.19) 0.12	(0.08) 0.08	
17. 4～18. 3	(7.645) 7.575	(6.52) 6.52	(0.19) 0.12	(0.08) 0.08	(0.855) 0.855	(11.084) 11.014	(10.814) 10.814	(0.19) 0.12	(0.08) 0.08	
18. 4～19. 3	(7.676) 7.606	(6.52) 6.52	(0.19) 0.12	(0.08) 0.08	(0.886) 0.886	(11.438) 11.368	(11.168) 11.168	(0.19) 0.12	(0.08) 0.08	
19. 4～20. 3	(7.669) 7.599	(6.52) 6.52	(0.19) 0.12	(0.08) 0.08	(0.879) 0.879	(11.792) 11.722	(11.522) 11.522	(0.19) 0.12	(0.08) 0.08	
20. 4～21. 3	(7.623) 7.553	(6.52) 6.52	(0.19) 0.12	(0.08) 0.08	(0.833) 0.833	(12.146) 12.076	(11.876) 11.876	(0.19) 0.12	(0.08) 0.08	
21. 4～22. 3	(7.633) 7.563	(6.52) 6.52	(0.19) 0.12	(0.08) 0.08	(0.843) 0.843	(12.500) 12.430	(12.230) 12.230	(0.19) 0.12	(0.08) 0.08	
22. 4～23. 3	(7.708) 7.638	(6.52) 6.52	(0.19) 0.12	(0.08) 0.08	(0.918) 0.918	(12.854) 12.784	(12.584) 12.584	(0.19) 0.12	(0.08) 0.08	
23.4～24. 3	(7.754) 7.684	(6.52) 6.52	(0.195) 0.125	(0.055) 0.055	(0.984) 0.984	(13.188) 13.118	(12.938) 12.938	(0.195) 0.125	(0.055) 0.055	
24.4～25. 3	(7.795) 7.725	(6.52) 6.52	(0.195) 0.125	(0.055) 0.055	(1.025) 1.025	(13.542) 13.472	(13.292) 13.292	(0.195) 0.125	(0.055) 0.055	
25.4～26. 3	(8.714) 8.644	(7.39) 7.39	(0.195) 0.125	(0.055) 0.055	(1.074) 1.074	(13.896) 13.826	(13.646) 13.646	(0.195) 0.125	(0.055) 0.055	
26.4～27. 3	(8.781) 8.711	(7.39) 7.39	(0.195) 0.125	(0.055) 0.055	(1.141) 1.141	(14.250) 14.180	(14.000) 14.000	(0.195) 0.125	(0.055) 0.055	
27.4～27. 9	(8.765) 8.695	(7.39) 7.39	(0.195) 0.125	(0.055) 0.055	(1.125) 1.125	(14.604) 14.534	(14.354) 14.354	(0.195) 0.125	(0.055) 0.055	

(注)１．短期加入者の（　）内は乙種分、平成２年４月以降については乙１・２種分である。
２．長期加入者の（　）内は丙種分、平成２年４月から平成２０年３月までについては丙１・２種分、平成２０年４月以降については丙１・２・４・５種分である。
３．任継加入者の掛金率は短期加入者分と同じである。
４．平成７年４月から平成１５年３月までは、長期加入者の給付分として別に特別掛金率が１%ある。
５．協定特例加入者、放送大学・法科大学院への公務員派遣加入者の掛金率は乙種分と同じである。
６．介護分については第２号被保険者（４０歳以上６５歳未満）の加入者及び任継加入者が対象であり、平成２７年４月から９月までの第２号被保険者以外の者の計欄は、1.125%を除いた 7.57(7.64)%となる。
７．平成１５年４月から、総報酬ベースである。

２．掛金等の率の変遷

（単位・％）

種別／年度	加入者区分	短期給付等掛金率 短期給付分	福祉事業分	介護分		計		退職等年金給付掛金率		加入者保険料率（軽減保険料率） 4月～8月	9月～3月	合計 4月～8月		9月～3月
(注1) H27	甲種	7.445	0.250	1.125		8.820		1.50		—	13.557	—		23.877
	乙種	7.445	0.195	1.125		8.765		—		—	—	—		8.765
	丙種	—	0.195	—		0.195		1.50		—	13.557	—		15.252
	任継	7.445	0.125	1.125		8.695		—		—	—	—		8.695
28	甲種	8.232	0.250	1.163		9.645		1.50		13.557	13.911	24.702		25.056
	乙種	8.232	0.195	1.163		9.590		—		—	—	9.590		9.590
	丙種	—	0.195	—		0.195		1.50		13.557	13.911	15.252		15.606
	任継	8.232	0.125	1.163		9.520		—		—	—	9.520		9.520
29				4～7月	8～3月	4～7月	8～3月					4～7月	8月	
	甲種	8.232	0.250	1.231	1.361	9.713	9.843	1.50		13.911	14.265	25.124	25.254	25.608
	乙種	8.232	0.195	1.231	1.361	9.658	9.788	—		—	—	9.658	9.788	9.788
	丙種	—	0.195	—	—	0.195	0.195	1.50		13.911	14.265	15.606	15.606	15.960
	任継	8.232	0.125	1.231	1.361	9.588	9.718	—		—	—	9.588	9.718	9.718
30	甲種	8.232	0.250	1.424		9.906		1.50		14.265	14.619	25.671		26.025
	乙種	8.232	0.195	1.424		9.851		—		—	—	9.851		9.851
	丙種	—	0.195	—		0.195		1.50		14.265	14.619	15.960		16.314
	任継	8.232	0.125	1.424		9.781		—		—	—	9.781		9.781
R元	甲種	8.569	0.250	1.592		10.411		1.50		14.619	14.973	26.530		26.884
	乙種	8.569	0.195	1.592		10.356		—		—	—	10.356		10.356
	丙種	—	0.195	—		0.195		1.50		14.619	14.973	16.314		16.668
	任継	8.569	0.125	1.592		10.286		—		—	—	10.286		10.286
2								4～8月	9～3月					
	甲種	8.569	0.250	1.759		10.578		1.50	1.20	14.973	15.327	27.051		27.105
	乙種	8.569	0.195	1.759		10.523		—	—	—	—	10.523		10.523
	丙種	—	0.195	—		0.195		1.50	1.20	14.973	15.327	16.668		16.722
	任継	8.569	0.125	1.759		10.453		—	—	—	—	10.453		10.453
3	甲種	8.569	0.250	1.806		10.625		1.20		15.327	15.681	27.152		27.506
	乙種	8.569	0.195	1.806		10.570		—		—	—	10.570		10.570
	丙種	—	0.195	—		0.195		1.20		15.327	15.681	16.722		17.076
	任継	8.569	0.125	1.806		10.500		—		—	—	10.500		10.500
4	甲種	8.569	0.250	1.762		10.581		1.20		15.681	16.035	27.462		27.816
	乙種	8.569	0.195	1.762		10.526		—		—	—	10.526		10.526
	丙種	—	0.195	—		0.195		1.20		15.681	16.035	17.076		17.430
	任継	8.569	0.125	1.762		10.456		—		—	—	10.456		10.456
5	甲種	8.569	0.250	1.677		10.496		1.20		16.035	16.389	27.731		28.085
	乙種	8.569	0.195	1.677		10.441		—		—	—	10.441		10.441
	丙種	—	0.195	—		0.195		1.20		16.035	16.389	17.430		17.784
	任継	8.569	0.125	1.677		10.371		—		—	—	10.371		10.371

(注)1. 平成27年度は、10月から年度末分である。
2. 協定特例加入者、放送大学・法科大学院への公務員派遣加入者の掛金率は乙種分と同じである。
3. 介護保険法に基づく第２号被保険者(40歳以上65歳未満)以外の者は、介護分を除いた率となる。
4. 退職等年金給付掛金率は、令和2年9月より実行上掛金を算定する際は、本来の掛金率 1.50%から繰入率 0.3%を差し引いた率 1.20%を用いている。

３．年次別･都道府県補助金

（単位･円）

年　度	金　　額
昭和28年度	
29年度	46,613,642
30年度	54,369,342
35年度	106,464,148
40年度	350,989,732
45年度	829,512,913
50年度	2,845,684,209
55年度	4,508,923,501
60年度	5,758,738,537
平成 2年度	6,980,666,226
7年度	8,668,665,201
12年度	7,863,555,508
17年度	7,646,296,354
22年度	6,876,825,354
27年度	6,871,362,073
令和元年度	7,556,948,998
2年度	7,702,300,843
3年度	7,876,197,333
4年度	8,070,969,419
5年度	8,245,289,840

４．年次別・国庫補助金

（単位･円･％）

区分	事務費			長期給付					
					国庫補助金				
年度	事務費総額	国庫補助金	補助割合	総収入額	定率分	財源調整費	計	補助割合	対給付補助率
S 28	7,232,832	2,750,629	38.03	161,577,327			374,500	0.23	10
29	31,688,636	11,000,000	34.71	570,393,033			6,701,573	1.17	
30	37,256,687	23,200,000	62.27	682,252,385			13,078,000	1.92	15
35	67,325,587	29,335,000	43.57	1,445,887,132			52,673,000	3.64	
40	184,170,213	42,332,000	22.99	5,039,653,238			117,082,367	2.32	
45	378,999,653	75,721,000	19.98	12,582,186,875	416,603,000	75,000,000	491,603,000	3.91	(S.41.10)16
50	1,270,516,096	136,274,000	10.73	44,992,431,501	1,799,271,000	163,000,000	1,962,271,000	4.36	(S.47)18
55	2,720,900,736	248,286,000	9.13	110,806,177,679	4,186,712,728	448,000,000	4,634,712,728	4.18	
60	2,299,269,015	289,895,000	12.61	181,927,278,945	6,858,464,687	948,000,000	7,806,464,687	4.29	

(注)行革関連特例法により、60年度長期給付国庫補助金定率分は、給付費の18％の3/4が補助され、1/4は将来に繰延べしている。

５．年次別・国庫補助金等

（１）共済業務勘定

①事務費補助

（単位・円・％）

区分＼年度	令和元年度	令和 2年度	令和 3年度	令和 4年度	令和 5年度
事務費総額	7,573,215,760	7,459,964,310	7,470,494,719	7,167,372,246	7,086,727,286
国庫補助金	272,046,000	274,537,000	274,537,000	278,534,000	255,981,000
補助割合	3.59	3.68	3.67	3.89	3.61

②社会保障・税番号制度補助金

（単位・円・％）

区分＼年度	令和元年度	令和 2年度
補助事業費	54,349,000	55,579,700
国庫補助金	54,349,000	55,579,000
補助割合	100.00	100.00

（２）福祉勘定（保健経理）－特定健康診査等費用補助－

（単位・円・％）

区分＼年度	令和元年度	令和 2年度	令和 3年度	令和 4年度	令和 5年度
補助事業費	683,332,817	614,785,034	690,628,346	675,492,226	666,284,130
国庫補助金	87,268,000	70,771,000	70,771,000	65,678,000	63,536,000
補助割合	12.77	11.51	10.25	9.72	9.54

（３）短期勘定

①高齢者医療運営円滑化等補助

（単位・円・％）

区分＼年度	令和元年度	令和 2年度	令和 3年度	令和 4年度	令和 5年度
補助対象経費	42,183,878,398	44,483,724,927	47,421,045,227	43,812,646,732	48,475,891,816
国庫補助金	1,449,218,000	1,491,346,000	1,669,108,000	1,281,131,000	1,777,741,000
補助割合	3.44	3.35	3.52	2.92	3.67

②介護保険事業費補助

（単位・円・％）

区分＼年度	令和元年度	令和 2年度
補助対象経費	32,401,090,301	36,727,663,288
国庫補助金	5,236,000	90,530,000
補助割合	0.02	0.25

③ 出産育児一時金補助

（単位・円・%）

区分 ＼ 年度	令和 5年度
補助対象経費	157,224,000
国庫補助金	157,224,000
補助割合	100.00

（4）厚生年金勘定

① 国庫補助金

※被用者年金制度一元化に伴い平成27年10月１日付け、長期勘定から厚生年金勘定へ移行した。

（単位・円）

区分 ＼ 年度		令和元年度	令和 2年度	令和 3年度	令和 4年度	令和 5年度
本来補助すべき額	① 基礎年金拠出金の1／2	132,787,724,841	132,984,235,886	134,952,873,003	139,419,778,770	122,322,801,078
	② 35年度以前期間分	1,270,550,681	1,165,674,522	1,065,362,864	959,110,695	869,380,810
	③ 国年嵩上げ相当分の1／4	19,203,609	14,646,766	11,811,488	9,206,369	6,897,241
	④ 旧沖縄分					
	⑤ 施行日前給付費分					
	⑥ 退職一時金返還等による戻入分	△ 143,355,147	△ 131,917,080	△ 117,298,784	△ 101,730,718	△ 88,944,201
	⑦ 前々年度分調整額	△ 403,683,518	△ 389,523,390	△ 466,947,857	△ 494,385,792	△ 479,596,432
	計	133,530,440,466	133,643,116,704	135,445,800,714	139,791,979,324	122,630,538,496
当年度補助額		133,997,388,323	134,137,502,496	135,925,397,146	140,307,824,978	123,036,740,646
調整額（２年後精算）		△ 466,947,857	△ 494,385,792	△ 479,596,432	△ 515,845,654	△ 406,202,150

② 基礎年金交付金

（単位・円）

区分 ＼ 年度		令和元年度	令和 2年度	令和 3年度	令和 4年度	令和 5年度
当年度基礎年金交付金	①=②-③	3,033,300,036	2,615,274,589	2,002,659,085	1,437,549,879	974,620,652
当年度概算基礎年金交付金	②	3,669,063,000	3,097,877,000	2,657,837,000	2,041,854,000	1,620,519,000
前々年度分過不足	③	635,762,964	482,602,411	655,177,915	604,304,121	645,898,348
当年度確定基礎年金交付金	④	3,109,576,500	2,493,572,879	2,011,938,652		
概算と確定との差額	⑤=②-④	655,177,915	604,304,121	645,898,348		

（注）令和3年度の③前々年度分過不足には、平成28年度～30年度の特別精算分（95,691,415円）を含む。

③ 基礎年金拠出金

（単位・円）

区　分 ＼ 年　度	令和元年度	令和 2年度	令和 3年度	令和 4年度	令和 5年度
当年度基礎年金拠出金　①=②-③-④-⑤	263,806,796,933	264,219,394,676	268,155,236,455	277,036,352,524	242,877,677,902
当年度概算基礎年金拠出金　②	276,468,233,594	284,990,339,642	291,951,714,430	302,672,864,546	272,443,124,972
前々年度調整額(確定額)　③	2,129,754	2,211,612	1,861,903	576,599	443,583
前々年度分過不足（前々年度 ⑦＋⑨）　④	10,858,606,131	18,968,724,219	21,995,696,948	23,812,888,884	27,793,536,827
当年度概算積立金軽減額　⑤	1,800,700,776	1,800,009,135	1,798,919,124	1,823,046,539	1,771,466,660
当年度確定基礎年金拠出金　⑥	254,455,764,245	261,181,319,036	264,159,065,927		
概算②と確定⑥との差額　⑦=②-⑥	22,012,469,349	23,809,020,606	27,792,648,503		
当年度確定積立金軽減額　⑧	1,782,915,063	1,803,877,413	1,814,255,564		
確定⑧と概算⑤との差額　⑨=⑧-⑤	△ 17,785,713	3,868,278	15,336,440		

（注）1. △表示は過小拠出分。
2. ⑤は、基礎年金勘定積立金（妻積み分）を基礎年金給付費に充当するために配分された額であり、⑧は、その確定額である。
3. 令和3年度の④前々年度分過不足（前々年度 ⑦＋⑨）には、平成28年度～30年度の特別精算分（1,013,312円）を含む。
4. 令和5年度の④前々年度分過不足（前々年度 ⑦＋⑨）には、令和2年度の特別精算分（△14,448,116円）を含む。

④ 厚生年金交付金

（単位・円）

区　分 ＼ 年　度	令和元年度	令和 2年度	令和 3年度	令和 4年度	令和 5年度
当年度厚生年金交付金　①=②-③	281,699,157,113	303,287,759,526	315,247,879,700	286,751,326,410	292,286,548,275
当年度概算厚生年金交付金　②	312,889,336,000	333,744,918,000	344,534,946,000	332,344,848,000	342,608,133,000
前々年度分過不足　③	31,190,178,887	30,457,158,474	29,287,066,300	45,593,521,590	50,321,584,725
当年度確定厚生年金交付金　④	283,556,516,332	288,151,396,410	294,213,361,275		
概算と確定との差額　⑤=②-④	29,332,819,668	45,593,521,590	50,321,584,725		

（注）令和3年度の③前々年度分過不足には、平成27年度～30年度の特別精算分（△45,753,368円）を含む。

⑤ 厚生年金拠出金

（単位・円）

区　分 ＼ 年　度	令和元年度	令和 2年度	令和 3年度	令和 4年度	令和 5年度
当年度厚生年金拠出金　①=②-③	316,854,885,280	337,149,688,036	366,853,396,094	350,553,263,714	350,493,000,444
当年度概算厚生年金拠出金　②	342,188,513,155	359,449,593,186	385,326,810,982	371,618,293,753	392,455,481,450
前々年度分過不足　③	25,302,976,445	22,299,905,150	18,473,414,888	21,065,030,039	41,962,481,006
当年度確定厚生年金拠出金　④	323,691,941,366	338,384,563,147	343,364,451,623		
概算と確定との差額　⑤=②-④	18,496,571,789	21,065,030,039	41,962,359,359		

（注）1. 令和元年度の①当年度厚生年金拠出金には、再算定による精算額の差額分（H27年度10,959,257円、H28年度19,692,173円）を含む。
2. 令和3年度の③前々年度分過不足には、平成27年度～30年度の特別精算分（△23,156,901円）を含む。
3. 令和5年度の③前々年度分過不足には、令和2年度の特別精算分（121,647円）を含む。

６．助成勘定より受入
（１）受入金内訳

（単位･円）

区　　分	受入項目	長期勘定	厚生年金経理	職域年金経理	共済業務勘定（事 務 費）	その他	合　　計
令和元年度	整 理 資 源 分						
	既年金者増額分						
	合　　計						
令和 2年度	整 理 資 源 分		4,440,779	452,221			4,893,000
	既年金者増額分		3,994,545	399,455			4,394,000
	合　　計		8,435,324	851,676			9,287,000
令和 3年度	整 理 資 源 分		49,023,990	5,019,010			54,043,000
	既年金者増額分		3,261,818	326,182			3,588,000
	合　　計		52,285,808	5,345,192			57,631,000
令和 4年度	整 理 資 源 分		40,454,660	4,157,340			44,612,000
	既年金者増額分		2,795,455	279,545			3,075,000
	合　　計		43,250,115	4,436,885			47,687,000
令和 5年度	整 理 資 源 分		35,743,250	3,698,750			39,442,000
	既年金者増額分		2,330,000	233,000			2,563,000
	合　　計		38,073,250	3,931,750			42,005,000

（２）整理資源分受入率

（単位･円･％）

科目 年度	受入額 （A）	申請基本額 （B）	実績必要額 （C）	差額 （A－B）	差額 （A－C）	実受入率	覚書 受入率
S 30	45,490,000	45,494,570	40,605,040	△ 4,570	4,884,960	0.56	0.5
35	45,000,000	76,495,400	78,124,720	△ 31,495,400	△ 33,124,720	0.29	
40	130,000,000	301,446,400	303,886,374	△ 171,446,400	△ 173,886,374	0.26	(S37) 0.6
45	180,000,000	655,338,000	676,272,006	△ 475,338,000	△ 496,272,006	0.16	
50	180,000,000	2,357,402,000	2,398,713,378	△ 2,177,402,000	△ 2,218,713,378	0.05	
55	30,000,000	4,577,129,000	4,492,387,000	△ 4,547,129,000	△ 4,462,387,000	(0.0040)	
60	88,244,000	6,244,168,000	6,184,744,000	△ 6,155,924,000	△ 6,096,500,000	(0.0086)	
H 2	99,252,000	7,799,272,000	7,771,034,000	△ 7,700,020,000	△ 7,671,782,000	(0.0077)	
7	170,510,000	10,080,965,000	9,858,566,000	△ 9,910,455,000	△ 9,688,056,000	0.01	
8	186,460,000	10,296,159,000	10,047,131,000	△ 10,109,699,000	△ 9,860,671,000	0.01	
9	195,108,000	10,378,398,000	10,202,205,000	△ 10,183,290,000	△ 10,007,097,000	0.01	

（３）整理資源分受入額

（単位･円）

科目 年度	受入額 （A）	受入必要額 （B）	差額 （A－B）
R 元		71,835,000	△ 71,835,000
2	4,893,000	61,742,000	△ 56,849,000
3	54,043,000	54,043,000	0
4	44,612,000	44,612,000	0
5	39,442,000	39,442,000	0

Ⅸ　参　考　資　料

１．他制度の継承

（１）昭和29年1月1日発足

①加入組合員

（単位・人）

組合員種別	甲	乙	丙	丁	戊	合　計	再　掲	
							短　期	長　期
組 合 員 数	32,486	295	1,617	4,830	58	39,286	37,611	38,991

（昭和29年1月31日現在、ただし遡及取得あり）

②恩給財団からの引継者

（単位・人）

組合員種別	甲		丙	丁　戊	合　計
継承制度	恩　財	恩財・厚年	小　計	恩　財	
組 合 員 数	8,965	2,712	11,677	5,408	17,085

（昭和28年度決算書より）

③厚生年金からの引継者

（単位・人）

組合員種別	甲		丙
継承制度	厚　年	恩財・厚年	合　計
組 合 員 数	7,543	2,712	10,255

（昭和28年度決算書より）

④恩給財団からの移管金

長期経理へ　　104,726,238円23

⑤共済会からの移管金

短期経理へ　　14,886,972円

業務経理へ　　298,750円

［共済会加入校　　約　500校］

［共済会加入員　　約　15,000人］

⑥ 年金特別会計の負担金

平成27年度までは長期勘定へ、平成28年度は厚生年金経理へ（給付発生時負担）

（単位・円）

年度	金　額	年度	金　額	年度	金　額	年度	金　額
S28	0	44	754,382	60	180,929	13	0
29	0	45	412,604	61	202,624	14	0
30	1,985,325	46	341,274	62	188,665	15	0
31	3,719,588	47	257,138	63	128,022	16	0
32	3,982,183	48	246,174	H元	120,790	17	0
33	2,757,480	49	188,766	2	149,713	18	0
34	3,626,865	50	160,383	3	174,904	19	0
35	3,313,337	51	192,182	4	339,281	20	0
36	2,835,823	52	155,756	5	108,974	21	0
37	2,449,649	53	144,637	6	59,109	22	6,198
38	1,433,651	54	154,057	7	40,334	23	12,312
39	1,705,803	55	204,272	8	70,114	24	2,647
40	1,734,737	56	237,939	9	9,788	25	1,544
41	1,181,511	57	163,599	10	5,685	26	0
42	780,180	58	182,741	11	1,758	27	15,964
43	953,214	59	170,441	12	720	28	468
						累計	38,246,234

（注）平成18年度までは、厚生保険特別会計負担金である。

― 他制度の継承 ―

（２）沖縄私学共済組合の加入

①加入年月日　　昭和47年5月15日

②学校数及び組合員数

（単位･校･人）

学　　種	合　計	大　学	短　大	高　校	中　学	小　学	幼 稚 園	各　種
学　校　数	35	3	2	4	1	2	21	2
組 合 員 数	677	185	62	261	5	17	119	28

③沖縄私学共済組合からの移管金

長期経理へ　　42,849,557円

業務経理へ　　120,035円

計　　42,969,592円

（３）適用除外校の加入

①加入年月日　　昭和49年4月1日

②学校数

（単位･校）

区　　分	合　計	大　学	短　大	高　校	中　学	小　学	幼 稚 園	各　種
短 期 適 用	112	37	10	21	16	4	15	9
長 期 適 用	111	36	13	14	10	3	26	9
計	129	37	13	23	16	4	26	10

③組合員数

（単位･人）

区　　分	合　計	大　学	短　大	高　校	中　学	小　学	幼 稚 園	各　種
短 期 適 用	21,013	18,965	504	1,030	290	80	87	57
長 期 適 用	20,503	18,813	624	582	126	61	132	165
計	21,378	18,965	624	1,111	299	80	132	167

④厚生年金受給者の引継

（単位･人）

区　　分	合　　計	厚 生 年 金 受 給 者	厚生年金期間引継者
人　　員	678	391	287

⑤私学共済年金者の引継　　12人

⑥継承資産

健康保険組合から短期経理へ　　293,680,970円

（注）健康保険組合の負債分を相殺したものである。

厚生保険特別会計から長期経理へ　　1,211,652,940円

２．加入者数･加入年次別（年金等）

（単位･人）

種別 / 加入年度	加入者数 計 年度末者	加入者数 計 新規加入者	加入者数 計 脱退者	加入者数 男 年度末者	加入者数 男 新規加入者	加入者数 男 脱退者	加入者数 女 年度末者	加入者数 女 新規加入者	加入者数 女 脱退者	割合 計 年度末者脱退者	割合 男 年度末者脱退者	割合 女 年度末者脱退者
合計	600,929	72,339	66,913	236,975	22,648	22,494	363,954	49,691	44,419	1.00000	1.00000	1.00000
R 5	66,240	72,339	5,573	21,017	22,648	1,437	45,223	49,691	4,136			
4	57,809		10,765	17,143		3,628	40,666		7,137	0.40606	0.32121	0.46131
3	44,437		7,481	13,931		2,383	30,506		5,098			
2	39,687		7,696	12,616		2,102	27,071		5,594	0.55802	0.49564	0.58961
元	35,843		5,824	11,412		1,599	24,431		4,225			
H 30	30,048		5,598	10,065		1,484	19,983		4,114			
29	26,523		3,270	9,304		889	17,219		2,381	0.20358	0.18364	0.21655
28	24,379		2,608	8,570		721	15,809		1,887			
27	21,624		2,014	7,917		615	13,707		1,399	0.22746	0.19325	0.24478
26	19,761		1,730	7,663		638	12,098		1,092			
25	17,158		1,329	6,864		438	10,294		891			
24	15,324		991	6,537		331	8,787		660	0.11986	0.13114	0.11251
23	14,181		854	6,166		300	8,015		554			
22	13,060		727	5,962		257	7,098		470	0.06779	0.06891	0.06722
21	12,304		635	5,549		224	6,755		411			
20	12,735		652	5,779		278	6,956		374			
19	11,681		562	5,488		223	6,193		339	0.09132	0.11156	0.07813
18	10,985		473	5,288		198	5,697		275			
17	10,155		487	5,032		214	5,123		273	0.03756	0.04677	0.03289
16	9,318		339	4,850		139	4,468		200			
15	8,251		335	4,184		142	4,067		193			
14	7,564		311	3,943		147	3,621		164	0.05787	0.07703	0.04540
13	6,976		231	3,706		117	3,270		114			
12	6,275		237	3,391		109	2,884		128	0.01970	0.02765	0.01567
11	5,712		204	3,030		107	2,682		97			
10	5,842		209	3,067		106	2,775		103			
9	5,588		206	3,047		110	2,541		96	0.04458	0.06170	0.03342
8	5,232		182	2,927		108	2,305		74			
7	5,027		206	2,800		117	2,227		89	0.01512	0.02494	0.01015
6	5,098		209	2,781		120	2,317		89			
5	5,238		248	2,749		135	2,489		113			
4	5,217		274	2,905		151	2,312		123	0.04057	0.05831	0.02901
3	5,066		316	2,857		209	2,209		107			
2	4,675		292	2,765		180	1,910		112	0.02091	0.03801	0.01225
元	4,183		269	2,543		180	1,640		89			
S 63	3,819		292	2,345		198	1,474		94			
62	3,490		294	2,218		222	1,272		72	0.02529	0.04039	0.01546
61	3,059		329	1,929		226	1,130		103			
60	2,621		337	1,661		238	960		99	0.02307	0.04801	0.01045
59	2,210		292	1,418		196	792		96			
58	1,904		348	1,191		232	713		116			
57	1,429		324	806		238	623		86	0.00966	0.01374	0.00700
56	1,169		343	637		248	532		95			
55	743		370	360		234	383		136	0.02313	0.04637	0.01137
54	561		163	263		91	298		72			
53	340		177	155		94	185		83			
52	217		105	93		59	124		46	0.00120	0.00124	0.00117
51	88		127	27		63	61		64			
50	57		23	12		5	45		18	0.00695	0.01009	0.00536
49	17		33	7		6	10		27			
48	8		6	4		4	4		2			
47	1		12	1		4			8	0.00001	0.00002	0.00001
46			1						1			
45										0.00028	0.00036	0.00025
44												

３．加入者数･年齢別（年金等）

（単位･人）

種別 / 年齢	加入者数 計 年度末者	加入者数 計 新規加入者	加入者数 計 脱退者	加入者数 男 年度末者	加入者数 男 新規加入者	加入者数 男 脱退者	加入者数 女 年度末者	加入者数 女 新規加入者	加入者数 女 脱退者	割合 計 年度末者新規加入者脱退者	割合 男 年度末者新規加入者脱退者	割合 女 年度末者新規加入者脱退者
合計	600,929	72,339	66,913	236,975	22,648	22,494	363,954	49,691	44,419	1.00000	1.00000	1.00000
15 歳												
16										0.00019	0.00014	0.00023
17										0.00182	0.00159	0.00193
18										0.00027	0.00022	0.00029
19	116	132	18	33	36	5	83	96	13			
20	180	98	46	56	29	12	124	69	34			
21	4,508	4,796	471	218	201	29	4,290	4,595	442	0.07499	0.02293	0.10889
22	6,926	2,655	811	414	249	65	6,512	2,406	746	0.28427	0.13520	0.35222
23	16,403	10,670	1,475	2,205	1,922	142	14,198	8,748	1,333	0.07478	0.02312	0.10095
24	17,049	2,345	2,201	2,541	661	272	14,508	1,684	1,929			
25	17,229	3,122	2,614	3,276	1,144	312	13,953	1,978	2,302			
26	16,411	2,487	3,473	3,601	903	508	12,810	1,584	2,965	0.13151	0.08368	0.16266
27	15,829	2,369	3,168	4,038	927	548	11,791	1,442	2,620	0.17142	0.21600	0.15109
28	14,703	2,255	3,007	4,180	965	689	10,523	1,290	2,318	0.22716	0.12963	0.27655
29	14,858	2,167	2,938	4,735	953	859	10,123	1,214	2,079			
30	13,977	2,077	2,517	4,573	924	788	9,404	1,153	1,729			
31	13,571	1,814	2,164	4,781	836	698	8,790	978	1,466	0.11081	0.10263	0.11614
32	13,452	1,608	1,931	5,000	675	658	8,452	933	1,273	0.11619	0.16350	0.09462
33	12,906	1,474	1,678	5,000	660	597	7,906	814	1,081	0.14688	0.14591	0.14737
34	12,685	1,432	1,538	4,966	608	541	7,719	824	997			
35	13,117	1,285	1,509	5,407	564	538	7,710	721	971			
36	13,093	1,304	1,355	5,533	520	484	7,560	784	871	0.10712	0.11200	0.10394
37	12,744	1,251	1,274	5,249	489	482	7,495	762	792	0.08513	0.10235	0.07728
38	12,452	1,180	1,162	5,061	383	445	7,391	797	717	0.09572	0.10345	0.09181
39	12,965	1,138	1,105	5,291	362	378	7,674	776	727			
40	12,984	1,163	1,043	5,219	350	315	7,765	813	728			
41	13,207	1,143	950	5,320	311	288	7,887	832	662	0.10964	0.11258	0.10772
42	13,113	1,093	941	5,345	288	285	7,768	805	656	0.07701	0.06628	0.08191
43	13,175	1,034	882	5,408	280	286	7,767	754	596	0.07017	0.06366	0.07346
44	13,405	1,138	879	5,387	272	258	8,018	866	621			
45	13,756	1,103	840	5,620	246	248	8,136	857	592			
46	14,300	1,098	837	5,746	237	224	8,554	861	613	0.11824	0.11985	0.11719
47	14,192	1,074	866	5,641	235	210	8,551	839	656	0.07466	0.05056	0.08565
48	14,116	1,053	868	5,606	218	216	8,510	835	652	0.06390	0.04935	0.07128
49	14,689	1,073	865	5,789	209	212	8,900	864	653			
50	14,689	1,012	864	5,830	211	218	8,859	801	646			
51	14,661	942	798	5,982	217	206	8,679	725	592	0.11663	0.12177	0.11328
52	14,231	876	791	5,803	200	185	8,428	676	606	0.06283	0.04583	0.07058
53	13,641	916	764	5,745	209	188	7,896	707	576	0.05897	0.04415	0.06648
54	12,864	799	729	5,497	201	196	7,367	598	533			
55	12,606	811	674	5,506	281	187	7,100	530	487			
56	12,376	778	717	5,488	278	213	6,888	500	504	0.09883	0.11662	0.08724
57	10,854	592	585	4,999	191	184	5,855	401	401	0.04744	0.05193	0.04540
58	11,607	641	634	5,566	197	203	6,041	444	431	0.04808	0.04512	0.04957
59	11,944	610	607	6,076	229	228	5,868	381	379			

（単位・人）

種別 / 年齢	加入者数 計 年度末者	加入者数 計 新規加入者	加入者数 計 脱退者	加入者数 男 年度末者	加入者数 男 新規加入者	加入者数 男 脱退者	加入者数 女 年度末者	加入者数 女 新規加入者	加入者数 女 脱退者	割合 計 年度末者 新規加入者 脱退者	割合 男 年度末者 新規加入者 脱退者	割合 女 年度末者 新規加入者 脱退者
60 歳	11,314	618	689	5,920	302	279	5,394	316	410			
61	11,214	1,512	1,403	6,540	1,063	636	4,674	449	767	0.08810	0.13155	0.05981
62	10,739	685	738	6,409	412	325	4,330	273	413	0.05270	0.10575	0.02852
63	10,314	528	813	6,381	326	436	3,933	202	377	0.06861	0.09736	0.05405
64	9,361	469	948	5,923	292	514	3,438	177	434			
65	8,595	412	1,011	5,679	288	576	2,916	124	435			
66	5,501	606	3,144	3,755	452	2,122	1,746	154	1,022	0.04394	0.07625	0.02289
67	4,719	342	807	3,271	243	534	1,448	99	273	0.02510	0.05775	0.01022
68	4,095	254	688	2,896	184	484	1,199	70	204	0.09544	0.18867	0.04822
69	3,492	202	736	2,469	141	528	1,023	61	208			
70		103	3,347		74	2,460		29	887			
71	1			1						(0.000002)	(0.000004)	
72										0.00142	0.00327	0.00058
73										0.05002	0.10936	0.01997
74												
75												
76												
77												
78												
79												
80												
81												
82												
83												
84												
85												
86												
87												
88												
89												
90												
91												
92												
93												
94												
95												
96												
97												
98												
99												
100												
101												
102												
103												
104												

４．新規加入者数（年金等）

（単位・人）

種別／年度	計					男					女				
	合 計	大 学	高 校	幼稚園	その他	合 計	大 学	高 校	幼稚園	その他	合 計	大 学	高 校	幼稚園	その他
S 35	17,239	2,569	6,421	4,278	3,971	7,060	1,427	3,793	316	1,524	10,179	1,142	2,628	3,962	2,447
40	32,014	5,309	12,231	8,411	6,063	12,486	2,814	6,896	600	2,176	19,528	2,495	5,335	7,811	3,887
45	36,678	7,868	7,383	14,401	7,026	11,180	3,889	3,771	1,142	2,378	25,498	3,979	3,612	13,259	4,648
50	44,320	14,003	6,728	17,489	6,100	12,754	5,658	3,651	1,290	2,155	31,566	8,345	3,077	16,199	3,945
55	43,050	14,468	5,746	15,269	7,567	14,647	6,045	3,397	1,538	3,667	28,403	8,423	2,349	13,731	3,900
60	41,599	14,573	6,606	13,238	7,182	15,292	6,368	4,170	1,210	3,544	26,307	8,205	2,436	12,028	3,638
H 2	50,006	16,768	6,683	15,666	10,889	17,921	7,298	3,949	1,441	5,233	32,085	9,470	2,734	14,225	5,656
7	43,885	16,744	5,440	13,445	8,256	14,826	6,967	2,897	1,087	3,875	29,059	9,777	2,543	12,358	4,381
12	46,542	18,030	5,365	14,410	8,737	15,697	7,610	2,939	1,285	3,863	30,845	10,420	2,426	13,125	4,874
17	57,173	23,040	6,707	16,176	11,250	19,649	9,734	3,732	1,503	4,680	37,524	13,306	2,975	14,673	6,570
22	61,096	28,699	7,010	15,626	9,761	22,515	12,757	3,913	1,678	4,167	38,581	15,942	3,097	13,948	5,594
27	68,162	29,103	7,556	21,755	9,748	21,513	11,634	4,134	1,792	3,953	46,649	17,469	3,422	19,963	5,795
R 元	71,532	30,309	7,850	23,181	10,192	22,017	11,681	4,288	1,942	4,106	49,515	18,628	3,562	21,239	6,086
2	69,317	29,556	7,791	22,468	9,502	21,732	11,656	4,384	1,832	3,860	47,585	17,900	3,407	20,636	5,642
3	66,515	29,108	7,035	21,217	9,155	20,978	11,511	3,920	1,785	3,762	45,537	17,597	3,115	19,432	5,393
4	74,014	31,502	8,381	23,896	10,235	22,247	11,796	4,462	1,973	4,016	51,767	19,706	3,919	21,923	6,219
5	72,339	31,667	8,027	21,969	10,676	22,648	12,218	4,332	1,909	4,189	49,691	19,449	3,695	20,060	6,487

５．脱退者数（年金等）

（単位･人）

種別／年度	計					男					女				
	合 計	大 学	高 校	幼稚園	その他	合 計	大 学	高 校	幼稚園	その他	合 計	大 学	高 校	幼稚園	その他
S 35	11,673	1,512	4,139	3,482	2,540	4,100	739	2,315	215	831	7,573	773	1,824	3,267	1,709
40	17,361	2,513	5,720	5,498	3,630	5,035	1,084	2,649	277	1,025	12,326	1,429	3,071	5,221	2,605
45	29,098	4,908	7,257	10,795	6,138	7,922	2,072	3,482	642	1,726	21,176	2,836	3,775	10,153	4,412
50	32,472	8,868	5,466	13,236	4,902	8,025	3,151	2,804	603	1,467	24,447	5,717	2,662	12,633	3,435
55	34,867	11,202	4,267	14,452	4,946	9,418	4,322	2,251	1,086	1,759	25,449	6,880	2,016	13,366	3,187
60	35,604	11,929	4,512	13,717	5,446	11,039	5,138	2,494	1,207	2,200	24,565	6,791	2,018	12,510	3,246
H 2	60,707	21,492	8,775	18,503	11,937	28,514	12,421	5,979	3,459	6,655	32,193	9,071	2,796	15,044	5,282
7	42,039	14,960	5,255	13,760	8,064	14,945	6,883	3,104	1,351	3,607	27,094	8,077	2,151	12,409	4,457
12	44,677	16,718	5,634	13,777	8,548	15,416	7,104	3,237	1,263	3,812	29,261	9,614	2,397	12,514	4,736
17	50,647	19,799	6,630	14,976	9,242	17,425	8,297	3,765	1,477	3,886	33,222	11,502	2,865	13,499	5,356
22	54,534	24,685	6,677	14,440	8,732	21,231	11,842	3,970	1,594	3,825	33,303	12,843	2,707	12,846	4,907
27	56,508	25,091	6,661	15,916	8,840	19,823	10,773	3,774	1,510	3,766	36,685	14,318	2,887	14,406	5,074
R 元	62,169	27,453	7,259	18,052	9,405	21,407	11,459	4,173	1,855	3,920	40,762	15,994	3,086	16,197	5,485
2	59,569	26,439	6,896	17,527	8,707	20,656	11,165	4,028	1,772	3,691	38,913	15,274	2,868	15,755	5,016
3	59,897	26,905	6,757	17,403	8,832	20,950	11,400	3,976	1,724	3,850	38,947	15,505	2,781	15,679	4,982
4	64,886	29,397	7,343	18,796	9,350	22,214	12,092	4,236	1,887	3,999	42,672	17,305	3,107	16,909	5,351
5	66,913	30,247	7,414	19,665	9,587	22,494	12,148	4,279	1,936	4,131	44,419	18,099	3,135	17,729	5,456

６．加入者･平均加入年数及び平均年齢（年金等）

（１）平均加入年数

現在者

（単位･年）

種別／年度	計			大学			高校			幼稚園			その他		
	計	男	女	計	男	女	計	男	女	計	男	女	計	男	女
S 35	4.8	5.3	4.2												
40	5.0	5.7	4.3	5.4	6.0	4.2	5.2	5.6	4.7	4.1	6.2	3.8	5.0	5.6	4.5
45	5.8	7.0	4.7	5.9	6.6	4.6	7.3	7.7	6.6	4.0	6.0	3.7	5.6	6.4	5.0
50	6.8	8.4	5.3	6.8	8.0	5.0	9.0	9.4	8.1	4.3	6.6	4.0	7.1	8.0	6.4
55	7.9	9.7	6.3	8.0	9.4	6.0	10.8	11.2	9.9	5.2	7.2	4.9	8.0	8.5	7.5
60	9.2	11.1	7.3	9.5	11.2	7.1	12.1	12.5	11.1	6.2	8.8	5.7	9.0	9.3	8.6
H 2	9.7	11.9	7.6	10.3	12.2	7.9	13.1	13.7	11.6	6.2	9.5	5.7	8.8	9.2	8.2
7	10.4	13.0	8.0	10.8	13.0	8.3	14.3	15.4	12.0	6.6	10.8	6.0	9.7	10.4	8.9
12	11.2	14.0	8.6	11.5	13.7	9.1	15.5	16.7	12.7	7.0	11.4	6.4	10.8	11.7	9.6
17	11.1	13.8	8.7	11.6	13.6	9.4	15.1	16.4	12.2	7.3	11.1	6.7	10.5	11.7	9.0
22	11.0	13.6	8.7	11.2	13.2	9.2	14.8	16.2	11.9	7.6	11.4	7.0	10.8	12.3	9.1
27	10.7	13.3	8.7	10.9	12.7	9.2	14.1	15.5	11.5	7.4	11.2	6.9	11.1	12.7	9.3
R 元	10.5	13.0	8.7	10.8	12.3	9.5	13.9	15.1	11.7	7.1	10.8	6.7	11.3	12.9	9.5
2	10.5	13.0	8.8	10.8	12.3	9.6	13.9	15.1	11.7	7.2	10.8	6.8	11.3	13.0	9.6
3	10.6	13.0	8.9	10.9	12.3	9.8	13.9	15.1	11.9	7.3	10.8	7.0	11.4	13.1	9.8
4	10.6	13.1	9.0	11.0	12.4	9.8	13.8	15.0	11.8	7.4	10.8	7.0	11.5	13.1	9.8
5	10.6	13.0	9.1	11.0	12.4	9.9	13.8	15.0	11.8	7.6	10.8	7.2	11.4	13.1	9.8

脱退者

（単位･年）

種別／年度	計			大学			高校			幼稚園			その他		
	計	男	女	計	男	女	計	男	女	計	男	女	計	男	女
S 35	3.2	3.6	3.0												
40	3.3	4.2	3.0	3.9	4.8	3.2	3.6	4.1	3.2	2.9	3.7	2.8	3.3	3.8	3.0
45	3.9	5.3	3.3	4.1	5.1	3.4	5.3	6.3	4.4	3.0	3.5	3.0	3.4	4.4	3.1
50	4.3	6.7	3.5	4.3	5.9	3.4	6.5	7.9	5.1	3.2	5.3	3.1	4.6	6.5	3.7
55	5.1	7.1	4.4	4.8	6.3	3.9	7.9	9.1	6.6	4.3	6.1	4.2	5.6	7.2	4.7
60	5.9	7.4	5.3	5.4	6.4	4.6	9.1	9.7	8.3	5.2	7.4	5.0	6.3	7.2	5.7
H 2	8.2	10.1	6.6	8.4	10.4	5.7	10.5	10.9	9.6	7.2	10.8	6.4	7.9	8.3	7.3
7	7.0	9.6	5.6	7.2	9.3	5.4	11.3	12.9	8.9	5.4	8.0	5.1	6.9	8.1	5.9
12	7.7	10.7	6.1	7.6	9.8	5.9	13.1	15.4	10.1	5.6	8.3	5.3	7.7	9.2	6.6
17	7.2	9.6	5.9	7.0	8.3	6.0	13.0	15.5	9.6	5.2	6.0	5.1	6.8	8.0	5.8
22	8.8	12.7	6.4	9.4	12.7	6.3	12.9	15.5	9.0	6.1	10.2	5.6	8.6	10.7	7.0
27	8.1	11.7	6.1	8.4	11.2	6.3	12.1	15.4	7.8	5.8	8.5	5.5	8.4	10.9	6.5
R 元	7.7	10.9	6.0	8.1	10.5	6.4	11.5	14.1	8.0	5.5	8.0	5.2	7.8	10.1	6.2
2	7.8	10.9	6.1	8.1	10.3	6.5	11.7	14.1	8.4	5.5	8.4	5.2	8.2	10.4	6.5
3	7.7	10.9	6.0	8.0	10.0	6.4	12.2	14.7	8.5	5.3	7.6	5.0	8.4	10.9	6.5
4	7.7	10.7	6.2	7.9	9.9	6.5	11.8	14.2	8.4	5.6	8.0	5.3	8.3	10.6	6.5
5	7.6	10.5	6.2	8.0	9.9	6.7	11.4	13.5	8.6	5.4	7.9	5.2	8.2	10.4	6.5

（２）平均年齢

現在者

（単位･歳）

種別 / 年度	計			大学			高校			幼稚園			その他		
	計	男	女	計	男	女	計	男	女	計	男	女	計	男	女
S 35	37.1	41.8	32.4												
40	37.4	43.0	31.8	38.8	42.7	31.8	39.1	42.8	32.6	32.6	48.8	30.6	37.4	42.7	32.9
45	37.5	43.7	31.8	39.7	43.7	32.1	40.0	42.7	34.8	31.4	48.4	29.2	38.8	44.6	33.8
50	37.7	43.5	32.3	38.6	42.9	32.3	40.4	42.2	36.6	31.9	49.0	29.4	40.7	45.7	36.0
55	37.9	43.5	32.7	38.6	42.9	32.5	40.8	42.0	38.1	32.6	49.2	29.7	41.0	44.7	37.1
60	38.9	44.2	33.5	39.6	44.2	33.2	41.8	42.8	39.4	33.4	50.3	30.2	41.4	44.4	37.8
H 2	38.3	43.4	33.4	39.3	43.8	33.7	41.9	42.9	39.6	32.0	48.1	29.4	39.8	42.3	36.8
7	38.9	44.2	33.9	39.7	44.6	34.2	42.9	44.1	40.1	32.2	48.8	29.7	40.2	42.5	37.4
12	39.6	45.1	34.7	40.6	45.6	35.2	43.7	45.0	40.9	32.5	48.3	30.3	41.2	43.3	38.6
17	40.9	46.5	35.7	42.3	47.4	36.6	44.3	45.8	41.2	33.9	50.0	31.4	42.2	44.6	39.3
22	41.3	46.6	36.8	42.5	47.2	37.7	44.4	45.8	41.5	34.9	49.7	32.7	43.0	45.2	40.4
27	41.7	46.5	37.9	42.7	46.9	38.8	44.3	45.6	41.7	36.1	49.2	34.3	43.6	45.7	41.3
R 元	42.2	46.5	39.1	43.1	46.8	39.9	44.5	45.5	42.5	37.5	48.9	36.2	44.3	46.1	42.4
2	42.3	46.5	39.4	43.2	46.8	40.1	44.6	45.6	42.8	37.9	48.9	36.7	44.5	46.3	42.6
3	42.5	46.6	39.7	43.3	46.9	40.4	44.7	45.7	43.0	38.4	49.1	37.2	44.6	46.4	42.8
4	42.8	46.7	40.2	43.5	47.0	40.7	44.8	45.8	43.2	38.9	49.2	37.8	44.9	46.6	43.2
5	43.0	46.8	40.5	43.6	47.0	40.9	44.9	45.9	43.3	39.5	49.3	38.5	45.0	46.7	43.4

脱退者

（単位･歳）

種別 / 年度	計			大学			高校			幼稚園			その他		
	計	男	女	計	男	女	計	男	女	計	男	女	計	男	女
S 35	31.7	38.2	28.2												
40	32.1	41.2	28.3	34.5	42.1	28.7	34.6	41.2	28.8	28.5	44.6	27.7	31.8	39.4	28.7
45	32.1	43.8	27.7	34.0	41.9	28.2	37.6	45.5	30.3	27.5	44.3	26.5	31.9	42.4	27.8
50	33.1	48.4	28.1	34.1	45.1	28.0	41.4	50.5	31.9	27.9	52.2	26.8	35.9	49.9	29.9
55	34.4	48.4	29.2	34.7	43.7	29.1	43.8	52.0	34.7	29.6	53.1	27.7	39.5	52.4	32.5
60	35.4	47.0	30.1	35.2	42.7	29.4	44.4	50.0	37.4	30.7	55.0	28.4	40.0	49.2	33.8
H 2	45.4	58.3	34.0	46.1	56.5	32.0	53.1	58.5	41.5	38.1	64.5	32.0	49.9	58.5	39.0
7	37.7	49.5	31.2	38.2	46.4	31.2	48.0	53.9	39.4	31.2	56.5	28.4	41.1	49.2	34.6
12	37.9	48.9	32.1	38.4	46.5	32.5	47.3	52.6	40.1	31.3	55.9	28.9	41.2	47.6	36.0
17	38.8	49.5	33.1	39.9	48.4	33.8	46.8	51.6	40.4	32.2	55.5	29.6	41.3	47.8	36.7
22	41.2	51.0	34.9	42.8	50.3	35.9	47.4	51.8	41.1	33.7	55.8	30.9	44.3	50.2	39.7
27	40.3	48.8	35.8	41.6	47.6	37.0	46.3	50.6	40.6	34.1	52.9	32.1	43.7	48.7	39.9
R 元	40.9	48.5	36.9	41.7	47.2	37.8	46.5	50.2	41.6	35.8	53.6	33.8	43.9	48.2	40.9
2	41.2	48.7	37.3	41.9	47.2	38.0	46.8	50.2	42.0	36.2	53.6	34.2	45.1	49.3	41.9
3	41.5	48.6	37.6	41.7	46.7	38.0	47.9	51.3	43.0	36.7	52.5	35.0	45.3	49.9	41.8
4	41.4	48.4	37.8	41.6	46.4	38.2	47.6	50.9	43.1	37.1	53.8	35.3	44.8	49.2	41.5
5	41.9	48.7	38.5	42.2	46.8	39.1	48.0	51.1	43.7	37.5	53.6	35.8	45.4	49.5	42.3

７．年金者･平均加入者期間

（１）厚生年金給付

年度末者

（単位･年）

種別＼年度	R元	2	3	4	5
合計	11.6	11.6	11.6	11.8	11.8
老齢厚生年金	11.2	11.1	11.2	11.3	11.3
退年相当	34.3	34.6	34.9	35.2	35.3
通退相当	5.3	5.4	5.4	5.5	5.6
障害厚生年金	13.5	13.0	12.7	12.4	12.2
遺族厚生年金	15.0	15.1	15.1	15.1	15.2

（２）共済年金給付

年度末者

（単位･年）

種別＼年度			R元	2	3	4	5
合計			15.7	15.8	15.8	15.8	15.8
退職	計		16.0	16.0	16.0	16.0	16.0
	退職共済年金		15.9	15.9	15.9	15.9	15.9
		退年相当	33.6	33.6	33.6	33.6	33.7
		通退相当	6.3	6.2	6.2	6.2	6.2
	退職年金		24.6	24.5	24.4	24.3	24.1
	減額退職年金		24.5	24.5	24.5	24.5	24.4
	通算退職年金		8.6	8.7	8.6	8.5	8.7
障害	計		13.5	13.3	13.2	13.1	12.9
	障害共済年金		13.7	13.5	13.4	13.3	13.1
	障害年金		10.8	10.5	10.1	10.1	9.9
遺族	計		14.7	14.8	14.9	15.0	15.1
	遺族共済年金		14.8	14.9	14.9	15.0	15.1
	遺族年金		15.5	15.5	15.5	15.4	15.4
	通算遺族年金		7.7	7.7	7.7	7.8	7.6
恩財年金			16.1	16.1	16.3	16.0	17.0

（３）職域年金給付
年度末者

（単位･年）

種別＼年度	R元	2	3	4	5
合計	12.9	12.6	12.4	12.4	12.3
退職共済年金	12.6	12.3	12.0	12.0	11.8
２０年以上	32.5	32.4	32.1	32.1	31.9
２０年未満	5.8	5.7	5.7	5.7	5.7
障害共済年金	12.4	12.1	11.9	11.6	11.4
遺族共済年金	14.8	14.8	14.8	14.8	14.9

（４）退職等年金給付
年度末者

（単位･年）

種別＼年度	R元	2	3	4	5
合計（参考）	2.0	2.4	2.8	3.2	3.6
退職年金 終身	2.0	2.4	2.8	3.2	3.6
退職年金 有期 １０年	2.2	2.7	3.0	3.5	3.9
退職年金 有期 ２０年	1.5	1.9	2.3	2.7	3.0
職務障害年金	1.9	2.0	2.4	2.8	2.8
職務遺族年金	2.1	1.8	1.7	2.3	3.0

８．年金者･平均年齢

（１）厚生年金給付年度末者

（単位･歳）

種別＼年度	R元	2	3	4	5
合計	67.1	67.8	68.3	69.2	69.8
老齢厚生年金	66.2	66.7	67.2	68.1	68.7
退年相当	66.0	66.7	67.3	68.2	68.8
通退相当	66.2	66.8	67.2	68.1	68.6
障害厚生年金	53.2	53.1	53.1	52.7	52.9
遺族厚生年金	75.8	76.4	77.0	77.4	77.9

（２）共済年金給付年度末者

（単位･歳）

種別＼年度		R元	2	3	4	5
合計		78.2	78.8	79.5	80.2	80.9
退職	計	77.7	78.4	79.1	79.9	80.6
退職	退職共済年金	77.5	78.2	79.0	79.7	80.5
退職	退年相当	77.4	78.2	79.0	79.8	80.6
退職	通退相当	77.5	78.2	78.9	79.7	80.5
退職	退職年金	89.7	90.0	90.5	90.9	91.2
退職	減額退職年金	86.7	87.5	88.5	89.4	90.1
退職	通算退職年金	97.7	98.6	99.5	100.6	101.8
障害	計	62.0	62.5	63.0	63.6	64.1
障害	障害共済年金	60.9	61.4	62.1	62.7	63.2
障害	障害年金	76.1	76.6	77.1	77.7	78.1
遺族	計	81.8	82.2	82.6	83.1	83.5
遺族	遺族共済年金	81.5	81.9	82.4	82.9	83.3
遺族	遺族年金	86.4	86.6	87.1	87.5	87.9
遺族	通算遺族年金	93.5	93.3	93.6	93.8	93.6
恩財年金		95.6	96.6	97.8	100.0	100.0

（３）職域年金給付
年度末者

（単位･歳）

種別＼年度	R元	2	3	4	5
合計	66.9	67.5	68.1	69.0	69.7
退職共済年金	65.7	66.2	66.8	67.6	68.3
２０年以上	65.9	66.6	67.2	68.1	68.7
２０年未満	65.6	66.1	66.6	67.5	68.1
障害共済年金	53.6	54.0	54.5	54.8	55.4
遺族共済年金	75.4	76.1	76.7	77.2	77.7

（４）退職等年金給付
年度末者

（単位･歳）

種別＼年度			R元	2	3	4	5
合計（参考）			69.0	69.3	69.7	70.0	70.4
退職年金	終身		69.0	69.3	69.7	70.1	70.4
	有期	１０年	68.7	69.0	69.3	69.6	70.0
		２０年	69.2	69.6	70.0	70.5	70.9
職務障害年金			51.5	49.2	50.3	50.1	48.4
職務遺族年金			31.2	35.7	41.5	53.5	44.8

９．加入者数･年齢別（短期）

（単位･人）

種別 / 年齢	合計			甲種・乙種			任継		
	計	男	女	計	男	女	計	男	女
合 計	622,530	251,243	371,287	606,227	241,278	364,949	16,303	9,965	6,338
15 歳									
16									
17									
18									
19	116	33	83	116	33	83			
20	180	56	124	180	56	124			
21	4,509	218	4,291	4,508	218	4,290	1		1
22	6,935	416	6,519	6,921	414	6,507	14	2	12
23	16,397	2,199	14,198	16,370	2,197	14,173	27	2	25
24	17,072	2,538	14,534	17,005	2,533	14,472	67	5	62
25	17,264	3,270	13,994	17,181	3,258	13,923	83	12	71
26	16,515	3,602	12,913	16,377	3,588	12,789	138	14	124
27	15,937	4,042	11,895	15,791	4,021	11,770	146	21	125
28	14,809	4,190	10,619	14,657	4,158	10,499	152	32	120
29	14,951	4,754	10,197	14,801	4,704	10,097	150	50	100
30	14,065	4,574	9,491	13,925	4,545	9,380	140	29	111
31	13,684	4,803	8,881	13,526	4,753	8,773	158	50	108
32	13,559	5,021	8,538	13,408	4,971	8,437	151	50	101
33	13,014	5,040	7,974	12,849	4,970	7,879	165	70	95
34	12,756	4,986	7,770	12,612	4,929	7,683	144	57	87
35	13,214	5,419	7,795	13,059	5,369	7,690	155	50	105
36	13,163	5,548	7,615	13,026	5,498	7,528	137	50	87
37	12,837	5,276	7,561	12,691	5,221	7,470	146	55	91
38	12,516	5,095	7,421	12,400	5,040	7,360	116	55	61
39	13,010	5,286	7,724	12,891	5,246	7,645	119	40	79
40	13,028	5,208	7,820	12,905	5,170	7,735	123	38	85
41	13,280	5,335	7,945	13,147	5,284	7,863	133	51	82
42	13,166	5,355	7,811	13,024	5,301	7,723	142	54	88
43	13,223	5,417	7,806	13,101	5,374	7,727	122	43	79
44	13,454	5,403	8,051	13,342	5,357	7,985	112	46	66
45	13,784	5,629	8,155	13,685	5,589	8,096	99	40	59
46	14,333	5,764	8,569	14,231	5,714	8,517	102	50	52
47	14,222	5,632	8,590	14,119	5,594	8,525	103	38	65
48	14,141	5,602	8,539	14,042	5,565	8,477	99	37	62
49	14,699	5,775	8,924	14,583	5,740	8,843	116	35	81
50	14,714	5,833	8,881	14,599	5,783	8,816	115	50	65
51	14,674	5,981	8,693	14,575	5,935	8,640	99	46	53
52	14,254	5,785	8,469	14,129	5,749	8,380	125	36	89
53	13,666	5,757	7,909	13,552	5,708	7,844	114	49	65
54	12,886	5,489	7,397	12,773	5,452	7,321	113	37	76
55	12,601	5,485	7,116	12,502	5,455	7,047	99	30	69
56	12,429	5,491	6,938	12,297	5,442	6,855	132	49	83
57	10,895	5,008	5,887	10,773	4,955	5,818	122	53	69
58	11,686	5,580	6,106	11,526	5,522	6,004	160	58	102
59	12,010	6,097	5,913	11,854	6,026	5,828	156	71	85

（単位・人）

種別 / 年齢	合計			甲種・乙種			任継		
	計	男	女	計	男	女	計	男	女
60 歳	11,458	5,983	5,475	11,235	5,870	5,365	223	113	110
61	11,749	6,814	4,935	11,133	6,488	4,645	616	326	290
62	11,076	6,591	4,485	10,657	6,358	4,299	419	233	186
63	10,648	6,571	4,077	10,262	6,345	3,917	386	226	160
64	9,852	6,205	3,647	9,317	5,891	3,426	535	314	221
65	9,284	6,128	3,156	8,530	5,634	2,896	754	494	260
66	7,863	5,434	2,429	5,471	3,731	1,740	2,392	1,703	689
67	6,526	4,609	1,917	4,684	3,243	1,441	1,842	1,366	476
68	4,722	3,368	1,354	4,059	2,866	1,193	663	502	161
69	4,251	3,049	1,202	3,465	2,447	1,018	786	602	184
70	3,465	2,580	885	2,870	2,116	754	595	464	131
71	2,821	2,106	715	1,753	1,224	529	1,068	882	186
72	2,254	1,721	533	1,429	1,020	409	825	701	124
73	1,509	1,095	414	1,182	835	347	327	260	67
74	1,398	992	406	1,123	770	353	275	222	53
75	6	5	1	4	3	1	2	2	
76									
77									
78									
79									
80									
81									
82									
83									
84									
85									
86									
87									
88									
89									
90									
91									
92									
93									
94									
95									
96									
97									
98									
99									
100歳以上									
平均年齢	43.8	48.1	40.9	43.4	47.4	40.7	59.8	63.7	53.6

１０．被扶養者数･年齢別

（単位･人）

種別 / 年齢	合計			甲種・乙種			任継		
	計	男	女	計	男	女	計	男	女
合　計	337,447	127,448	209,999	328,627	125,733	202,894	8,820	1,715	7,105
0 歳	7,958	4,057	3,901	7,907	4,031	3,876	51	26	25
1	9,210	4,677	4,533	9,126	4,631	4,495	84	46	38
2	9,603	4,898	4,705	9,523	4,858	4,665	80	40	40
3	9,435	4,859	4,576	9,362	4,827	4,535	73	32	41
4	9,819	5,020	4,799	9,745	4,992	4,753	74	28	46
5	10,069	5,116	4,953	10,010	5,091	4,919	59	25	34
6	10,378	5,327	5,051	10,295	5,279	5,016	83	48	35
7	10,462	5,352	5,110	10,386	5,316	5,070	76	36	40
8	10,668	5,482	5,186	10,590	5,445	5,145	78	37	41
9	10,599	5,466	5,133	10,532	5,426	5,106	67	40	27
10	10,593	5,343	5,250	10,521	5,309	5,212	72	34	38
11	10,316	5,233	5,083	10,239	5,198	5,041	77	35	42
12	10,344	5,319	5,025	10,263	5,276	4,987	81	43	38
13	10,110	5,206	4,904	10,045	5,180	4,865	65	26	39
14	9,990	5,100	4,890	9,923	5,071	4,852	67	29	38
15	9,870	5,083	4,787	9,798	5,052	4,746	72	31	41
16	9,714	4,942	4,772	9,646	4,902	4,744	68	40	28
17	9,427	4,844	4,583	9,350	4,802	4,548	77	42	35
18	9,115	4,650	4,465	9,038	4,609	4,429	77	41	36
19	8,698	4,365	4,333	8,602	4,315	4,287	96	50	46
20	8,633	4,356	4,277	8,525	4,309	4,216	108	47	61
21	8,102	4,108	3,994	7,999	4,059	3,940	103	49	54
22	7,756	4,011	3,745	7,627	3,948	3,679	129	63	66
23	4,007	2,398	1,609	3,904	2,339	1,565	103	59	44
24	3,102	1,876	1,226	2,986	1,804	1,182	116	72	44
25	1,963	1,111	852	1,885	1,066	819	78	45	33
26	1,298	637	661	1,237	599	638	61	38	23
27	1,196	531	665	1,130	491	639	66	40	26
28	1,129	436	693	1,068	412	656	61	24	37
29	1,127	348	779	1,080	325	755	47	23	24
30	1,262	296	966	1,197	267	930	65	29	36
31	1,332	289	1,043	1,280	261	1,019	52	28	24
32	1,480	244	1,236	1,434	224	1,210	46	20	26
33	1,684	255	1,429	1,624	225	1,399	60	30	30
34	1,664	241	1,423	1,603	211	1,392	61	30	31
35	1,834	191	1,643	1,768	162	1,606	66	29	37
36	1,962	165	1,797	1,892	140	1,752	70	25	45
37	2,024	174	1,850	1,973	150	1,823	51	24	27
38	2,058	145	1,913	1,999	125	1,874	59	20	39
39	2,146	138	2,008	2,101	117	1,984	45	21	24
40	2,288	136	2,152	2,241	122	2,119	47	14	33
41	2,310	122	2,188	2,271	106	2,165	39	16	23
42	2,310	103	2,207	2,278	92	2,186	32	11	21
43	2,388	124	2,264	2,354	114	2,240	34	10	24
44	2,312	136	2,176	2,286	127	2,159	26	9	17
45	2,400	127	2,273	2,372	121	2,251	28	6	22
46	2,491	123	2,368	2,461	120	2,341	30	3	27
47	2,537	110	2,427	2,518	110	2,408	19		19
48	2,479	106	2,373	2,457	104	2,353	22	2	20
49	2,548	117	2,431	2,531	114	2,417	17	3	14

（単位・人）

種別 / 年齢	合計			甲種・乙種			任継		
	計	男	女	計	男	女	計	男	女
50 歳	2,639	124	2,515	2,602	122	2,480	37	2	35
51	2,644	137	2,507	2,611	136	2,475	33	1	32
52	2,699	134	2,565	2,662	134	2,528	37		37
53	2,629	108	2,521	2,591	106	2,485	38	2	36
54	2,676	126	2,550	2,613	122	2,491	63	4	59
55	2,829	150	2,679	2,761	147	2,614	68	3	65
56	2,995	149	2,846	2,910	147	2,763	85	2	83
57	2,709	109	2,600	2,617	107	2,510	92	2	90
58	2,968	116	2,852	2,831	114	2,717	137	2	135
59	3,319	184	3,135	3,145	181	2,964	174	3	171
60	3,283	162	3,121	3,034	155	2,879	249	7	242
61	3,616	234	3,382	3,320	228	3,092	296	6	290
62	3,496	271	3,225	3,138	262	2,876	358	9	349
63	3,434	311	3,123	2,984	297	2,687	450	14	436
64	3,223	268	2,955	2,708	256	2,452	515	12	503
65	2,935	212	2,723	2,398	191	2,207	537	21	516
66	2,424	175	2,249	1,909	159	1,750	515	16	499
67	2,064	145	1,919	1,625	120	1,505	439	25	414
68	1,772	127	1,645	1,424	117	1,307	348	10	338
69	1,501	122	1,379	1,178	112	1,066	323	10	313
70	1,248	115	1,133	997	102	895	251	13	238
71	1,186	109	1,077	944	100	844	242	9	233
72	997	103	894	850	97	753	147	6	141
73	971	115	856	867	106	761	104	9	95
74	981	147	834	917	139	778	64	8	56
75	5		5	5		5			
76									
77									
78									
79	1		1	1		1			
80	1	1		1	1				
81									
82									
83									
84									
85									
86									
87	1		1	1		1			
88									
89	1	1		1	1				
90									
91									
92									
93									
94									
95									
96									
97									
98									
99									
100歳以上									
平均年齢	24.0	13.9	30.2	23.4	13.7	29.3	48.6	25.0	54.3

１１．短期・給付額等・学種別
科目別・給付額等－①

科目＼学種		合計 件数	合計 日数	合計 金額	大学 件数	大学 日数	大学 金額	短 件数	短 日数
総計				312,326,089,668			155,434,488,661		
給付額合計		14,542,292	15,809,027	185,186,397,239	6,833,135	7,222,315	90,571,979,752	290,571	305,940
法定給付合計		14,270,773	15,809,027	178,161,239,910	6,698,100	7,222,315	86,892,869,261	284,574	305,940
保健給付	計	14,220,605	14,506,376	164,521,629,266	6,677,700	6,693,682	80,786,057,709	283,908	290,594
	療養の給付	8,725,963	8,322,689	102,094,161,812	3,873,588	3,700,902	48,715,710,545	180,808	172,808
	入院時食事・生活療養費	(48,217)	(909,981)	187,361,809	(22,035)	(417,722)	85,900,264	(922)	(18,626)
	訪問看護療養費	2,780	19,637	188,850,024	1,536	10,593	94,031,966	78	472
	家族療養の給付	4,988,895	4,660,133	50,359,455,026	2,607,574	2,424,796	26,692,323,299	92,802	87,176
	家族入院時食事療養費	(25,535)	(586,527)	123,019,560	(13,241)	(291,684)	60,589,188	(476)	(12,670)
	家族訪問看護療養費	9,323	52,393	456,737,539	4,959	27,412	239,740,509	135	797
	療養費	304,083	1,111,521	1,290,235,927	106,271	382,713	453,474,882	5,822	22,530
	家族療養費	93,538	340,003	512,758,200	41,036	147,266	239,203,857	1,770	6,811
	(家族)高額療養費	81,928		1,572,362,606	36,679		854,623,497	2,354	
	高額介護合算療養費	2		14,641	1		14,060		
	移送費								
	家族移送費								
	出産費	11,199		5,750,177,944	4,588		2,354,587,944	104	
	家族出産費	2,207		1,134,571,420	1,148		593,501,420	20	
	埋葬料	465		23,250,000	221		11,050,000	14	
	家族埋葬料	222		11,100,000	99		4,950,000	1	
	支払基金審査費			817,572,758			386,356,278		
災害給付	計	69		28,435,000	25		8,916,000	4	
	弔慰金	1		410,000					
	家族弔慰金								
	災害見舞金	68		28,025,000	25		8,916,000	4	
休業給付	計	50,099	1,302,651	13,611,175,644	20,375	528,633	6,097,895,552	662	15,346
	傷病手当金	40,858	720,507	7,942,462,292	16,720	300,756	3,553,617,038	600	11,371
	出産手当金	9,218	581,712	5,664,759,244	3,655	227,877	2,544,278,514	62	3,975
	休業手当金	23	432	3,954,108					
付加給付等合計		271,519		7,025,157,329	135,035		3,679,110,491	5,997	
退職者給付拠出金				1,046,254			554,197		
前期高齢者納付金				48,946,950,630			23,444,105,963		
後期高齢者支援金				78,191,599,402			41,417,803,220		
病床転換支援金				96,143			45,529		
再掲	医療給付	14,206,512	14,506,376	157,602,529,902	6,671,644	6,693,682	77,821,968,345	283,769	290,594
	その他の法定給付	64,261	1,302,651	20,558,710,008	26,456	528,633	9,070,900,916	805	15,346

(注)1.「家族療養の給付」のうち70歳以上者分は、「療養の給付」に含む。
2.「入院時食事・生活療養費」、「家族入院時食事療養費」の件数は、「療養の給付」、「家族療養の給付」の内数である。
3.「入院時食事・生活療養費」、「家族入院時食事療養費」の日数欄は、食事件数である。(食事1回につき1件)
4.「入院時食事・生活療養費」は、「入院時食事療養費」と、65歳以上の療養病床に入院する「入院時生活療養費」の合計である。
5.「家族入院時食事療養費」は、家族に係る「入院時生活療養費」を含む。
6.「療養の給付」には、能登半島地震に伴う概算請求分を含む。

（単位・件・日・円）

大	高専			高校			中学		
金額	件数	日数	金額	件数	日数	金額	件数	日数	金額
6,761,862,286			127,615,761			52,354,139,452			8,963,373,381
3,580,559,863	5,856	6,110	75,514,834	2,521,190	2,698,665	31,032,004,643	454,827	481,221	5,431,591,714
3,450,499,948	5,714	6,110	72,185,534	2,477,859	2,698,665	29,952,456,866	447,210	481,221	5,222,013,907
3,279,465,558	5,698	5,771	68,003,112	2,472,504	2,577,895	28,487,019,015	446,189	457,448	4,903,231,409
2,178,436,438	3,026	2,813	39,433,223	1,298,733	1,248,770	16,155,980,585	234,606	222,402	2,674,221,772
3,657,949	(25)	(347)	81,275	(7,208)	(152,160)	32,632,843	(1,122)	(20,244)	4,171,912
4,229,132	2	12	120,096	428	3,246	30,543,398	55	335	2,963,669
928,997,417	2,459	2,444	26,051,020	1,073,286	1,008,028	10,671,941,618	194,363	180,899	1,929,679,090
2,800,083	(18)	(792)	149,610	(5,641)	(128,932)	27,196,405	(979)	(20,094)	4,005,173
6,520,482	12	64	522,119	1,962	11,041	98,987,954	384	1,908	16,105,898
25,671,904	97	270	302,487	57,294	213,324	244,939,570	10,364	38,086	44,133,052
9,998,885	61	168	247,891	25,318	93,486	127,566,900	3,853	13,818	20,612,160
37,742,776	40		348,418	13,936		233,818,488	2,275		42,486,900
53,360,000	1		420,000	815		421,200,000	170		87,720,000
10,990,000				575		292,960,000	98		50,510,000
700,000				95		4,750,000	14		700,000
50,000				62		3,100,000	7		350,000
16,310,492			326,973			141,401,254			25,571,783
1,600,000				14		7,460,000	1		300,000
				1		410,000			
1,600,000				13		7,050,000	1		300,000
169,434,390	16	339	4,182,422	5,341	120,770	1,457,977,851	1,020	23,773	318,482,498
132,914,766	15	287	3,564,662	4,935	95,655	1,189,992,752	934	18,468	256,937,160
36,519,624	1	52	617,760	395	24,891	265,169,791	86	5,305	61,545,338
				11	224	2,815,308			
130,059,915	142		3,329,300	43,331		1,079,547,777	7,617		209,577,807
18,847			424			170,229			34,217
1,772,763,762			20,400,384			8,599,944,286			974,561,800
1,408,518,072			31,700,077			12,722,003,590			2,557,182,619
1,742			42			16,704			3,031
3,214,365,558	5,697	5,771	67,583,112	2,470,957	2,577,895	27,765,009,015	445,900	457,448	4,763,951,409
236,134,390	17	339	4,602,422	6,902	120,770	2,187,447,851	1,310	23,773	458,062,498

― 短期・給付額等・学種別 ―
科目別・給付額等－②

科目＼学種		小学 件数	小学 日数	小学 金額	幼稚園 件数	幼稚園 日数	幼稚園 金額	特別 件数	特別 日数
総計				3,563,031,049			57,275,296,792		
給付額合計		183,564	199,892	2,139,667,052	2,947,081	3,470,094	35,312,299,603	11,560	12,328
法定給付合計		180,733	199,892	2,056,740,690	2,894,420	3,470,094	34,013,180,962	11,391	12,328
保健給付	計	180,084	184,487	1,873,753,750	2,877,660	2,992,100	29,918,250,209	11,332	11,220
	療養の給付	106,302	100,625	1,150,031,213	2,284,626	2,161,479	21,795,398,476	6,709	6,273
	入院時食事・生活療養費	(520)	(8,465)	1,697,685	(12,078)	(204,758)	40,773,504	(23)	(676)
	訪問看護療養費	40	257	2,077,255	325	2,223	22,703,552	3	3
	家族療養の給付	66,495	61,284	576,810,999	465,790	441,895	4,657,989,186	4,243	3,869
	家族入院時食事療養費	(279)	(5,120)	1,034,660	(2,439)	(66,689)	14,060,065	(21)	(554)
	家族訪問看護療養費	167	859	7,416,844	827	5,516	46,854,867		
	療養費	4,707	16,910	19,734,325	93,757	343,594	387,135,001	199	670
	家族療養費	1,349	4,552	7,008,710	10,252	37,393	54,121,166	101	405
	(家族)高額療養費	856		14,821,251	17,142		249,225,483	73	
	高額介護合算療養費				1		581		
	移送費								
	家族移送費								
	出産費	135		68,810,000	4,706		2,415,550,000	2	
	家族出産費	27		13,710,000	125		65,030,000	2	
	埋葬料	5		250,000	74		3,700,000		
	家族埋葬料	1		50,000	35		1,750,000		
	支払基金審査費			10,300,808			163,958,328		
災害給付	計				18		7,849,000		
	弔慰金								
	家族弔慰金								
	災害見舞金				18		7,849,000		
休業給付	計	649	15,405	182,986,940	16,742	477,994	4,087,081,753	59	1,108
	傷病手当金	574	10,476	129,063,385	12,359	199,105	1,729,945,817	59	1,108
	出産手当金	75	4,929	53,923,555	4,371	278,681	2,355,997,136		
	休業手当金				12	208	1,138,800		
付加給付等合計		2,831		82,926,362	52,661		1,299,118,641	169	
退職者給付拠出金				12,931			173,232		
前期高齢者納付金				456,939,025			9,016,304,288		
後期高齢者支援金				966,410,870			12,946,500,887		
病床転換支援金				1,171			18,782		
再掲	医療給付	179,916	184,487	1,790,933,750	2,872,720	2,992,100	27,432,220,209	11,328	11,220
	その他の法定給付	817	15,405	265,806,940	21,700	477,994	6,580,960,753	63	1,108

(単位・件・日・円)

支援	各種			専修			事業団		
金額	件数	日数	金額	件数	日数	金額	件数	日数	金額
216,953,495			4,537,109,661			22,118,042,989			974,176,141
129,965,655	207,142	224,569	2,650,678,373	1,044,613	1,143,132	13,659,521,351	42,753	44,761	602,614,399
126,425,895	203,086	224,569	2,558,097,753	1,025,731	1,143,132	13,232,201,695	41,955	44,761	584,567,399
110,419,622	202,241	204,884	2,338,960,228	1,021,391	1,044,574	12,182,585,143	41,898	43,721	573,883,511
67,175,111	120,387	114,591	1,469,931,921	591,850	566,371	7,484,796,007	25,328	25,655	363,046,521
110,153	(700)	(14,084)	3,051,163	(3,426)	(68,936)	14,500,446	(158)	(3,963)	784,615
36,418	69	501	5,823,948	224	1,877	25,369,068	20	118	951,522
37,876,520	74,779	69,795	713,091,742	391,883	365,864	3,942,957,277	15,221	14,083	181,736,858
105,152	(403)	(10,170)	1,918,461	(1,956)	(47,172)	10,569,164	(82)	(2,650)	591,599
	148	692	5,480,296	717	3,987	34,271,173	12	117	837,397
838,084	3,760	13,424	15,916,756	21,071	76,907	94,514,263	741	3,093	3,575,603
497,844	1,603	5,881	8,318,668	7,977	29,568	43,815,734	218	655	1,366,385
1,147,467	1,326		23,313,000	6,916		110,099,530	331		4,735,796
950,000	122		62,040,000	534		273,800,000	22		11,740,000
1,030,000	35		17,840,000	173		86,950,000	4		2,050,000
	8		400,000	34		1,700,000			
	4		200,000	12		600,000	1		50,000
652,873			11,634,273			58,642,481			2,417,215
				7		2,310,000			
				7		2,310,000			
16,006,273	845	19,685	219,137,525	4,333	98,558	1,047,306,552	57	1,040	10,683,888
16,006,273	730	12,662	141,136,415	3,875	69,579	778,600,136	57	1,040	10,683,888
	115	7,023	78,001,110	458	28,979	268,706,416			
3,539,760	4,056		92,580,620	18,882		427,319,656	798		18,047,000
707			14,460			63,862			3,148
34,148,468			805,741,235			3,685,743,204			136,298,215
52,838,590			1,080,674,049			4,772,707,337			235,260,091
75			1,544			7,235			288
108,439,622	202,072	204,884	2,258,480,228	1,020,638	1,044,574	11,819,535,143	41,871	43,721	560,043,511
17,986,273	1,014	19,685	299,617,525	5,093	98,558	1,412,666,552	84	1,040	24,523,888

１２．短期･付加給付等･学種別
科目別･給付額－①

学種 / 科目	合計		大学		短大		高専	
	件数	金額	件数	金額	件数	金額	件数	金額
合計	271,519	7,025,157,329	135,035	3,679,110,491	5,997	130,059,915	142	3,329,300
一部負担金払戻金	136,449	3,386,149,971	69,377	1,862,170,771	3,430	76,126,200	76	1,930,500
家族療養費付加金	47,976	1,287,211,445	25,440	757,196,545	1,178	29,462,800	16	707,200
入院付加金	36,722	177,885,500	16,711	81,664,500	727	3,732,000	23	98,000
家族入院付加金	21,468	105,460,400	10,932	52,942,000	391	2,236,000	21	143,600
出産費付加金	11,120	563,450,000	4,569	231,650,000	102	5,200,000	1	50,000
家族出産費付加金	2,207	112,850,000	1,148	59,100,000	20	1,100,000		
埋葬料付加金	456	11,385,390	219	5,460,390	14	350,000		
家族埋葬料付加金	222	5,550,000	99	2,475,000	1	25,000		
弔慰金付加金								
家族弔慰金付加金								
結婚手当金	13,778	1,102,240,000	5,953	476,240,000	111	8,880,000	5	400,000
傷病手当金付加金	1,042	254,424,623	562	144,861,685	19	1,987,915		
災害見舞金付加金	79	18,550,000	25	5,349,600	4	960,000		

（単位・件・円）

高　　校		中　　学		小　　学		幼　稚　園	
件　数	金　　額	件　数	金　　額	件　数	金　　額	件　数	金　　額
43,331	1,079,547,777	7,617	209,577,807	2,831	82,926,362	52,661	1,299,118,641
19,615	497,625,400	3,632	94,023,700	1,443	41,529,000	26,977	542,118,700
10,048	259,477,400	1,597	48,027,400	406	10,821,000	4,681	79,935,300
5,446	28,587,000	845	4,017,000	382	1,649,500	9,360	42,114,000
4,705	22,696,800	837	3,525,200	242	1,065,200	2,185	11,730,800
812	41,350,000	170	8,650,000	133	6,700,000	4,658	235,650,000
575	29,100,000	98	5,000,000	27	1,350,000	125	6,450,000
94	2,350,000	14	350,000	5	125,000	69	1,725,000
62	1,550,000	7	175,000	1	25,000	35	875,000
1,780	142,400,000	369	29,520,000	160	12,800,000	4,441	355,280,000
178	49,711,177	47	16,109,507	31	6,681,662	110	18,260,441
16	4,700,000	1	180,000	1	180,000	20	4,979,400

― 短期・付加給付等・学種別 ―
科目別・給付額－②

（単位・件・円）

学種 / 科目	特別支援		各種		専修		事業団	
	件数	金額	件数	金額	件数	金額	件数	金額
合計	169	3,539,760	4,056	92,580,620	18,882	427,319,656	798	18,047,000
一部負担金払戻金	84	1,521,000	2,099	49,008,000	9,369	211,524,500	347	8,572,200
家族療養費付加金	43	670,600	739	16,009,400	3,630	80,740,900	198	4,162,900
入院付加金	15	86,000	533	2,656,000	2,578	12,839,000	102	442,500
家族入院付加金	14	80,400	345	1,659,200	1,708	8,766,800	88	614,400
出産費付加金	2	100,000	121	6,100,000	530	26,850,000	22	1,150,000
家族出産費付加金	2	100,000	35	1,800,000	173	8,650,000	4	200,000
埋葬料付加金			8	200,000	33	825,000		
家族埋葬料付加金			4	100,000	12	300,000	1	25,000
弔慰金付加金								
家族弔慰金付加金								
結婚手当金	8	640,000	159	12,720,000	756	60,480,000	36	2,880,000
傷病手当金付加金	1	341,760	13	2,328,020	81	14,142,456		
災害見舞金付加金					12	2,201,000		

１３．医療費･年齢別（療養の給付）

（１),（２),（３）の表は、2月～1月診療分レセプト全件から調査したものである。

（１）受診率

（単位･件）

	年齢＼年度	R元	2	3	4	5
受診率	合　計	8.62675	7.94425	8.61361	9.40719	9.41269
	15歳～ 19歳	5.21795	5.11304	6.31481	6.27692	6.46316
	20 ～ 24	6.33709	5.83384	6.64866	7.71599	7.51219
	25 ～ 29	6.67836	6.25013	6.97716	7.95674	7.70420
	30 ～ 34	6.95463	6.36258	7.02754	7.99436	7.91858
	35 ～ 39	7.18711	6.53113	7.12022	8.03387	7.98032
	40 ～ 44	7.42508	6.78462	7.36202	8.17657	8.15330
	45 ～ 49	8.07182	7.36832	7.96017	8.70067	8.75427
	50 ～ 54	9.34036	8.53413	9.12914	9.71058	9.79068
	55 ～ 59	10.72515	9.83843	10.46354	10.99799	11.04055
	60 ～ 64	12.43327	11.42899	12.01695	12.46336	12.63856
	65 ～ 69	14.25741	13.07476	13.80726	14.36532	14.54555
	70 ～ 74	15.97193	14.83272	15.57687	16.06582	16.28614
比率	合　計	1.00000	1.00000	1.00000	1.00000	1.00000
	15歳～ 19歳	0.60486	0.64362	0.73312	0.66725	0.68664
	20 ～ 24	0.73459	0.73435	0.77188	0.82022	0.79809
	25 ～ 29	0.77415	0.78675	0.81002	0.84581	0.81849
	30 ～ 34	0.80617	0.80090	0.81586	0.84981	0.84127
	35 ～ 39	0.83312	0.82212	0.82662	0.85401	0.84783
	40 ～ 44	0.86070	0.85403	0.85470	0.86918	0.86620
	45 ～ 49	0.93567	0.92750	0.92414	0.92490	0.93005
	50 ～ 54	1.08272	1.07425	1.05985	1.03225	1.04016
	55 ～ 59	1.24324	1.23843	1.21477	1.16910	1.17294
	60 ～ 64	1.44125	1.43865	1.39511	1.32488	1.34271
	65 ～ 69	1.65270	1.64581	1.60296	1.52706	1.54531
	70 ～ 74	1.85144	1.86710	1.80840	1.70782	1.73023

(注)70歳～74歳の高齢者については、家族療養の給付を含む。

― 医療費･年齢別（療養の給付）―
（２）１件当たり金額

（単位･円）

	年齢＼年度	R元	2	3	4	5
一件当たり金額	合　計	16,256	17,115	16,344	16,071	17,362
	15歳～ 19歳	9,842	17,771	15,559	15,839	13,524
	20 ～ 24	10,480	11,577	11,436	11,591	11,505
	25 ～ 29	11,906	12,738	12,520	12,466	13,098
	30 ～ 34	14,126	15,058	14,010	14,638	15,916
	35 ～ 39	14,320	15,110	14,334	15,134	16,485
	40 ～ 44	14,246	15,045	14,915	15,083	15,969
	45 ～ 49	15,308	15,991	15,279	14,881	15,904
	50 ～ 54	16,468	17,307	17,071	15,898	17,286
	55 ～ 59	18,218	19,334	18,152	17,551	18,583
	60 ～ 64	19,874	20,448	19,611	19,005	20,746
	65 ～ 69	21,839	22,456	21,113	20,970	22,893
	70 ～ 74	25,028	25,685	23,765	23,391	26,437
比率	合　計	1.00000	1.00000	1.00000	1.00000	1.00000
	15歳～ 19歳	0.60544	1.03833	0.95197	0.98556	0.77894
	20 ～ 24	0.64469	0.67642	0.69971	0.72124	0.66265
	25 ～ 29	0.73241	0.74426	0.76603	0.77568	0.75441
	30 ～ 34	0.86897	0.87981	0.85720	0.91083	0.91671
	35 ～ 39	0.88091	0.88285	0.87702	0.94170	0.94949
	40 ～ 44	0.87635	0.87905	0.91257	0.93852	0.91977
	45 ～ 49	0.94168	0.93433	0.93484	0.92595	0.91602
	50 ～ 54	1.01304	1.01122	1.04448	0.98924	0.99562
	55 ～ 59	1.12069	1.12965	1.11062	1.09209	1.07033
	60 ～ 64	1.22256	1.19474	1.19989	1.18256	1.19491
	65 ～ 69	1.34344	1.31207	1.29179	1.30483	1.31857
	70 ～ 74	1.53962	1.50073	1.45405	1.45548	1.52269

（３）１人当たり金額

（単位･円）

	年齢＼年度	R元	2	3	4	5
一人当たり金額	合　計	140,238	135,964	140,785	151,186	163,426
	15歳～ 19歳	51,353	90,864	98,254	99,420	87,410
	20 ～ 24	66,411	67,536	76,032	89,432	86,424
	25 ～ 29	79,514	79,617	87,352	99,189	100,911
	30 ～ 34	98,241	95,808	98,453	117,020	126,030
	35 ～ 39	102,923	98,684	102,058	121,582	131,559
	40 ～ 44	105,777	102,077	109,808	123,326	130,204
	45 ～ 49	123,564	117,827	121,625	129,478	139,230
	50 ～ 54	153,815	147,704	155,840	154,380	169,241
	55 ～ 59	195,395	190,218	189,936	193,030	205,162
	60 ～ 64	247,099	233,696	235,670	236,863	262,203
	65 ～ 69	311,365	293,609	291,506	301,236	332,995
	70 ～ 74	399,750	380,977	370,186	375,799	430,560
比率	合　計	1.00000	1.00000	1.00000	1.00000	1.00000
	15歳～ 19歳	0.36618	0.66829	0.69790	0.65760	0.53486
	20 ～ 24	0.47356	0.49672	0.54006	0.59154	0.52883
	25 ～ 29	0.56699	0.58557	0.62046	0.65607	0.61747
	30 ～ 34	0.70053	0.70466	0.69931	0.77401	0.77117
	35 ～ 39	0.73392	0.72581	0.72492	0.80419	0.80501
	40 ～ 44	0.75427	0.75076	0.77997	0.81572	0.79672
	45 ～ 49	0.88110	0.86660	0.86391	0.85642	0.85195
	50 ～ 54	1.09681	1.08635	1.10694	1.02113	1.03558
	55 ～ 59	1.39331	1.39903	1.34912	1.27677	1.25538
	60 ～ 64	1.76200	1.71881	1.67397	1.56670	1.60441
	65 ～ 69	2.22026	2.15946	2.07058	1.99249	2.03759
	70 ～ 74	2.85051	2.80204	2.62944	2.48567	2.63459

１４．　医療費･年齢別（家族療養の給付）

（１),（２),（３）の表は、2月～1月診療分レセプト全件から調査したものである。

（１）受診率

（単位･件）

	年齢＼年度	R元	2	3	4	5
受診率	合　計	9.17121	7.74035	8.60940	9.61106	9.96595
	0歳～　4歳	12.24346	9.20742	11.03645	13.12473	13.30552
	5　～　9	10.55951	8.57099	9.35955	10.75859	11.71537
	10　～　14	7.59385	6.49162	7.25862	8.20172	8.75504
	15　～　19	5.44882	4.98606	5.60037	6.35240	6.61486
	20　～　24	4.90731	4.59205	5.13792	5.68047	5.65548
	25　～　29	7.09297	6.41989	6.98261	7.62236	7.66612
	30　～　34	8.34643	7.36520	8.05433	8.88658	9.26634
	35　～　39	8.34186	7.25505	8.01017	8.63486	8.99462
	40　～　44	8.32539	7.27321	8.07426	8.81669	9.06544
	45　～　49	8.64030	7.61481	8.35758	9.10253	9.39659
	50　～　54	10.15956	8.86900	9.60542	10.17648	10.39690
	55　～　59	11.72952	10.28591	11.04650	11.52136	11.74266
	60　～　64	13.18774	11.70491	12.60447	13.24470	13.49408
	65　～　69	14.62789	12.96264	13.78372	14.59672	15.00956
比率	合　計	1.00000	1.00000	1.00000	1.00000	1.00000
	0歳～　4歳	1.33499	1.18954	1.28191	1.36559	1.33510
	5　～　9	1.15138	1.10731	1.08713	1.11940	1.17554
	10　～　14	0.82801	0.83867	0.84310	0.85336	0.87850
	15　～　19	0.59412	0.64416	0.65049	0.66095	0.66375
	20　～　24	0.53508	0.59326	0.59678	0.59103	0.56748
	25　～　29	0.77340	0.82941	0.81104	0.79308	0.76923
	30　～　34	0.91007	0.95153	0.93553	0.92462	0.92980
	35　～　39	0.90957	0.93730	0.93040	0.89843	0.90254
	40　～　44	0.90777	0.93965	0.93784	0.91735	0.90964
	45　～　49	0.94211	0.98378	0.97075	0.94709	0.94287
	50　～　54	1.10777	1.14581	1.11569	1.05883	1.04324
	55　～　59	1.27895	1.32887	1.28307	1.19876	1.17828
	60　～　64	1.43795	1.51219	1.46404	1.37807	1.35402
	65　～　69	1.59498	1.67468	1.60101	1.51874	1.50608

（２）１件当たり金額

（単位･円）

年齢＼年度		R元	2	3	4	5
一件当たり金額	合　計	14,643	15,375	15,192	15,069	15,416
	0歳～　4歳	16,154	17,272	18,762	16,725	17,970
	5　～　9	9,296	9,580	9,731	9,856	10,166
	10　～　14	10,482	11,033	11,019	10,955	11,319
	15　～　19	12,076	12,459	12,197	12,709	12,764
	20　～　24	13,835	14,491	13,854	13,948	14,655
	25　～　29	17,769	20,036	18,602	19,572	20,817
	30　～　34	16,939	18,893	18,037	19,198	19,571
	35　～　39	16,389	16,857	16,364	18,057	17,486
	40　～　44	14,606	15,747	16,002	16,865	17,006
	45　～　49	15,430	16,510	15,390	15,471	16,031
	50　～　54	17,171	18,073	17,989	18,426	18,103
	55　～　59	18,110	18,870	18,351	19,255	19,293
	60　～　64	19,589	20,942	18,936	20,038	20,958
	65　～　69	21,739	21,878	20,619	21,649	22,200
比率	合　計	1.00000	1.00000	1.00000	1.00000	1.00000
	0歳～　4歳	1.10319	1.12338	1.23499	1.10989	1.16567
	5　～　9	0.63484	0.62309	0.64053	0.65406	0.65944
	10　～　14	0.71584	0.71759	0.72532	0.72699	0.73424
	15　～　19	0.82469	0.81034	0.80286	0.84339	0.82797
	20　～　24	0.94482	0.94250	0.91193	0.92561	0.95064
	25　～　29	1.21348	1.30315	1.22446	1.29883	1.35035
	30　～　34	1.15680	1.22881	1.18727	1.27401	1.26953
	35　～　39	1.11924	1.09639	1.07715	1.19829	1.13428
	40　～　44	0.99747	1.02420	1.05332	1.11919	1.10314
	45　～　49	1.05375	1.07382	1.01303	1.02668	1.03989
	50　～　54	1.17264	1.17548	1.18411	1.22278	1.17430
	55　～　59	1.23677	1.22732	1.20794	1.27779	1.25149
	60　～　64	1.33777	1.36208	1.24645	1.32975	1.35950
	65　～　69	1.48460	1.42296	1.35723	1.43666	1.44006

― 医療費･年齢別（家族療養の給付）―
（３）１人当たり金額

（単位･円）

	年齢＼年度	R元	2	3	4	5
一人当たり金額	合　計	134,292	119,011	130,794	144,833	153,631
	0歳～　4歳	197,785	159,028	207,061	219,511	239,106
	5　～　9	98,157	82,106	91,075	106,039	119,093
	10　～　14	79,599	71,622	79,986	89,850	99,100
	15　～　19	65,800	62,121	68,305	80,735	84,434
	20　～　24	67,893	66,545	71,183	79,231	82,884
	25　～　29	126,038	128,629	129,891	149,186	159,586
	30　～　34	141,380	139,153	145,276	170,606	181,350
	35　～　39	136,713	122,300	131,079	155,923	157,283
	40　～　44	121,603	114,531	129,204	148,692	154,165
	45　～　49	133,319	125,718	128,624	140,827	150,640
	50　～　54	174,448	160,290	172,789	187,509	188,211
	55　～　59	212,423	194,093	202,710	221,848	226,555
	60　～　64	258,331	245,120	238,676	265,395	282,809
	65　～　69	317,999	283,595	284,211	316,003	333,205
比率	合　計	1.00000	1.00000	1.00000	1.00000	1.00000
	0歳～　4歳	1.47280	1.33625	1.58311	1.51561	1.55637
	5　～　9	0.73092	0.68990	0.69632	0.73215	0.77519
	10　～　14	0.59273	0.60181	0.61154	0.62037	0.64505
	15　～　19	0.48998	0.52198	0.52223	0.55744	0.54959
	20　～　24	0.50556	0.55915	0.54424	0.54705	0.53950
	25　～　29	0.93854	1.08082	0.99310	1.03006	1.03876
	30　～　34	1.05278	1.16924	1.11072	1.17795	1.18043
	35　～　39	1.01803	1.02764	1.00218	1.07657	1.02377
	40　～　44	0.90551	0.96236	0.98784	1.02664	1.00348
	45　～　49	0.99275	1.05636	0.98341	0.97234	0.98053
	50　～　54	1.29902	1.34685	1.32108	1.29466	1.22508
	55　～　59	1.58180	1.63088	1.54984	1.53175	1.47467
	60　～　64	1.92365	2.05964	1.82482	1.83242	1.84083
	65　～　69	2.36797	2.38293	2.17297	2.18184	2.16887

１５．医療費･病類別（療養の給付）

（1），（2），（3）の表は、2月～1月診療分レセプト全件から調査したものである。

（1）受診率

（単位･件）

病類＼年度		R元	2	3	4	5
受診率	合計	8.62675	7.94425	8.61361	9.40719	9.41269
	1. 感染症及び寄生虫症	0.27030	0.24211	0.24989	0.27336	0.27386
	2. 新生物	0.30267	0.27622	0.30186	0.30636	0.31261
	3. 血液及び造血器の疾患並びに免疫機構の障害	0.04764	0.05131	0.05638	0.05770	0.05963
	4. 内分泌，栄養及び代謝疾患	0.59407	0.57647	0.61437	0.62132	0.61941
	5. 精神及び行動の障害	0.28523	0.26507	0.29253	0.30551	0.31565
	6. 神経系の疾患	0.19412	0.18844	0.20196	0.20614	0.20690
	7. 眼及び付属器の疾患	0.67630	0.63284	0.66168	0.65963	0.68472
	8. 耳及び乳様突起の疾患	0.09263	0.08572	0.09515	0.09789	0.09851
	9. 循環器系の疾患	0.66963	0.53781	0.56413	0.56532	0.56121
	10. 呼吸器系の疾患	1.25734	0.76681	0.77758	0.99445	1.33224
	11. 消化器系の疾患	0.45700	0.47129	0.50858	0.51513	0.51024
	12. 皮膚及び皮下組織の疾患	0.59999	0.63394	0.65153	0.63834	0.63924
	13. 筋骨格系及び結合組織の疾患	0.49142	0.44940	0.49771	0.50171	0.49918
	14. 腎尿路生殖器系の疾患	0.40405	0.38686	0.42571	0.45152	0.46711
	15. 妊娠，分娩及び産じょく	0.06619	0.06649	0.07260	0.07353	0.06960
	16. 周産期に発生した病態	0.00124	0.00155	0.00139	0.00139	0.00118
	17. 先天奇形，変形及び染色体異常	0.01154	0.01209	0.01327	0.01311	0.01276
	18. 症状，徴候及び異常臨床所見で他に分類されないもの	0.15553	0.17369	0.21708	0.24962	0.23372
	19. 損傷，中毒及びその他の外因の影響	0.20224	0.28224	0.30559	0.32417	0.33049
	20. 歯科	1.84763	1.74896	1.88418	1.90489	1.98671
比率	合計	1.00000	1.00000	1.00000	1.00000	1.00000
	1. 感染症及び寄生虫症	0.03133	0.03048	0.02901	0.02906	0.02909
	2. 新生物	0.03509	0.03477	0.03504	0.03257	0.03321
	3. 血液及び造血器の疾患並びに免疫機構の障害	0.00552	0.00646	0.00655	0.00613	0.00634
	4. 内分泌，栄養及び代謝疾患	0.06886	0.07256	0.07133	0.06605	0.06581
	5. 精神及び行動の障害	0.03306	0.03337	0.03396	0.03248	0.03353
	6. 神経系の疾患	0.02250	0.02372	0.02345	0.02191	0.02198
	7. 眼及び付属器の疾患	0.07840	0.07966	0.07682	0.07012	0.07274
	8. 耳及び乳様突起の疾患	0.01074	0.01079	0.01105	0.01041	0.01047
	9. 循環器系の疾患	0.07762	0.06770	0.06549	0.06009	0.05962
	10. 呼吸器系の疾患	0.14575	0.09652	0.09027	0.10571	0.14154
	11. 消化器系の疾患	0.05297	0.05932	0.05904	0.05476	0.05421
	12. 皮膚及び皮下組織の疾患	0.06955	0.07980	0.07564	0.06786	0.06791
	13. 筋骨格系及び結合組織の疾患	0.05696	0.05657	0.05778	0.05333	0.05303
	14. 腎尿路生殖器系の疾患	0.04684	0.04870	0.04942	0.04800	0.04963
	15. 妊娠，分娩及び産じょく	0.00767	0.00837	0.00843	0.00782	0.00739
	16. 周産期に発生した病態	0.00014	0.00020	0.00016	0.00015	0.00013
	17. 先天奇形，変形及び染色体異常	0.00134	0.00152	0.00154	0.00139	0.00136
	18. 症状，徴候及び異常臨床所見で他に分類されないもの	0.01803	0.02186	0.02520	0.02654	0.02483
	19. 損傷，中毒及びその他の外因の影響	0.02344	0.03553	0.03548	0.03446	0.03511
	20. 歯科	0.21417	0.22015	0.21874	0.20249	0.21107

― 医療費・病類別（療養の給付）―
（２）１件当たり金額

（単位・円）

病類＼年度		R元	2	3	4	5
一件当たり金額	合計	16,256	17,115	16,344	16,071	17,362
	1. 感染症及び寄生虫症	13,901	15,947	16,101	14,806	15,683
	2. 新生物	66,331	60,134	53,627	52,930	60,666
	3. 血液及び造血器の疾患並びに免疫機構の障害	43,723	37,325	36,735	43,122	45,860
	4. 内分泌，栄養及び代謝疾患	15,158	15,231	14,673	14,798	15,648
	5. 精神及び行動の障害	10,698	11,122	10,598	10,205	10,154
	6. 神経系の疾患	19,017	19,122	17,587	17,886	20,773
	7. 眼及び付属器の疾患	8,799	9,233	9,458	9,492	9,772
	8. 耳及び乳様突起の疾患	10,868	11,839	10,829	10,444	10,819
	9. 循環器系の疾患	22,477	24,185	22,232	21,602	25,441
	10. 呼吸器系の疾患	8,679	10,196	10,226	10,242	10,349
	11. 消化器系の疾患	21,439	20,884	20,362	20,054	21,669
	12. 皮膚及び皮下組織の疾患	6,968	7,772	7,835	7,875	8,164
	13. 筋骨格系及び結合組織の疾患	17,895	18,896	17,506	17,457	18,868
	14. 腎尿路生殖器系の疾患	21,253	16,464	15,569	19,338	21,265
	15. 妊娠，分娩及び産じょく	62,912	57,688	49,494	51,825	65,228
	16. 周産期に発生した病態	30,608	21,842	20,243	16,459	19,798
	17. 先天奇形，変形及び染色体異常	32,865	31,544	24,720	28,398	30,881
	18. 症状，徴候及び異常臨床所見で他に分類されないもの	14,268	16,483	15,403	14,366	15,861
	19. 損傷，中毒及びその他の外因の影響	30,139	36,858	32,937	32,981	37,916
	20. 歯科	11,580	12,450	12,225	12,218	12,270
比率	合計	1.00000	1.00000	1.00000	1.00000	1.00000
	1. 感染症及び寄生虫症	0.85513	0.93176	0.98513	0.92129	0.90329
	2. 新生物	4.08040	3.51353	3.28114	3.29351	3.49418
	3. 血液及び造血器の疾患並びに免疫機構の障害	2.68965	2.18084	2.24761	2.68322	2.64140
	4. 内分泌，栄養及び代謝疾患	0.93246	0.88992	0.89776	0.92079	0.90128
	5. 精神及び行動の障害	0.65810	0.64984	0.64843	0.63499	0.58484
	6. 神経系の疾患	1.16984	1.11727	1.07605	1.11294	1.19646
	7. 眼及び付属器の疾患	0.54128	0.53947	0.57868	0.59063	0.56284
	8. 耳及び乳様突起の疾患	0.66855	0.69173	0.66257	0.64987	0.62314
	9. 循環器系の疾患	1.38269	1.41309	1.36025	1.34416	1.46533
	10. 呼吸器系の疾患	0.53390	0.59573	0.62567	0.63730	0.59607
	11. 消化器系の疾患	1.31884	1.22022	1.24584	1.24784	1.24807
	12. 皮膚及び皮下組織の疾患	0.42864	0.45410	0.47938	0.49001	0.47022
	13. 筋骨格系及び結合組織の疾患	1.10082	1.10406	1.07110	1.08624	1.08674
	14. 腎尿路生殖器系の疾患	1.30739	0.96196	0.95258	1.20329	1.22480
	15. 妊娠，分娩及び産じょく	3.87008	3.37061	3.02827	3.22475	3.75694
	16. 周産期に発生した病態	1.88287	1.27619	1.23856	1.02414	1.14031
	17. 先天奇形，変形及び染色体異常	2.02172	1.84306	1.51248	1.76703	1.77865
	18. 症状，徴候及び異常臨床所見で他に分類されないもの	0.87771	0.96307	0.94243	0.89391	0.91355
	19. 損傷，中毒及びその他の外因の影響	1.85402	2.15355	2.01523	2.05221	2.18385
	20. 歯科	0.71235	0.72743	0.74798	0.76025	0.70672

（3） １人当たり金額

（単位･円）

病類＼年度		R元	2	3	4	5
一人当たり金額	合計	140,238	135,964	140,785	151,186	163,426
	1. 感染症及び寄生虫症	3,757	3,861	4,023	4,047	4,295
	2. 新生物	20,077	16,610	16,188	16,216	18,965
	3. 血液及び造血器の疾患並びに免疫機構の障害	2,083	1,915	2,071	2,488	2,735
	4. 内分泌，栄養及び代謝疾患	9,005	8,780	9,015	9,194	9,692
	5. 精神及び行動の障害	3,051	2,948	3,100	3,118	3,205
	6. 神経系の疾患	3,692	3,604	3,552	3,687	4,298
	7. 眼及び付属器の疾患	5,951	5,843	6,258	6,261	6,691
	8. 耳及び乳様突起の疾患	1,007	1,015	1,030	1,022	1,066
	9. 循環器系の疾患	15,051	13,007	12,542	12,212	14,278
	10. 呼吸器系の疾患	10,913	7,818	7,952	10,185	13,787
	11. 消化器系の疾患	9,798	9,842	10,356	10,330	11,057
	12. 皮膚及び皮下組織の疾患	4,181	4,927	5,104	5,027	5,219
	13. 筋骨格系及び結合組織の疾患	8,794	8,492	8,713	8,758	9,419
	14. 腎尿路生殖器系の疾患	8,587	6,369	6,628	8,732	9,933
	15. 妊娠，分娩及び産じょく	4,164	3,836	3,593	3,810	4,540
	16. 周産期に発生した病態	38	34	28	23	23
	17. 先天奇形，変形及び染色体異常	379	381	328	372	394
	18. 症状，徴候及び異常臨床所見で他に分類されないもの	2,219	2,863	3,344	3,586	3,707
	19. 損傷，中毒及びその他の外因の影響	6,095	10,403	10,065	10,692	12,531
	20. 歯科	21,396	21,775	23,034	23,275	24,377
比率	合計	1.00000	1.00000	1.00000	1.00000	1.00000
	1. 感染症及び寄生虫症	0.02679	0.02840	0.02858	0.02677	0.02628
	2. 新生物	0.14316	0.12216	0.11498	0.10726	0.11605
	3. 血液及び造血器の疾患並びに免疫機構の障害	0.01485	0.01408	0.01471	0.01646	0.01674
	4. 内分泌，栄養及び代謝疾患	0.06421	0.06458	0.06403	0.06081	0.05931
	5. 精神及び行動の障害	0.02176	0.02168	0.02202	0.02062	0.01961
	6. 神経系の疾患	0.02633	0.02651	0.02523	0.02439	0.02630
	7. 眼及び付属器の疾患	0.04244	0.04297	0.04445	0.04141	0.04094
	8. 耳及び乳様突起の疾患	0.00718	0.00747	0.00732	0.00676	0.00652
	9. 循環器系の疾患	0.10732	0.09567	0.08909	0.08077	0.08737
	10. 呼吸器系の疾患	0.07782	0.05750	0.05648	0.06737	0.08436
	11. 消化器系の疾患	0.06987	0.07239	0.07356	0.06833	0.06766
	12. 皮膚及び皮下組織の疾患	0.02981	0.03624	0.03625	0.03325	0.03193
	13. 筋骨格系及び結合組織の疾患	0.06271	0.06246	0.06189	0.05793	0.05763
	14. 腎尿路生殖器系の疾患	0.06123	0.04684	0.04708	0.05776	0.06078
	15. 妊娠，分娩及び産じょく	0.02969	0.02821	0.02552	0.02520	0.02778
	16. 周産期に発生した病態	0.00027	0.00025	0.00020	0.00015	0.00014
	17. 先天奇形，変形及び染色体異常	0.00270	0.00280	0.00233	0.00246	0.00241
	18. 症状，徴候及び異常臨床所見で他に分類されないもの	0.01582	0.02106	0.02375	0.02372	0.02268
	19. 損傷，中毒及びその他の外因の影響	0.04346	0.07651	0.07149	0.07072	0.07668
	20. 歯科	0.15257	0.16015	0.16361	0.15395	0.14916

１６．医療費･病類別（家族療養の給付）

（1），（2），（3）の表は、2月～1月診療分レセプト全件から調査したものである。

（1）受診率

（単位･件）

病類＼年度		R元	2	3	4	5
受診率	合計	9.17121	7.74035	8.60940	9.61106	9.96595
	1. 感染症及び寄生虫症	0.41634	0.29837	0.32153	0.36527	0.39072
	2. 新生物	0.19094	0.15951	0.17134	0.17483	0.17251
	3. 血液及び造血器の疾患並びに免疫機構の障害	0.03687	0.03503	0.03637	0.03703	0.03778
	4. 内分泌，栄養及び代謝疾患	0.29255	0.28118	0.30073	0.29906	0.29571
	5. 精神及び行動の障害	0.35550	0.31510	0.34525	0.35759	0.36908
	6. 神経系の疾患	0.12458	0.11043	0.12144	0.12551	0.12663
	7. 眼及び付属器の疾患	0.69927	0.64028	0.70256	0.70675	0.73809
	8. 耳及び乳様突起の疾患	0.20026	0.15911	0.17656	0.17634	0.20043
	9. 循環器系の疾患	0.26503	0.20201	0.21286	0.21180	0.20773
	10. 呼吸器系の疾患	2.20457	1.30432	1.51116	1.90596	2.42848
	11. 消化器系の疾患	0.30044	0.29864	0.32056	0.33085	0.32137
	12. 皮膚及び皮下組織の疾患	0.97797	0.98150	1.00424	0.99810	1.02388
	13. 筋骨格系及び結合組織の疾患	0.36420	0.29836	0.33355	0.33768	0.33882
	14. 腎尿路生殖器系の疾患	0.22173	0.20309	0.22111	0.22987	0.23370
	15. 妊娠，分娩及び産じょく	0.03487	0.03173	0.03072	0.02840	0.02343
	16. 周産期に発生した病態	0.03185	0.02229	0.02350	0.02370	0.02285
	17. 先天奇形，変形及び染色体異常	0.05835	0.04864	0.05497	0.05433	0.05462
	18. 症状，徴候及び異常臨床所見で他に分類されないもの	0.16819	0.15909	0.20432	0.25951	0.24314
	19. 損傷，中毒及びその他の外因の影響	0.37987	0.44126	0.49000	0.51682	0.53646
	20. 歯科	1.84782	1.71167	1.86896	1.88271	1.94599
比率	合計	1.00000	1.00000	1.00000	1.00000	1.00000
	1. 感染症及び寄生虫症	0.04540	0.03855	0.03735	0.03801	0.03921
	2. 新生物	0.02082	0.02061	0.01990	0.01819	0.01731
	3. 血液及び造血器の疾患並びに免疫機構の障害	0.00402	0.00453	0.00422	0.00385	0.00379
	4. 内分泌，栄養及び代謝疾患	0.03190	0.03633	0.03493	0.03112	0.02967
	5. 精神及び行動の障害	0.03876	0.04071	0.04010	0.03721	0.03703
	6. 神経系の疾患	0.01358	0.01427	0.01411	0.01306	0.01271
	7. 眼及び付属器の疾患	0.07625	0.08272	0.08160	0.07354	0.07406
	8. 耳及び乳様突起の疾患	0.02184	0.02056	0.02051	0.01835	0.02011
	9. 循環器系の疾患	0.02890	0.02610	0.02472	0.02204	0.02084
	10. 呼吸器系の疾患	0.24038	0.16851	0.17552	0.19831	0.24368
	11. 消化器系の疾患	0.03276	0.03858	0.03723	0.03442	0.03225
	12. 皮膚及び皮下組織の疾患	0.10663	0.12680	0.11664	0.10385	0.10274
	13. 筋骨格系及び結合組織の疾患	0.03971	0.03855	0.03874	0.03513	0.03400
	14. 腎尿路生殖器系の疾患	0.02418	0.02624	0.02568	0.02392	0.02345
	15. 妊娠，分娩及び産じょく	0.00380	0.00410	0.00357	0.00295	0.00235
	16. 周産期に発生した病態	0.00347	0.00288	0.00273	0.00247	0.00229
	17. 先天奇形，変形及び染色体異常	0.00636	0.00628	0.00638	0.00565	0.00548
	18. 症状，徴候及び異常臨床所見で他に分類されないもの	0.01834	0.02055	0.02373	0.02700	0.02440
	19. 損傷，中毒及びその他の外因の影響	0.04142	0.05701	0.05691	0.05377	0.05383
	20. 歯科	0.20148	0.22114	0.21708	0.19589	0.19526

（2） １件当たり金額

（単位・円）

病類＼年度		R元	2	3	4	5
一件当たり金額	合計	14,643	15,375	15,192	15,069	15,416
	1. 感染症及び寄生虫症	10,387	12,321	12,475	12,662	13,161
	2. 新生物	65,189	59,611	52,066	56,949	54,408
	3. 血液及び造血器の疾患並びに免疫機構の障害	35,135	30,181	29,566	32,263	40,744
	4. 内分泌，栄養及び代謝疾患	18,834	19,899	19,295	20,045	21,390
	5. 精神及び行動の障害	18,095	16,537	15,494	15,105	15,023
	6. 神経系の疾患	32,606	28,297	27,110	27,909	35,426
	7. 眼及び付属器の疾患	7,337	7,945	7,908	8,113	8,001
	8. 耳及び乳様突起の疾患	10,253	10,509	10,657	10,347	10,838
	9. 循環器系の疾患	23,230	25,868	25,025	25,389	27,859
	10. 呼吸器系の疾患	9,155	9,284	10,373	10,307	10,657
	11. 消化器系の疾患	19,208	20,828	19,360	20,237	21,489
	12. 皮膚及び皮下組織の疾患	6,103	6,621	7,218	6,855	6,987
	13. 筋骨格系及び結合組織の疾患	20,965	20,740	19,238	20,645	22,158
	14. 腎尿路生殖器系の疾患	21,754	18,033	17,205	19,871	21,654
	15. 妊娠，分娩及び産じょく	70,507	68,085	63,170	74,118	76,074
	16. 周産期に発生した病態	203,745	232,601	255,094	236,996	270,064
	17. 先天奇形，変形及び染色体異常	64,201	73,117	74,519	67,312	65,799
	18. 症状，徴候及び異常臨床所見で他に分類されないもの	13,800	14,772	14,642	13,274	14,383
	19. 損傷，中毒及びその他の外因の影響	21,480	25,865	24,730	25,761	26,836
	20. 歯科	10,456	11,036	10,954	10,913	11,030
比率	合計	1.00000	1.00000	1.00000	1.00000	1.00000
	1. 感染症及び寄生虫症	0.70935	0.80137	0.82116	0.84027	0.85372
	2. 新生物	4.45189	3.87714	3.42720	3.77922	3.52932
	3. 血液及び造血器の疾患並びに免疫機構の障害	2.39944	1.96299	1.94616	2.14102	2.64297
	4. 内分泌，栄養及び代謝疾患	1.28621	1.29424	1.27008	1.33021	1.38752
	5. 精神及び行動の障害	1.23574	1.07558	1.01988	1.00239	0.97451
	6. 神経系の疾患	2.22673	1.84046	1.78449	1.85208	2.29800
	7. 眼及び付属器の疾患	0.50106	0.51675	0.52054	0.53839	0.51901
	8. 耳及び乳様突起の疾患	0.70020	0.68351	0.70149	0.68664	0.70304
	9. 循環器系の疾患	1.58642	1.68247	1.64725	1.68485	1.80715
	10. 呼吸器系の疾患	0.62521	0.60384	0.68279	0.68399	0.69129
	11. 消化器系の疾患	1.31175	1.35467	1.27435	1.34296	1.39394
	12. 皮膚及び皮下組織の疾患	0.41679	0.43063	0.47512	0.45491	0.45323
	13. 筋骨格系及び結合組織の疾患	1.43174	1.34894	1.26632	1.37003	1.43734
	14. 腎尿路生殖器系の疾患	1.48562	1.17288	1.13250	1.31867	1.40464
	15. 妊娠，分娩及び産じょく	4.81507	4.42829	4.15811	4.91857	4.93474
	16. 周産期に発生した病態	13.91416	15.12852	16.79134	15.72739	17.51842
	17. 先天奇形，変形及び染色体異常	4.38442	4.75558	4.90515	4.46692	4.26823
	18. 症状，徴候及び異常臨床所見で他に分類されないもの	0.94243	0.96078	0.96380	0.88088	0.93299
	19. 損傷，中毒及びその他の外因の影響	1.46691	1.68228	1.62783	1.70954	1.74079
	20. 歯科	0.71406	0.71779	0.72104	0.72420	0.71549

― 医療費・病類別（家族療養の給付）―
（３）１人当たり金額

（単位・円）

	病類＼年度	R元	2	3	4	5
一人当たり金額	合計	134,292	119,011	130,794	144,833	153,631
	1. 感染症及び寄生虫症	4,325	3,676	4,011	4,625	5,142
	2. 新生物	12,447	9,508	8,921	9,956	9,386
	3. 血液及び造血器の疾患並びに免疫機構の障害	1,295	1,057	1,075	1,195	1,539
	4. 内分泌，栄養及び代謝疾患	5,510	5,595	5,803	5,995	6,325
	5. 精神及び行動の障害	6,433	5,211	5,349	5,401	5,545
	6. 神経系の疾患	4,062	3,125	3,292	3,503	4,486
	7. 眼及び付属器の疾患	5,131	5,087	5,556	5,734	5,905
	8. 耳及び乳様突起の疾患	2,053	1,672	1,882	1,825	2,172
	9. 循環器系の疾患	6,157	5,226	5,327	5,377	5,787
	10. 呼吸器系の疾患	20,183	12,110	15,675	19,644	25,879
	11. 消化器系の疾患	5,771	6,220	6,206	6,695	6,906
	12. 皮膚及び皮下組織の疾患	5,969	6,498	7,249	6,842	7,153
	13. 筋骨格系及び結合組織の疾患	7,636	6,188	6,417	6,971	7,507
	14. 腎尿路生殖器系の疾患	4,824	3,662	3,804	4,568	5,061
	15. 妊娠，分娩及び産じょく	2,459	2,160	1,941	2,105	1,783
	16. 周産期に発生した病態	6,490	5,185	5,994	5,616	6,171
	17. 先天奇形，変形及び染色体異常	3,746	3,556	4,096	3,657	3,594
	18. 症状，徴候及び異常臨床所見で他に分類されないもの	2,321	2,350	2,992	3,445	3,497
	19. 損傷，中毒及びその他の外因の影響	8,160	11,413	12,118	13,314	14,397
	20. 歯科	19,321	18,891	20,473	20,545	21,463
比率	合計	1.00000	1.00000	1.00000	1.00000	1.00000
	1. 感染症及び寄生虫症	0.03221	0.03089	0.03067	0.03193	0.03347
	2. 新生物	0.09269	0.07989	0.06821	0.06874	0.06109
	3. 血液及び造血器の疾患並びに免疫機構の障害	0.00964	0.00888	0.00822	0.00825	0.01002
	4. 内分泌，栄養及び代謝疾患	0.04103	0.04701	0.04437	0.04139	0.04117
	5. 精神及び行動の障害	0.04790	0.04379	0.04090	0.03729	0.03609
	6. 神経系の疾患	0.03025	0.02626	0.02517	0.02419	0.02920
	7. 眼及び付属器の疾患	0.03821	0.04274	0.04248	0.03959	0.03844
	8. 耳及び乳様突起の疾患	0.01529	0.01405	0.01439	0.01260	0.01414
	9. 循環器系の疾患	0.04585	0.04391	0.04073	0.03713	0.03767
	10. 呼吸器系の疾患	0.15029	0.10176	0.11984	0.13563	0.16845
	11. 消化器系の疾患	0.04297	0.05226	0.04745	0.04623	0.04495
	12. 皮膚及び皮下組織の疾患	0.04445	0.05460	0.05542	0.04724	0.04656
	13. 筋骨格系及び結合組織の疾患	0.05686	0.05200	0.04906	0.04813	0.04886
	14. 腎尿路生殖器系の疾患	0.03592	0.03077	0.02908	0.03154	0.03294
	15. 妊娠，分娩及び産じょく	0.01831	0.01815	0.01484	0.01453	0.01161
	16. 周産期に発生した病態	0.04833	0.04357	0.04583	0.03878	0.04017
	17. 先天奇形，変形及び染色体異常	0.02789	0.02988	0.03132	0.02525	0.02339
	18. 症状，徴候及び異常臨床所見で他に分類されないもの	0.01728	0.01975	0.02288	0.02379	0.02276
	19. 損傷，中毒及びその他の外因の影響	0.06076	0.09590	0.09265	0.09193	0.09371
	20. 歯科	0.14387	0.15873	0.15653	0.14185	0.13970

１７．医療費（療養の給付･家族療養の給付等）・金額階級別・件数割合

区　分	合　計	入　院		外　来		歯　科		調　剤		訪問看護	
		本人	家族	本人	家族	本人	家族	本人	家族	本人	家族
合　計	1.00000	1.00000	1.00000	1.00000	1.00000	1.00000	1.00000	1.00000	1.00000	1.00000	1.00000
1,000円未満	0.00637	0.01680	0.00773	0.01017	0.00693	0.00749	0.00649	0.00182	0.00188		
2,000 〃	0.06534	0.00844	0.00682	0.07223	0.06040	0.01180	0.00964	0.07319	0.10322		
3,000 〃	0.11701	0.00663	0.00493	0.08055	0.08075	0.02508	0.02517	0.19878	0.23652		
4,000 〃	0.10556	0.00719	0.00568	0.09384	0.09174	0.05314	0.05479	0.14795	0.14827		
5,000 〃	0.12116	0.00923	0.00705	0.15025	0.14852	0.05677	0.06463	0.10396	0.10540		
6,000 〃	0.08065	0.01165	0.00818	0.08600	0.08776	0.06103	0.07067	0.07976	0.07919		
7,000 〃	0.06267	0.00270	0.00221	0.05097	0.07128	0.06831	0.08941	0.06604	0.06469	0.00074	0.00011
8,000 〃	0.05255	0.02267	0.01597	0.04227	0.05593	0.07040	0.08025	0.05466	0.05023		
9,000 〃	0.05114	0.03382	0.02195	0.04810	0.05429	0.08192	0.09364	0.04052	0.03604	0.00037	0.00021
10,000 〃	0.04842	0.00159	0.00156	0.04860	0.04546	0.09656	0.10124	0.03249	0.02786		
20,000 〃	0.19820	0.02719	0.02149	0.21124	0.21260	0.34947	0.32362	0.13354	0.10565	0.10731	0.09128
30,000 〃	0.04645	0.01580	0.01214	0.05467	0.04913	0.07396	0.05285	0.03376	0.02099	0.10842	0.14271
40,000 〃	0.01590	0.01711	0.01643	0.01999	0.01502	0.02424	0.01576	0.01143	0.00689	0.13855	0.17419
50,000 〃	0.00680	0.02018	0.02019	0.00891	0.00635	0.00784	0.00502	0.00517	0.00307	0.11687	0.12807
60,000 〃	0.00415	0.01715	0.02325	0.00452	0.00291	0.00410	0.00219	0.00514	0.00285	0.08049	0.07909
70,000 〃	0.00219	0.01905	0.02347	0.00284	0.00168	0.00245	0.00132	0.00161	0.00109	0.04484	0.05683
80,000 〃	0.00142	0.01528	0.01704	0.00174	0.00108	0.00174	0.00088	0.00090	0.00072	0.05733	0.06626
90,000 〃	0.00104	0.01491	0.01640	0.00127	0.00073	0.00088	0.00045	0.00084	0.00048	0.06358	0.05142
100,000 〃	0.00134	0.01399	0.01260	0.00129	0.00073	0.00069	0.00033	0.00224	0.00092	0.04116	0.03287
200,000 〃	0.00433	0.15645	0.14422	0.00498	0.00363	0.00156	0.00103	0.00237	0.00169	0.16281	0.14228
300,000 〃	0.00177	0.09968	0.12448	0.00147	0.00106	0.00032	0.00033	0.00114	0.00074	0.03344	0.02523
400,000 〃	0.00155	0.07786	0.11084	0.00157	0.00093	0.00010	0.00008	0.00094	0.00056	0.01323	0.00573
500,000 〃	0.00104	0.06569	0.07211	0.00103	0.00038	0.00004	0.00004	0.00065	0.00042	0.00698	0.00095
600,000 〃	0.00063	0.05862	0.05376	0.00043	0.00022	0.00002	0.00001	0.00029	0.00016	0.00625	0.00064
700,000 〃	0.00049	0.04788	0.04838	0.00025	0.00009	0.00002	0.00002	0.00030	0.00011	0.00992	0.00042
800,000 〃	0.00037	0.03544	0.03594	0.00026	0.00013	0.00001	0.00001	0.00012	0.00008	0.00368	0.00042
900,000 〃	0.00026	0.02969	0.02711	0.00012	0.00005	0.00002	(0.000005)	0.00008	0.00005		0.00085
1,000,000 〃	0.00022	0.02438	0.02445	0.00010	0.00004	0.00001	0.00001	0.00007	0.00004	0.00404	0.00042
1,000,000円以上	0.00099	0.12295	0.11363	0.00034	0.00019	0.00006	0.00009	0.00023	0.00019		

非売品

私学共済制度統計要覧
令和5年度
令和6年7月12日発行

編集発行　日本私立学校振興・共済事業団
共済事業本部　数理統計室
〒113-8441　東京都文京区湯島1-7-5
TEL（03）3813-5321(代)

印刷所　株式会社　丸井工文社
〒108-0073　東京都港区三田3-11-36
TEL（03）5464-7111(代)