

# 私学共済制度統計要覧

令和2年度

# 私学共済制度統計要覧

令和2年度

日本私立学校振興・共済事業団

本書は再生紙を使用しています。

# まえがき

人口構造や社会・経済情勢の変化に対応した社会保障制度の確立に向けて検討・改革が進められている中で、近年、社会保障制度に関する統計資料の重要性が、ますます高まってきています。

日本私立学校振興・共済事業団では、制度・事業の現状と課題を的確に把握するため、各種の統計資料を作成していますが、この要覧は、私立学校教職員共済制度の適用状況並びに短期給付事業、年金等給付事業及び福祉事業に係る諸統計についてハンドブック用として平成4年以来毎年刊行しているもので、今回は30冊目に当たります。

今年版は令和2年度の状況を中心に、従来のものと同様、主として前年度までの対比という形で編集するとともに、掛金等の率や年金改定などについては、その推移等の一覧表を掲載しています。

この要覧が、関係者の皆様にとって、私立学校教職員共済制度の現状をご理解いただくうえでの一助となり、加入者、被扶養者及び年金者に係る福利厚生の充実並びに私立学校教育の振興に資するための資料として、幅広くご活用いただければ幸いです。

令和3年7月

日本私立学校振興・共済事業団

共済事業本部

数理統計室長 松澤秀彦

# 利用者のために

1. 年度は4月から翌年3月までを示す。
2. 四捨五入した数を使用している統計表では内訳の総和が計に一致しない場合がある。
3. 計数があり得ない場合又は、0の場合は空欄。
4. 比率が微少の場合は（ ）内に表示。
5. 前年度比における「⊕」「⊖」表示の解釈については次のとおりである。

表 示	解 釈
⊖	前年度の数値がマイナスで今年度の数値もマイナスの場合。
⊖ → ⊕	前年度の数値がマイナスで今年度の数値がプラスになる場合。
⊕ → ⊖	前年度の数値がプラスで今年度の数値がマイナスになる場合。

6. 加入者の種別・給付適用区分は次のとおりである。

区 分	加 入 者 の 種 別			給 付 の 適 用	
	65歳未満	65～70歳未満	70歳以上	短 期	年 金 等
甲 種 校	甲 1 種 加 入 者			○	○
				○	—
				○	○
	丙 4 種 加 入 者			—	○
				—	○
乙 種 校	乙 1 種 加 入 者			○	—
丙 種 校	丙 1 種 加 入 者			—	○
				—	○
任 意 継 続 加 入 者				○	—

(注)乙1種の適用を受けるのは、乙種校の加入者のみだけでなく、社会保障協定等の対象者で短期給付の適用を受ける加入者も含まれる。

# 目 次

## I 学校数

1. 適用種別・学種別・学校数（年度末）	（ 13 ）
(1) 学種別・学校数割合（年度末）（グラフ）	（ 13 ）
(2) 適用種別・学校数割合（年度末）（グラフ）	（ 13 ）
2. 学種別・月別・学校数と異動内訳	（ 13 ）
3. 年次別・学種別・学校数（年度末）	（ 14 ）
(1) 前年度比	（ 15 ）
4. 都道府県別・学種別・学校数（年度末）	（ 16 ）
5. 都道府県別・学校数（年度末）（グラフ）	（ 18 ）
6. 年次別・都道府県別・学校数（年度末）	（ 19 ）

## II 加入者数

1. 加入者種別・学種別・加入者数（年度末）	（ 21 ）
2. 加入者種別・男女別・月別・加入者数－①	（ 22 ）
加入者種別・男女別・月別・加入者数－②	（ 24 ）
加入者種別・男女別・月別・加入者数－③	（ 26 ）
加入者種別・男女別・月別・加入者数－④	（ 28 ）
3. 学種別・男女別・月別・加入者数	（ 30 ）
(1) 合計加入者数－①	（ 30 ）
合計加入者数－②	（ 32 ）
(2) 短期加入者数－①	（ 34 ）
短期加入者数－②	（ 36 ）
(3) 年金等加入者数－①	（ 38 ）
年金等加入者数－②	（ 40 ）
4. 短期給付適用者－短期加入者・被扶養者－	（ 42 ）
学種別・加入者被扶養者別・月別・短期給付適用者数－①	（ 42 ）
学種別・加入者被扶養者別・月別・短期給付適用者数－②	（ 44 ）
5. 都道府県別・学種別・加入者数（年度末）	（ 46 ）
(1) 合計加入者数（除任継）	（ 46 ）
(2) 短期加入者数（除任継）	（ 48 ）
(3) 年金等加入者数	（ 50 ）
(4) 都道府県別・合計加入者数（年度末・除任継）（グラフ）	（ 52 ）
6. 学種別・男女別・加入者数割合（年度末・除任継）（グラフ）	（ 53 ）
7. 年次別・学種別・合計加入者数（年度末）	（ 54 ）
(1) 前年度比	（ 55 ）
8. 年次別・学種別・短期加入者数（年度末）	（ 56 ）
(1) 前年度比	（ 57 ）
9. 年次別・学種別・年金等加入者数（年度末）	（ 58 ）
(1) 前年度比	（ 59 ）
10. 年次別・学種別割合（年度末年金等加入者）	（ 60 ）
(1) 年次別・学種別割合（計）（グラフ）	（ 61 ）
11. 都道府県別・学種別・1校当たり加入者数（合計年度末）	（ 62 ）

### III 被扶養者数

1. 学種別・男女別・被扶養者数（年度末）	（ 65 ）
2. 男女別・月別・被扶養者数（合計）	（ 66 ）
(1) 扶養率	（ 67 ）
3. 都道府県別・学種別・被扶養者数（年度末）	（ 68 ）
(1) 扶養率	（ 70 ）
(2) 都道府県別・扶養率（グラフ）	（ 72 ）
4. 学種別・男女別・扶養率（年度末）（グラフ）	（ 73 ）
5. 年次別・学種別・被扶養者数（年度末）	（ 74 ）
6. 年次別・学種別・扶養率（年度末）	（ 75 ）
7. 年次別・続柄別・被扶養者数（年度末・合計）	（ 76 ）
(1) 合計	（ 76 ）
(2) 扶養率（合計）	（ 76 ）
(3) 被扶養者数割合（合計）	（ 76 ）

### IV 標準報酬・標準賞与

#### 標準報酬

1. 加入者種別・学種別・標準報酬平均月額（年度末）	（ 79 ）
2. 加入者種別・男女別・月別・標準報酬平均月額－①	（ 80 ）
加入者種別・男女別・月別・標準報酬平均月額－②	（ 82 ）
加入者種別・男女別・月別・標準報酬平均月額－③	（ 84 ）
3. 学種別・男女別・月別・標準報酬平均月額	（ 86 ）
(1) 合計標準報酬平均月額－①	（ 86 ）
合計標準報酬平均月額－②	（ 88 ）
(2) 短期標準報酬平均月額－①	（ 90 ）
短期標準報酬平均月額－②	（ 92 ）
(3) 年金等標準報酬平均月額－①	（ 94 ）
年金等標準報酬平均月額－②	（ 96 ）
4. 都道府県別・学種別・標準報酬平均月額（年度末）	（ 98 ）
(1) 合計標準報酬平均月額（除任継）	（ 98 ）
(2) 短期標準報酬平均月額（除任継）	（ 100 ）
(3) 年金等標準報酬平均月額	（ 102 ）
(4) 都道府県別・合計標準報酬平均月額（年度末・合計加入者・除任継）（グラフ）	（ 104 ）
5. 学種別・男女別・合計標準報酬平均月額（年度末）（グラフ）	（ 105 ）
6. 年次別・学種別・合計標準報酬平均月額（年度末）	（ 106 ）
(1) 前年度比	（ 107 ）
7. 年次別・学種別・短期標準報酬平均月額（年度末）	（ 108 ）
(1) 前年度比	（ 109 ）
8. 年次別・学種別・年金等標準報酬平均月額（年度末）	（ 110 ）
(1) 前年度比	（ 111 ）
9. 標準報酬等級の変遷	（ 112 ）
H. 12. 10. 1～	（ 112 ）
10. 任意継続加入者標準報酬・報酬月額上限の推移	（ 113 ）

## 標準賞与

1 1. 加入者種別・学種別・標準賞与平均年額（年度末者の当年度内分）	（ 114 ）
1 2. 標準賞与の区分と上限の推移	（ 114 ）
1 3. 年次別・学種別・合計標準賞与平均年額（年度末者の当年度内分）	（ 115 ）
(1) 前年度比	（ 115 ）
1 4. 年次別・学種別・短期標準賞与平均年額（年度末者の当年度内分）	（ 115 ）
(1) 前年度比	（ 115 ）
1 5. 年次別・学種別・年金等標準賞与平均年額（年度末者の当年度内分）	（ 115 ）
(1) 前年度比	（ 115 ）
1 6. 都道府県別・学種別・標準賞与平均年額（年度末者の当年度内分）	（ 116 ）
(1) 合計標準賞与平均年額	（ 116 ）
(2) 短期標準賞与平均年額	（ 118 ）
(3) 年金等標準賞与平均年額	（ 120 ）

## V 短期給付

1. 科目別・給付額等	（ 123 ）
(1) 前年度比	（ 124 ）
2. 付加給付等・科目別分析	（ 125 ）
3. 医療給付適用者分・医療給付分析	（ 126 ）
(1) 前年度比	（ 127 ）
4. 年次別・収支状況	（ 128 ）
(1) 前年度比	（ 130 ）
(2) 掛金率表示	（ 132 ）
5-1. 給付分収支状況	（ 134 ）
(1) 月別・収支状況	（ 134 ）
(2) 前年同月比	（ 134 ）
(3) 調定額・医療給付および支出額比較（グラフ）	（ 136 ）
5-2. 介護分収支状況	（ 137 ）
6. 年次別・科目別・給付額等	（ 138 ）
(1) 前年度比	（ 140 ）
7. 年次別・科目別・付加給付額等	（ 142 ）
(1) 前年度比	（ 144 ）
8. 年次別・医療給付適用者分	（ 146 ）
(1) 前年度比	（ 148 ）
9. 給付額割合	（ 150 ）
(1) 科目別・給付額割合（グラフ）	（ 150 ）
(2) 医療給付（含む医療付加金等）内訳（グラフ）	（ 150 ）
1 0. 年次別・老人保健拠出金	（ 151 ）
1 1. 年次別・退職者給付拠出金	（ 152 ）
1 2. 年次別・介護給付費納付金	（ 153 ）
1 3. 年次別・前期高齢者納付金	（ 154 ）
1 4. 年次別・後期高齢者支援金	（ 154 ）
1 5. 年次別・病床転換支援金	（ 154 ）



16. 付加給付等の推移－①	( 156 )
付加給付等の推移－②	( 158 )
付加給付等の推移－③	( 160 )
17. 年次別・加入者1人当たり金額	( 162 )
(1) 前年度比	( 163 )
18. 年次別・療養の給付費の分析	( 164 )
(1) 前年度比	( 164 )
19. 月別・療養の給付費の分析	( 166 )
(1) 前年同月比	( 166 )
20. 都道府県別・療養の給付	( 168 )
21. 医療費・薬価基準改定の推移	( 170 )
22. 医療給付の主な改正等	( 171 )

## VI 年金等給付

1. 年次別・科目別・給付額等・厚生年金経理	( 183 )
(1) 前年度比	( 186 )
2. 年次別・科目別・給付額・職域年金経理	( 188 )
(1) 前年度比	( 190 )
3. 年次別・科目別・給付額・退職等年金給付勘定	( 192 )
(1) 前年度比	( 192 )
4. 年次別・収支状況・長期勘定	( 194 )
(1) 前年度比	( 194 )
5. 年次別・収支状況・厚生年金経理	( 196 )
(1) 前年度比	( 196 )
6. 年次別・収支状況・職域年金経理	( 198 )
(1) 前年度比	( 198 )
7. 年次別・収支状況・退職等年金給付勘定	( 200 )
(1) 前年度比	( 200 )
8. 厚生年金給付・年金種別・男女別・年金者(年度末)	( 202 )
9. 共済年金給付・年金種別・男女別・年金者(年度末)	( 202 )
10. 職域年金給付・年金種別・男女別・年金者(年度末)	( 204 )
11. 計(参考)・年金種別・男女別・年金者(年度末)	( 204 )
12. 退職等年金給付・年金種別・男女別・年金者(年度末)	( 204 )
13. 年次別・年金種別・年金者－施行日前後の計－	( 206 )
(1) その1 年度末者－①	( 206 )
その2 年度末者－①	( 208 )
その2 年度末者－②	( 210 )
その2 年度末者－③	( 212 )
(2) 発生(裁定)者－①	( 213 )
発生(裁定)者－②	( 214 )
発生(裁定)者－③	( 216 )
(3) 消滅(裁定)者－①	( 217 )
消滅(裁定)者－②	( 218 )

消滅（裁定）者－③ .....	( 220 )
1 4. 厚生年金給付・年次別・年金種別・年金者 .....	( 222 )
(1) 年度末者 .....	( 222 )
(2) 発生（裁定）者 .....	( 222 )
(3) 消滅（裁定）者 .....	( 222 )
1 5. 共済年金給付・年次別・年金種別・年金者 .....	( 224 )
(1) 年度末者 .....	( 224 )
(2) 発生（裁定）者 .....	( 224 )
(3) 消滅（裁定）者 .....	( 224 )
1 6. 職域年金給付・年次別・年金種別・年金者 .....	( 226 )
(1) 年度末者 .....	( 226 )
(2) 発生（裁定）者 .....	( 226 )
(3) 消滅（裁定）者 .....	( 226 )
1 7. 計（参考）・年次別・年金種別・年金者 .....	( 228 )
1 8. 退職等年金給付・年次別・年金種別・年金者 .....	( 230 )
(1) 年度末者 .....	( 230 )
(2) 発生（裁定）者 .....	( 230 )
(3) 消滅（裁定）者 .....	( 230 )
1 9. 年金等給付内容の推移 .....	( 232 )

## VII 福祉

1. 経理別・収支状況 .....	( 259 )
2. 宿泊施設利用状況 .....	( 260 )
(1) 宿泊 .....	( 260 )
(2) 婚礼 .....	( 260 )
(3) 宴・集会 .....	( 262 )
3. 年次別・宿泊施設利用状況 .....	( 264 )
(1) 宿泊 .....	( 264 )
① 前年度比 .....	( 265 )
(2) 宿泊利用率 .....	( 266 )
① 前年度比 .....	( 267 )
(3) 婚礼 .....	( 268 )
① 前年度比 .....	( 269 )
(4) 宴・集会 .....	( 268 )
① 前年度比 .....	( 269 )
4. 年次別・東京臨海病院利用状況 .....	( 270 )
5. 出産祝品・災害見舞品・長期療養者見舞品配布状況 .....	( 271 )
6. 特定健康診査・特定保健指導事業利用状況 .....	( 272 )
7. 年次別・人間ドック利用状況 .....	( 274 )
8. 貸付利用状況（決定） .....	( 276 )
9. 年次別・貸付利用状況 .....	( 278 )
(1) 貸付（決定） .....	( 278 )
(2) 貸付残 .....	( 279 )

1 0. 団体信用生命保険利用状況	( 280 )
(1) 学種別・加入者・貸付残高(年度末)	( 280 )
(2) 学種別・住宅貸付者件数・貸付残高(年度末) (参考)	( 280 )
(3) 年次別・加入者・貸付残高(年度末)	( 280 )
1 1. 貯金利用状況	( 281 )
(1) 学種別・利用校・人員・貯金残高(年度末)	( 281 )
(2) 年次別・利用校・人員・貯金残高(年度末)	( 281 )
1 2. 積立共済年金利用状況	( 282 )
(1) 学種別・払込別・人員・口数(年度末)	( 282 )
① 合計	( 282 )
② 自由選択コース	( 282 )
③ 税制適格コース	( 282 )
(2) 給付種別・件数・給付額	( 283 )
(3) 年次別・払込別・人員・口数・積立残高・給付件数・給付額	( 283 )
1 3. 共済定期保険利用状況	( 284 )
(1) 学校加入(学校加入コース)	( 284 )
① 学種別・学校数・人員(年度末)	( 284 )
② 保障額別・給付件数	( 284 )
③ 年次別・学校数・人員・給付件数	( 284 )
(2) 個人加入(個人加入コース)	( 284 )
① 学種別・加入人員(年度末)	( 284 )
② 給付種別・件数・給付額	( 285 )
(3) 年次別・加入人員・給付件数・給付額	( 285 )
1 4. 総合運動場利用状況	( 285 )
1 5. 地域保健事業	( 285 )

## VIII 収入財源等

1. 掛金率の変遷	( 287 )
2. 掛金等の率の変遷	( 288 )
3. 年次別・都道府県補助金	( 289 )
4. 年次別・国庫補助金	( 289 )
5. 年次別・国庫補助金等	( 290 )
(1) 共済業務勘定	( 290 )
① 事務費補助	( 290 )
② 社会保障・税番号制度補助金	( 290 )
(2) 福祉勘定(保健経理)－特定健康診査等費用補助－	( 290 )
(3) 短期勘定	( 290 )
① 高齢者医療運営円滑化等補助	( 290 )
② 介護保険事業費補助	( 290 )
(4) 厚生年金勘定	( 291 )
① 国庫補助金	( 291 )
② 基礎年金交付金	( 291 )
③ 基礎年金拠出金	( 291 )

④ 厚生年金交付金	.....	( 292 )
⑤ 厚生年金拠出金	.....	( 292 )
6. 助成勘定より受入	.....	( 293 )
(1) 受入金内訳	.....	( 293 )
(2) 整理資源分受入率	.....	( 294 )
(3) 整理資源分受入額	.....	( 294 )

## IX 参考資料

1. 他制度の継承	.....	( 297 )
(1) 昭和29年1月1日発足	.....	( 297 )
(2) 沖縄私学共済組合の加入	.....	( 298 )
(3) 適用除外校の加入	.....	( 298 )
2. 加入者数・加入年次別（年金等）	.....	( 299 )
3. 加入者数・年齢別（年金等）	.....	( 300 )
4. 新規加入者数（年金等）	.....	( 302 )
5. 脱退者数（年金等）	.....	( 303 )
6. 加入者・平均加入年数及び平均年齢（年金等）	.....	( 304 )
(1) 平均加入年数	.....	( 304 )
(2) 平均年齢	.....	( 305 )
7. 年金者・平均加入者期間	.....	( 306 )
(1) 厚生年金給付	.....	( 306 )
(2) 共済年金給付	.....	( 306 )
(3) 職域年金給付	.....	( 307 )
(4) 退職等年金給付	.....	( 307 )
8. 年金者・平均年齢	.....	( 308 )
(1) 厚生年金給付	.....	( 308 )
(2) 共済年金給付	.....	( 308 )
(3) 職域年金給付	.....	( 309 )
(4) 退職等年金給付	.....	( 309 )
9. 加入者数・年齢別（短期）	.....	( 310 )
10. 被扶養者数・年齢別	.....	( 312 )
11. 短期・給付額等・学種別	.....	( 314 )
科目別・給付額等－①	.....	( 314 )
科目別・給付額等－②	.....	( 316 )
12. 短期・付加給付等・学種別	.....	( 318 )
科目別・給付額等－①	.....	( 318 )
科目別・給付額等－②	.....	( 320 )
13. 医療費・年齢別（療養の給付）	.....	( 321 )
(1) 受診率	.....	( 321 )
(2) 1件当たり金額	.....	( 322 )
(3) 1人当たり金額	.....	( 323 )
14. 医療費・年齢別（家族療養の給付）	.....	( 324 )
(1) 受診率	.....	( 324 )

(2) 1件当たり金額 .....	( 325 )
(3) 1人当たり金額 .....	( 326 )
15. 医療費・病類別（療養の給付） .....	( 327 )
(1) 受診率 .....	( 327 )
(2) 1件当たり金額 .....	( 328 )
(3) 1人当たり金額 .....	( 329 )
16. 医療費・病類別（家族療養の給付） .....	( 330 )
(1) 受診率 .....	( 330 )
(2) 1件当たり金額 .....	( 331 )
(3) 1人当たり金額 .....	( 332 )
17. 医療費（療養の給付・家族療養の給付）・金額階級別・件数割合 .....	( 333 )

# I 学 校 数

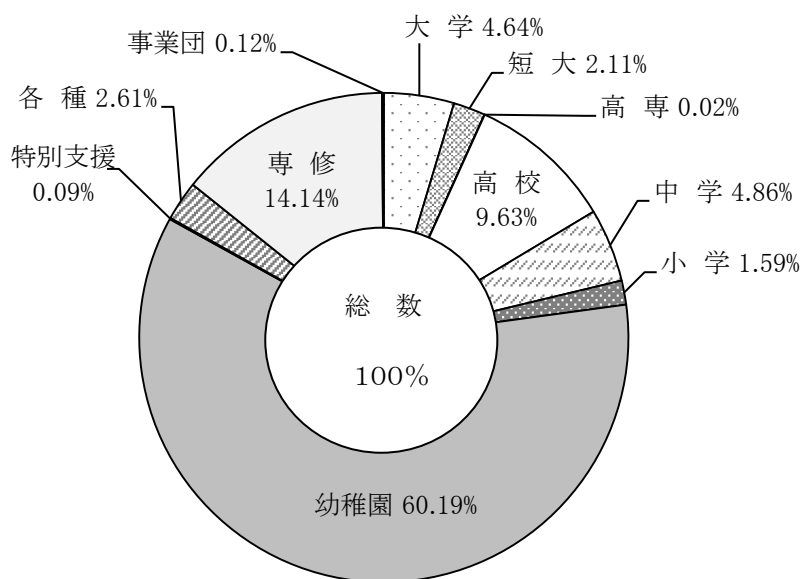
# 1. 適用種別・学種別・学校数(年度末)

(単位・校・%)

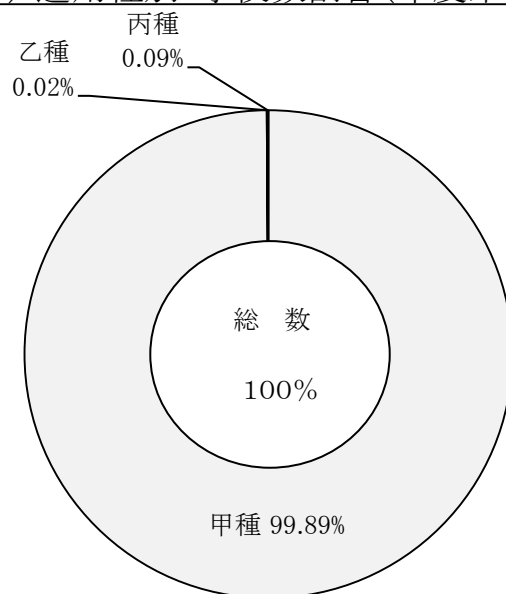
学種 適用種別	合計	大学	短大	高専	高校	中学	小学	幼稚園	特別支援	各種	専修	事業団
合計	14,746	684	311	3	1,420	717	234	8,875	14	385	2,085	18
甲種	14,730	682	310	3	1,416	713	233	8,873	14	384	2,084	18
乙種	3							2		1		
丙種	13	2	1		4	4	1				1	
再掲	短期	14,733	682	310	3	1,416	713	233	8,875	14	385	18
	年金等	14,743	684	311	3	1,420	717	234	8,873	14	384	18
学種別比(合計)	100.00	4.64	2.11	0.02	9.63	4.86	1.59	60.19	0.09	2.61	14.14	0.12

(注) 中等教育学校については、便宜上、高校に含めている。

(1) 学種別・学校数割合(年度末)



(2) 適用種別・学校数割合(年度末)



# 2. 学種別・月別・学校数と異動内訳

(単位・校)

学種 年・月	合計	大学	短大	高専	高校	中学	小学	幼稚園	特別支援	各種	専修	事業団		
R元年度末現在	14,646	675	312	3	1,412	720	233	8,806	14	378	2,075	18		
R 2年	4月	14,708	678	311	3	1,413	720	234	8,860	14	378	2,079	18	
	5	14,740	678	311	3	1,416	720	234	8,886	14	378	2,082	18	
	6	14,737	678	311	3	1,416	719	234	8,881	14	379	2,084	18	
	7	14,735	680	311	3	1,416	719	234	8,875	14	379	2,086	18	
	8	14,720	680	311	3	1,416	719	234	8,861	14	379	2,085	18	
	9	14,723	680	310	3	1,416	718	234	8,867	14	379	2,084	18	
	10	14,718	680	310	3	1,416	717	234	8,862	14	379	2,085	18	
	11	14,722	681	310	3	1,416	717	234	8,864	14	379	2,086	18	
	12	14,729	683	310	3	1,416	717	234	8,869	14	379	2,086	18	
	R 3年	1月	14,733	683	310	3	1,416	717	234	8,871	14	381	2,086	18
		2	14,730	683	310	3	1,416	717	234	8,869	14	382	2,084	18
		3	14,746	684	311	3	1,420	717	234	8,875	14	385	2,085	18
R2年度内 異動	増	271	10	2		9	2	207		8	32			
	減	171	1	3		1	5	138		1	22			
	差	100	9	△1		8	△3	69		7	10			

### 3. 年次別・学種別・学校数(年度末)

(単位・校)

学種 年度	合 計	大 学	短 大	高 専	高 校	中 学	小 学	幼稚園	特別支援	各 種	専 修	事業団
S 28	3,439	71	124		724	484	77	1,672	3	283		1
29	4,821	85	174		828	686	106	2,590	3	348		1
30	5,512	85	178		834	686	109	3,209	4	406		1
35	6,525	95	185		931	531	124	4,121	5	527		6
40	7,789	152	271	6	1,112	539	129	4,930	7	632		11
45	9,770	227	390	6	1,170	534	136	6,456	7	826		18
50	11,125	316	417	6	1,194	527	145	7,574	9	918		19
55	12,523	338	422	3	1,232	493	155	8,668	14	505	672	21
60	12,926	354	446	3	1,268	507	157	8,776	14	450	929	22
H 2	13,477	408	490	3	1,297	538	163	8,767	15	479	1,292	25
7	13,671	466	491	3	1,306	581	168	8,642	16	446	1,526	26
12	13,821	538	486	3	1,322	617	167	8,524	15	400	1,723	26
17	13,997	606	425	3	1,357	656	190	8,447	14	386	1,890	23
22	14,365	651	383	3	1,384	692	208	8,608	14	373	2,031	18
27	14,271	659	325	3	1,393	711	220	8,552	13	357	2,020	18
28	14,301	659	324	3	1,396	712	222	8,556	14	361	2,036	18
29	14,401	660	317	3	1,405	713	224	8,622	14	370	2,055	18
30	14,526	669	315	3	1,408	717	228	8,720	14	375	2,059	18
R 元	14,646	675	312	3	1,412	720	233	8,806	14	378	2,075	18
2	14,746	684	311	3	1,420	717	234	8,875	14	385	2,085	18



(1) 前年度比

学種 年度	合 計	大 学	短 大	高 専	高 校	中 学	小 学	幼稚園	特別支援	各 種	専 修	事業団
	S 29	1.40186	1.19718	1.40323		1.14365	1.41736	1.37662	1.54904	1.00000	1.22968	
30	1.14333	1.00000	1.02299		1.00725	1.00000	1.02830	1.23900	1.33333	1.16667		1.00000
35	1.02530	1.04396	1.02778		1.02759	1.00759	1.01639	1.02512	1.25000	1.03536		1.20000
40	1.05086	1.14286	1.14346	1.00000	1.02678	1.00000	1.00781	1.05590	1.00000	1.05686		0.91667
45	1.03277	1.02252	1.01563	1.00000	1.00343	0.99072	1.00741	1.04280	1.00000	1.04161		1.05882
50	1.02074	1.02265	1.00969	1.00000	1.00084	1.01152	1.00000	1.02684	1.00000	1.01101		1.00000
55	1.00837	1.00595	0.99528	1.00000	1.00818	0.88989	0.98101	1.01499	0.93333	0.93346	1.10891	1.05000
60	1.00733	1.00283	1.01826	1.00000	1.00955	1.02424	0.99367	1.00160	1.00000	0.98901	1.06050	1.00000
H 2	1.00846	1.02000	1.00616	1.00000	1.00309	1.01128	1.01242	1.00091	1.00000	1.01268	1.06250	1.00000
7	0.99679	1.02643	0.99192	1.00000	0.99847	0.99828	0.99408	0.99219	1.00000	0.96121	1.02485	1.04000
12	1.00138	1.03861	0.98780	1.00000	1.00685	1.00817	1.00602	0.99883	1.00000	0.98280	1.00408	1.00000
17	1.00647	1.01849	0.97701	1.00000	1.00519	1.01548	1.02151	1.00273	1.00000	0.99742	1.02550	0.95833
22	1.00469	1.00930	0.98458	1.00000	1.00655	1.01615	1.01463	1.00479	1.00000	1.00000	1.00148	1.00000
27	0.99283	0.99697	0.98485	1.00000	1.00360	1.00000	1.00917	0.98605	0.92857	1.02000	1.00598	1.00000
28	1.00210	1.00000	0.99692	1.00000	1.00215	1.00141	1.00909	1.00047	1.07692	1.01120	1.00792	1.00000
29	1.00699	1.00152	0.97840	1.00000	1.00645	1.00140	1.00901	1.00771	1.00000	1.02493	1.00933	1.00000
30	1.00868	1.01364	0.99369	1.00000	1.00214	1.00561	1.01786	1.01137	1.00000	1.01351	1.00195	1.00000
R 元	1.00826	1.00897	0.99048	1.00000	1.00284	1.00418	1.02193	1.00986	1.00000	1.00800	1.00777	1.00000
2	1.00683	1.01333	0.99679	1.00000	1.00567	0.99583	1.00429	1.00784	1.00000	1.01852	1.00482	1.00000
R2年度対 S29年度比	3.05870	8.04706	1.78736	0.60000	1.71498	1.04519	2.20755	3.42664	4.66667	1.10632	7.31579	18.00000
R2年度対 S28年度比	4.28787	9.63380	2.50806	0.60000	1.96133	1.48140	3.03896	5.30801	4.66667	1.36042	7.31579	18.00000

4. 都道府県別・学種別・学校数(年度末)

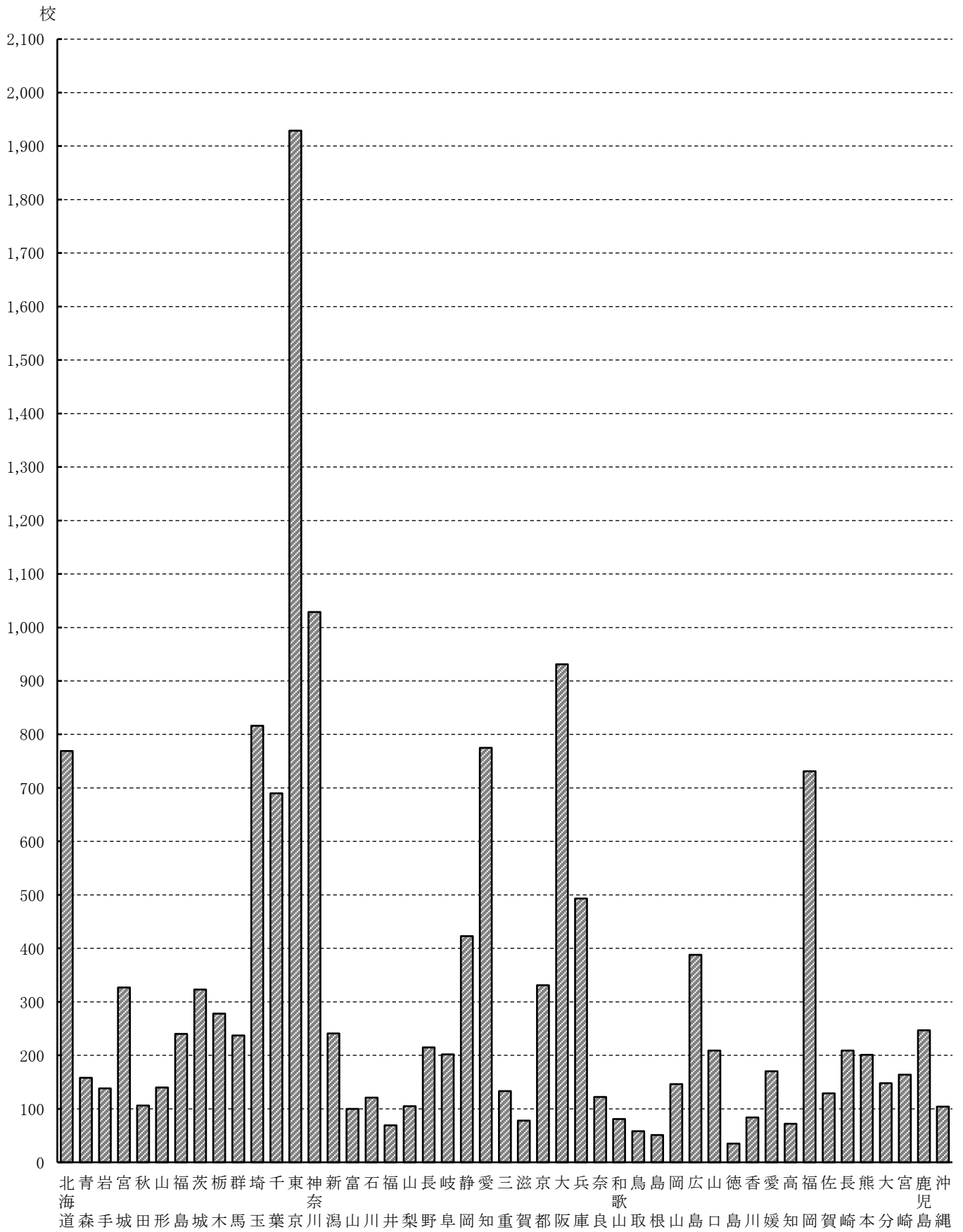
(単位・校)

都道府県	学種	合計	大学	短大	高专	高校	中学	小学	幼稚園	特別支援	各種	専修	事業団
合計		14,746	684	311	3	1,420	717	234	8,875	14	385	2,085	18
北海道		769	28	15		55	15	3	530	1	13	108	1
青森		158	8	5		17	5		107			16	
岩手		138	5	3		13	2	1	94	1		19	
宮城		327	11	5		21	7	5	212	1	7	57	1
秋田		106	3	4		5	1		78			15	
山形		140	3	2		16			105		1	13	
福島		240	6	4		18	8	4	179		3	18	
茨城		323	6	3		32	10	7	220		5	40	
栃木		278	8	6		16	6	1	205		1	35	
群馬		237	12	7		14	6	2	132	1	9	54	
埼玉		816	42	12		52	27	5	603	1	6	68	
千葉		690	37	8		60	24	10	484		4	63	
東京		1,929	122	39	1	235	155	52	929	4	87	302	3
神奈川		1,029	41	12		79	52	29	713	2	11	86	4
新潟		241	16	5		19	4		122		6	69	
富山		100	3	2		10	1	1	58		13	12	
石川		121	7	4	1	10	2	1	68		2	25	1
福井		69	2	1		7	4	1	30		10	14	
山梨		105	6	2		11	6	4	66			10	
長野		215	7	8		26	8	5	120		6	33	2
岐阜		202	9	10		20	9	2	124		5	23	
静岡		423	11	4		44	26	5	254	1	12	66	
愛知		775	47	19		56	21	4	478		24	125	1
三重		133	5	3	1	19	8	2	63	1	4	27	
滋賀		78	7	3		12	6	1	38		3	8	

(単位・校)

都道府県	学種											
	合計	大学	短大	高専	高校	中学	小学	幼稚園	特別支援	各種	専修	事業団
京都	331	25	11		42	25	11	166		17	32	2
大阪	931	54	23		108	58	17	474		32	164	1
兵庫	493	34	17		52	42	11	250		26	61	
奈良	122	7	3		19	11	6	51		5	20	
和歌山	81	4	1		10	7	2	45		2	10	
鳥取	58	1	1		8	3		27		8	10	
島根	51		2		10	3		16		5	15	
岡山	146	15	7		27	13	4	39		6	35	
広島	388	16	5		39	29	9	232		9	48	1
山口	209	6	5		22	8	1	138		6	23	
徳島	35	2	3		3	3	2	14		2	6	
香川	84	3	3		13	6		42			17	
愛媛	170	5	5		15	5		114		3	23	
高知	72	2	1		9	6	2	33	1	4	14	
福岡	731	28	19		61	27	9	458		15	113	1
佐賀	129	1	3		9	6		93		1	16	
長崎	209	6	2		23	16	6	135		5	16	
熊本	201	8	2		23	8		125		1	34	
大分	148	3	4		15	4	1	82		1	38	
宮崎	164	4	2		14	8	1	112		1	22	
鹿児島	247	4	4		23	10	3	175		1	27	
沖縄	104	4	2		8	6	4	42		3	35	

# 5. 都道府県別・学校数(年度末)



6. 年次別・都道府県別・学校数(年度末)

(単位・校)

年度 都道府県	昭和 29 年度	昭和 30 年度	昭和 35 年度	昭和 40 年度	昭和 45 年度	昭和 50 年度	昭和 55 年度	昭和 60 年度	平成 2 年度	平成 7 年度	平成 12 年度	平成 17 年度	平成 22 年度	平成 27 年度	平成 28 年度	平成 29 年度	平成 30 年度	令和 元 年度	令和 2 年度
合計	4,821	5,512	6,525	7,789	9,770	11,125	12,523	12,926	13,477	13,671	13,821	13,997	14,365	14,271	14,301	14,401	14,526	14,646	14,746
北海道	138	162	228	316	438	521	613	653	687	713	728	731	755	753	750	755	760	760	769
青森	51	62	77	94	115	144	174	178	178	173	169	172	172	161	162	158	158	157	158
岩手	43	50	71	87	111	120	130	136	139	137	131	129	133	133	134	136	137	136	138
宮城	91	103	132	155	204	217	266	275	288	290	297	302	305	302	300	311	308	315	327
秋田	25	27	48	68	84	99	106	111	113	113	110	103	105	106	104	107	105	106	106
山形	37	43	61	81	104	114	131	137	142	140	137	133	137	139	144	142	138	140	140
福島	51	57	66	117	154	169	192	201	206	213	218	226	236	229	231	234	238	240	240
茨城	43	46	55	66	107	135	206	240	251	264	267	277	302	301	305	305	312	317	323
栃木	52	64	86	97	142	191	243	255	267	270	275	272	284	275	275	272	274	279	278
群馬	63	72	104	124	144	161	188	195	203	212	225	231	243	235	233	238	238	238	237
埼玉	133	151	177	263	457	601	703	724	749	752	756	776	806	808	809	807	808	813	816
千葉	86	91	115	168	302	415	518	556	591	612	621	626	645	652	659	662	673	681	690
東京	1,047	1,186	1,267	1,416	1,637	1,769	1,865	1,861	1,920	1,877	1,857	1,846	1,873	1,852	1,861	1,884	1,902	1,923	1,929
神奈川	328	389	484	574	738	895	1,005	1,032	1,042	1,019	1,005	1,005	1,013	1,001	1,002	1,009	1,016	1,021	1,029
新潟	41	47	64	83	122	144	159	162	171	187	206	216	231	236	236	235	237	240	241
富山	19	23	43	54	62	70	87	94	96	94	100	106	107	103	104	100	101	100	100
石川	52	58	63	75	87	90	96	101	112	109	112	116	120	121	122	122	121	121	121
福井	27	29	31	38	47	48	55	56	62	65	69	72	72	73	72	71	71	71	69
山梨	27	28	35	44	65	70	86	87	90	91	91	97	100	103	105	104	104	105	105
長野	27	35	53	68	108	133	140	147	154	158	161	176	189	204	203	206	208	211	215
岐阜	30	37	46	81	121	145	169	182	186	187	187	188	199	193	192	194	201	202	202
静岡	192	210	244	261	295	320	333	342	362	374	379	396	410	418	410	414	415	420	423
愛知	234	254	324	369	473	531	610	638	663	712	724	728	747	754	754	756	762	770	775
三重	26	36	50	73	82	90	100	114	126	131	133	133	132	127	129	132	133	132	133
滋賀	14	16	20	22	31	38	39	42	47	50	56	62	66	71	71	72	74	77	78
京都	184	193	215	223	250	283	300	310	323	314	316	325	328	325	324	325	327	330	331
大阪	409	460	467	535	630	685	741	775	837	845	856	878	886	882	885	892	909	920	931
兵庫	297	327	342	376	416	437	460	469	483	488	483	486	495	483	486	490	492	491	493
奈良	39	43	44	59	72	74	88	90	97	98	102	103	114	116	116	117	126	124	122
和歌山	42	49	56	64	69	73	75	75	76	82	84	80	83	79	79	79	80	80	81
鳥取	12	12	20	29	36	41	48	45	49	51	51	55	53	54	54	54	56	57	58
島根	17	18	25	30	40	43	46	40	44	44	50	51	51	51	51	51	52	51	51
岡山	55	60	67	78	96	97	104	105	114	122	122	129	133	137	135	135	138	141	146
広島	140	168	191	217	253	277	314	322	328	346	365	368	381	378	384	384	387	390	388
山口	113	131	163	176	198	204	213	211	216	208	209	212	217	211	210	210	211	211	209
徳島	18	19	20	23	29	33	38	38	38	39	37	36	39	35	35	35	35	35	35
香川	36	39	48	52	59	65	69	69	71	77	80	80	80	80	80	80	79	80	84
愛媛	70	77	82	90	117	127	154	151	155	158	160	163	170	161	165	166	168	169	170
高知	17	17	21	25	37	42	50	54	60	66	70	70	69	64	67	67	70	72	72
福岡	206	256	352	426	499	562	634	655	691	708	721	722	723	714	710	719	723	731	731
佐賀	31	53	84	105	111	112	119	117	124	123	127	128	141	133	133	132	130	128	129
長崎	71	78	96	109	131	157	188	198	205	206	206	213	217	205	202	205	204	206	209
熊本	57	65	76	86	110	123	154	170	181	180	180	183	187	193	197	199	200	200	201
大分	47	60	65	92	111	115	122	113	117	122	129	131	131	139	138	140	144	146	148
宮崎	30	39	56	82	126	135	145	148	154	161	165	169	172	162	163	163	165	165	164
鹿児島	53	72	91	118	150	172	199	204	216	226	225	226	239	236	235	241	242	246	247
沖縄						38	48	48	53	64	69	70	74	83	85	91	94	98	104

# Ⅱ 加入者数

加入者種別一覧表

区 分	加 入 者 の 種 別			給付の適用		
	65歳未満	65～70歳未満	70歳以上	短 期	年 金 等	
甲 種 校	甲 1 種加入者			○	○	
				乙 2 種加入者	○	—
				甲 2 種加入者	○	○
	丙 4 種加入者			—	○	
	丙 5 種加入者			—	○	
乙 種 校	乙 1 種加入者			○	—	
丙 種 校	丙 1 種加入者			—	○	
	丙 2 種加入者			—	○	
任 意 継 続 加 入 者				○	—	

(注)乙 1 種の適用を受けるのは、乙種校の加入者のみだけでなく、社会保障協定等の対象者で短期給付の適用を受ける加入者も含まれる。

1. 加入者種別・学種別・加入者数（年度末）

（単位：人）

加入者種別		学種													
		合計	大学	短大	高専	高校	中学	小学	幼稚園	特別支援	各種	専修	事業団	任継	
合計	計	605,267	264,691	11,953	215	90,037	16,556	6,564	143,029	438	8,811	44,118	1,786	17,069	
	男	253,632	122,444	5,008	175	58,418	9,655	2,960	15,893	224	4,496	22,670	860	10,829	
	女	351,635	142,247	6,945	40	31,619	6,901	3,604	127,136	214	4,315	21,448	926	6,240	
甲 1 種	計	576,452	259,525	11,254	214	88,676	16,336	6,449	140,296	435	8,576	42,936	1,755		
	男	234,899	118,632	4,673	174	57,302	9,489	2,888	14,353	222	4,333	21,998	835		
	女	341,553	140,893	6,581	40	31,374	6,847	3,561	125,943	213	4,243	20,938	920		
甲 2 種	計														
	男女														
乙 1 種	計	282	116			3	1	2	25		132		3		
	男	197	96			2		1	4		91		3		
	女	85	20			1	1	1	21		41				
乙 2 種	計	8,159	3,073	377	1	995	75	57	2,705	3	103	742	28		
	男	5,858	2,487	258	1	838	57	41	1,535	2	72	545	22		
	女	2,301	586	119		157	18	16	1,170	1	31	197	6		
丙 1 種	計	3,297	1,973	322		363	144	56				439			
	男	1,845	1,227	77		276	109	30				126			
	女	1,452	746	245		87	35	26				313			
丙 2 種	計														
	男女														
丙 4 種	計	8	4						3			1			
	男	4	2						1			1			
	女	4	2						2						
丙 5 種	計														
	男女														
任継	計	17,069												17,069	
	男	10,829												10,829	
	女	6,240												6,240	
再掲	短期	計	601,962	262,714	11,631	215	89,674	16,412	6,508	143,026	438	8,811	43,678	1,786	17,069
		男	251,783	121,215	4,931	175	58,142	9,546	2,930	15,892	224	4,496	22,543	860	10,829
		女	350,179	141,499	6,700	40	31,532	6,866	3,578	127,134	214	4,315	21,135	926	6,240
	年金等	計	579,757	261,502	11,576	214	89,039	16,480	6,505	140,299	435	8,576	43,376	1,755	
		男	236,748	119,861	4,750	174	57,578	9,598	2,918	14,354	222	4,333	22,125	835	
		女	343,009	141,641	6,826	40	31,461	6,882	3,587	125,945	213	4,243	21,251	920	

2. 加入者種別・男女別・月別・加入者数－①

種別 年・月	加 入								
	合 計			甲 1 種			甲 2 種		
	計	男	女	計	男	女	計	男	女
令和元年度 末現在	595,208	252,493	342,715	566,721	233,829	332,892			
令和2年4月	607,694	254,453	353,241	577,601	236,304	341,297			
5	609,842	255,029	354,813	580,090	236,969	343,121			
6	609,507	254,834	354,673	580,301	236,868	343,433			
7	608,853	254,619	354,234	579,749	236,557	343,192			
8	608,119	254,459	353,660	579,081	236,326	342,755			
9	607,787	254,440	353,347	578,870	236,256	342,614			
10	607,488	254,352	353,136	578,596	236,071	342,525			
11	607,090	254,230	352,860	578,363	235,893	342,470			
12	606,908	254,130	352,778	578,221	235,738	342,483			
令和3年1月	606,255	253,884	352,371	577,439	235,342	342,097			
2	605,768	253,791	351,977	576,966	235,156	341,810			
3	605,267	253,632	351,635	576,452	234,899	341,553			
4～3平均	607,548	254,321	353,227	578,477	236,032	342,446			
3～2平均	606,710	254,226	352,484	577,667	235,942	341,724			
2～1平均	605,865	254,133	351,732	576,850	235,856	340,994			



(単位・人)

者			種			種			別		
乙 1 種			乙 2 種			丙 1 種			丙 2 種		
計	男	女	計	男	女	計	男	女	計	男	女
283	199	84	7,836	5,605	2,231	3,277	1,834	1,443			
254	181	73	6,335	4,423	1,912	3,293	1,862	1,431			
259	186	73	6,507	4,546	1,961	3,313	1,861	1,452			
270	192	78	6,661	4,680	1,981	3,320	1,864	1,456			
271	190	81	6,800	4,798	2,002	3,320	1,865	1,455			
277	197	80	6,973	4,936	2,037	3,313	1,857	1,456			
276	196	80	7,132	5,049	2,083	3,309	1,855	1,454			
273	193	80	7,248	5,152	2,096	3,308	1,856	1,452			
282	197	85	7,440	5,301	2,139	3,306	1,851	1,455			
287	201	86	7,607	5,436	2,171	3,304	1,848	1,456			
289	203	86	7,795	5,580	2,215	3,303	1,845	1,458			
283	197	86	7,984	5,725	2,259	3,304	1,848	1,456			
282	197	85	8,159	5,858	2,301	3,297	1,845	1,452			
275	194	81	7,220	5,124	2,096	3,308	1,855	1,453			
275	194	81	7,193	5,103	2,091	3,306	1,854	1,452			
275	194	81	7,166	5,081	2,085	3,304	1,853	1,451			

加入者種別・男女別・月別・加入者数－②

種別 年・月	加入者種別								
	丙 4 種			丙 5 種			任 繼		
	計	男	女	計	男	女	計	男	女
令和元年度 末現在	11	7	4				17,080	11,019	6,061
令和 2年 4月	8	4	4				20,203	11,679	8,524
5	8	4	4				19,665	11,463	8,202
6	9	5	4				18,946	11,225	7,721
7	9	5	4				18,704	11,204	7,500
8	9	5	4				18,466	11,138	7,328
9	9	5	4				18,191	11,079	7,112
10	9	5	4				18,054	11,075	6,979
11	9	5	4				17,690	10,983	6,707
12	9	5	4				17,480	10,902	6,578
令和 3年 1月	8	4	4				17,421	10,910	6,511
2	8	4	4				17,223	10,861	6,362
3	8	4	4				17,069	10,829	6,240
4～3 平均	9	5	4				18,259	11,112	7,147
3～2 平均	9	5	4				18,260	11,128	7,132
2～1 平均	9	5	4				18,261	11,144	7,117

(単位・人)

再 掲					
短 期			年 金 等		
計	男	女	計	男	女
591,920	250,652	341,268	570,009	235,670	334,339
604,393	252,587	351,806	580,902	238,170	342,732
606,521	253,164	353,357	583,411	238,834	344,577
606,178	252,965	353,213	583,630	238,737	344,893
605,524	252,749	352,775	583,078	238,427	344,651
604,797	252,597	352,200	582,403	238,188	344,215
604,469	252,580	351,889	582,188	238,116	344,072
604,171	252,491	351,680	581,913	237,932	343,981
603,775	252,374	351,401	581,678	237,749	343,929
603,595	252,277	351,318	581,534	237,591	343,943
602,944	252,035	350,909	580,750	237,191	343,559
602,456	251,939	350,517	580,278	237,008	343,270
601,962	251,783	350,179	579,757	236,748	343,009
604,232	252,462	351,770	581,794	237,891	343,903
603,395	252,368	351,028	580,981	237,801	343,180
602,552	252,275	350,277	580,163	237,714	342,449

加入者種別・男女別・月別・加入者数－③

種別 年・月	医療給付適用区分加入者数								
	64歳以下者			前期高					
	計	男	女	合計			65歳～69歳者		
				計	男	女	計	男	女
令和元年度 末現在	553,062	221,679	331,383	38,858	28,973	9,885	27,661	20,505	7,156
令和2年4月	570,263	227,217	343,046	34,130	25,370	8,760	24,711	18,385	6,326
5	571,819	227,389	344,430	34,702	25,775	8,927	25,062	18,632	6,430
6	571,054	226,904	344,150	35,124	26,061	9,063	25,325	18,782	6,543
7	570,007	226,429	343,578	35,517	26,320	9,197	25,536	18,889	6,647
8	568,793	225,921	342,872	36,004	26,676	9,328	25,803	19,067	6,736
9	567,925	225,510	342,415	36,544	27,070	9,474	26,136	19,311	6,825
10	567,074	225,020	342,054	37,097	27,471	9,626	26,532	19,572	6,960
11	566,103	224,494	341,609	37,672	27,880	9,792	26,886	19,803	7,083
12	565,375	224,013	341,362	38,220	28,264	9,956	27,228	20,028	7,200
令和3年1月	564,228	223,432	340,796	38,716	28,603	10,113	27,500	20,202	7,298
2	563,038	222,858	340,180	39,418	29,081	10,337	27,979	20,500	7,479
3	561,989	222,301	339,688	39,973	29,482	10,491	28,325	20,746	7,579
4～3平均	567,245	225,082	342,163	36,987	27,379	9,608	26,479	19,535	6,945
3～2平均	566,562	225,072	341,490	36,834	27,295	9,538	26,363	19,473	6,890
2～1平均	565,810	225,020	340,789	36,742	27,255	9,488	26,310	19,456	6,854

(単位・人)

(再掲)		
年齢者		
高齢受給者(70歳以上者)		
計	男	女
11,197	8,468	2,729
9,419	6,985	2,434
9,640	7,143	2,497
9,799	7,279	2,520
9,981	7,431	2,550
10,201	7,609	2,592
10,408	7,759	2,649
10,565	7,899	2,666
10,786	8,077	2,709
10,992	8,236	2,756
11,216	8,401	2,815
11,439	8,581	2,858
11,648	8,736	2,912
10,508	7,845	2,663
10,470	7,822	2,648
10,432	7,799	2,633

加入者種別・男女別・月別・加入者数－④

種別 年・月	医療給付適用区分被扶養者数								
	64歳以下者			前期高					
	計	男	女	合計			65歳～69歳者		
				計	男	女	計	男	女
令和元年度 末現在	328,275	122,483	205,792	17,415	1,600	15,815	11,005	781	10,224
令和2年4月	318,453	118,702	199,751	15,449	1,479	13,970	9,685	719	8,966
5	319,653	119,135	200,518	15,699	1,503	14,196	9,839	734	9,105
6	322,779	120,453	202,326	15,915	1,517	14,398	9,986	755	9,231
7	325,324	121,550	203,774	16,125	1,546	14,579	10,115	767	9,348
8	325,837	121,914	203,923	16,307	1,566	14,741	10,212	772	9,440
9	326,368	122,295	204,073	16,463	1,564	14,899	10,326	784	9,542
10	326,223	122,402	203,821	16,585	1,557	15,028	10,349	767	9,582
11	325,724	122,366	203,358	16,688	1,541	15,147	10,405	753	9,652
12	326,258	122,657	203,601	16,846	1,545	15,301	10,486	756	9,730
令和3年1月	326,602	122,958	203,644	16,944	1,551	15,393	10,531	764	9,767
2	327,169	123,303	203,866	17,150	1,561	15,589	10,673	768	9,905
3	327,729	123,718	204,011	17,312	1,568	15,744	10,752	769	9,983
4～3平均	324,824	121,786	203,038	16,476	1,543	14,933	10,299	761	9,539
3～2平均	324,889	121,685	203,204	16,466	1,544	14,921	10,301	760	9,541
2～1平均	324,928	121,585	203,343	16,478	1,547	14,930	10,327	762	9,565

(単位・人)

(再掲)		
年齢者		
高齢受給者(70歳以上者)		
計	男	女
6,410	819	5,591
5,764	760	5,004
5,860	769	5,091
5,929	762	5,167
6,010	779	5,231
6,095	794	5,301
6,137	780	5,357
6,236	790	5,446
6,283	788	5,495
6,360	789	5,571
6,413	787	5,626
6,477	793	5,684
6,560	799	5,761
6,177	783	5,395
6,165	784	5,380
6,151	785	5,365

### 3. 学種別・男女別・月別・加入者数

#### (1) 合計加入者数－①

学種 年・月	合 計			大 学			短 大		
	計	男	女	計	男	女	計	男	女
令和元年度									
末現在	595,208	252,493	342,715	261,147	121,704	139,443	12,333	5,218	7,115
令和2年4月	607,694	254,453	353,241	266,942	122,940	144,002	11,960	5,040	6,920
5	609,842	255,029	354,813	267,380	123,192	144,188	12,000	5,049	6,951
6	609,507	254,834	354,673	267,258	123,135	144,123	11,994	5,036	6,958
7	608,853	254,619	354,234	266,848	123,003	143,845	11,983	5,020	6,963
8	608,119	254,459	353,660	266,551	122,949	143,602	11,969	5,014	6,955
9	607,787	254,440	353,347	266,341	122,965	143,376	11,964	5,014	6,950
10	607,488	254,352	353,136	266,109	122,861	143,248	11,950	5,016	6,934
11	607,090	254,230	352,860	266,060	122,849	143,211	11,960	5,020	6,940
12	606,908	254,130	352,778	265,962	122,822	143,140	11,959	5,020	6,939
令和3年1月	606,255	253,884	352,371	265,347	122,617	142,730	11,951	5,016	6,935
2	605,768	253,791	351,977	265,029	122,545	142,484	11,952	5,014	6,938
3	605,267	253,632	351,635	264,691	122,444	142,247	11,953	5,008	6,945
4～3平均	607,548	254,321	353,227	266,210	122,860	143,350	11,966	5,022	6,944
3～2平均	606,710	254,226	352,484	265,915	122,799	143,116	11,998	5,040	6,958



(単位・人)

高 専			高 校			中 学			小 学		
計	男	女	計	男	女	計	男	女	計	男	女
216	178	38	89,076	58,014	31,062	16,362	9,487	6,875	6,388	2,894	3,494
210	173	37	89,575	58,238	31,337	16,527	9,631	6,896	6,520	2,958	3,562
211	172	39	90,122	58,544	31,578	16,569	9,665	6,904	6,543	2,960	3,583
210	172	38	90,200	58,580	31,620	16,584	9,677	6,907	6,548	2,968	3,580
210	171	39	90,159	58,554	31,605	16,584	9,676	6,908	6,547	2,968	3,579
210	171	39	90,093	58,511	31,582	16,576	9,670	6,906	6,550	2,964	3,586
213	172	41	90,110	58,517	31,593	16,583	9,667	6,916	6,563	2,965	3,598
212	172	40	90,097	58,497	31,600	16,570	9,661	6,909	6,563	2,965	3,598
214	174	40	90,103	58,491	31,612	16,579	9,664	6,915	6,568	2,969	3,599
214	174	40	90,123	58,487	31,636	16,582	9,668	6,914	6,568	2,966	3,602
214	174	40	90,099	58,464	31,635	16,571	9,663	6,908	6,569	2,967	3,602
215	175	40	90,094	58,461	31,633	16,559	9,659	6,900	6,567	2,964	3,603
215	175	40	90,037	58,418	31,619	16,556	9,655	6,901	6,564	2,960	3,604
212	173	39	90,068	58,480	31,588	16,570	9,663	6,907	6,556	2,965	3,591
212	173	39	89,988	58,447	31,541	16,554	9,649	6,905	6,541	2,959	3,582

学種別・男女別・月別・加入者数  
 合計加入者数－②

学種 年・月	幼稚園			特別支援			各種		
	計	男	女	計	男	女	計	男	女
令和元年度 末現在	137,826	15,676	122,150	435	222	213	8,666	4,429	4,237
令和2年4月	141,316	15,789	125,527	447	229	218	8,631	4,417	4,214
5	142,659	15,901	126,758	447	229	218	8,677	4,428	4,249
6	142,944	15,917	127,027	443	226	217	8,683	4,422	4,261
7	142,978	15,903	127,075	444	227	217	8,650	4,402	4,248
8	142,768	15,881	126,887	444	227	217	8,720	4,436	4,284
9	142,805	15,875	126,930	443	227	216	8,797	4,475	4,322
10	142,850	15,888	126,962	443	226	217	8,810	4,481	4,329
11	142,857	15,882	126,975	441	224	217	8,806	4,476	4,330
12	142,939	15,893	127,046	441	224	217	8,809	4,485	4,324
令和3年1月	143,017	15,869	127,148	441	224	217	8,802	4,483	4,319
2	143,033	15,887	127,146	439	224	215	8,798	4,487	4,311
3	143,029	15,893	127,136	438	224	214	8,811	4,496	4,315
4～3平均	142,766	15,882	126,885	443	226	217	8,750	4,457	4,292
3～2平均	142,333	15,863	126,469	442	226	217	8,737	4,452	4,286

(単位・人)

専 修			事 業 団			任 継		
計	男	女	計	男	女	計	男	女
43,868	22,762	21,106	1,811	890	921	17,080	11,019	6,061
43,538	22,481	21,057	1,825	878	947	20,203	11,679	8,524
43,748	22,549	21,199	1,821	877	944	19,665	11,463	8,202
43,873	22,599	21,274	1,824	877	947	18,946	11,225	7,721
43,927	22,615	21,312	1,819	876	943	18,704	11,204	7,500
43,951	22,620	21,331	1,821	878	943	18,466	11,138	7,328
43,958	22,607	21,351	1,819	877	942	18,191	11,079	7,112
44,014	22,634	21,380	1,816	876	940	18,054	11,075	6,979
44,001	22,627	21,374	1,811	871	940	17,690	10,983	6,707
44,023	22,618	21,405	1,808	871	937	17,480	10,902	6,578
44,021	22,627	21,394	1,802	870	932	17,421	10,910	6,511
44,067	22,648	21,419	1,792	866	926	17,223	10,861	6,362
44,118	22,670	21,448	1,786	860	926	17,069	10,829	6,240
43,937	22,608	21,329	1,812	873	939	18,259	11,112	7,147
43,916	22,616	21,300	1,814	876	939	18,260	11,128	7,132

学種別・男女別・月別・加入者数  
 (2) 短期加入者数－①

学種 年・月	合 計			大 学			短 大		
	計	男	女	計	男	女	計	男	女
令和元年度 末現在	591,920	250,652	341,268	259,188	120,481	138,707	12,005	5,138	6,867
令和2年4月	604,393	252,587	351,806	264,952	121,694	143,258	11,650	4,961	6,689
5	606,521	253,164	353,357	265,394	121,950	143,444	11,675	4,970	6,705
6	606,178	252,965	353,213	265,269	121,894	143,375	11,668	4,956	6,712
7	605,524	252,749	352,775	264,860	121,762	143,098	11,655	4,940	6,715
8	604,797	252,597	352,200	264,566	121,712	142,854	11,641	4,934	6,707
9	604,469	252,580	351,889	264,359	121,729	142,630	11,637	4,935	6,702
10	604,171	252,491	351,680	264,125	121,623	142,502	11,624	4,937	6,687
11	603,775	252,374	351,401	264,077	121,614	142,463	11,633	4,941	6,692
12	603,595	252,277	351,318	263,980	121,589	142,391	11,632	4,941	6,691
令和3年1月	602,944	252,035	350,909	263,366	121,387	141,979	11,627	4,939	6,688
2	602,456	251,939	350,517	263,047	121,313	141,734	11,628	4,937	6,691
3	601,962	251,783	350,179	262,714	121,215	141,499	11,631	4,931	6,700
4～3 平均	604,232	252,462	351,770	264,226	121,624	142,602	11,642	4,944	6,698
3～2 平均	603,395	252,368	351,028	263,932	121,562	142,370	11,673	4,961	6,712
2～1 平均	602,552	252,275	350,277	263,629	121,498	142,131	11,705	4,978	6,727

(単位・人)

高 専			高 校			中 学			小 学		
計	男	女	計	男	女	計	男	女	計	男	女
216	178	38	88,716	57,742	30,974	16,212	9,376	6,836	6,331	2,864	3,467
210	173	37	89,215	57,963	31,252	16,380	9,521	6,859	6,463	2,928	3,535
211	172	39	89,760	58,267	31,493	16,422	9,555	6,867	6,486	2,930	3,556
210	172	38	89,837	58,302	31,535	16,437	9,567	6,870	6,492	2,938	3,554
210	171	39	89,795	58,275	31,520	16,438	9,566	6,872	6,491	2,938	3,553
210	171	39	89,732	58,235	31,497	16,430	9,560	6,870	6,494	2,934	3,560
213	172	41	89,749	58,241	31,508	16,437	9,557	6,880	6,507	2,935	3,572
212	172	40	89,736	58,222	31,514	16,425	9,551	6,874	6,507	2,935	3,572
214	174	40	89,742	58,216	31,526	16,434	9,554	6,880	6,512	2,939	3,573
214	174	40	89,761	58,211	31,550	16,438	9,559	6,879	6,512	2,936	3,576
214	174	40	89,736	58,188	31,548	16,427	9,554	6,873	6,513	2,937	3,576
215	175	40	89,731	58,185	31,546	16,415	9,550	6,865	6,511	2,934	3,577
215	175	40	89,674	58,142	31,532	16,412	9,546	6,866	6,508	2,930	3,578
212	173	39	89,706	58,204	31,502	16,425	9,553	6,871	6,500	2,935	3,565
212	173	39	89,626	58,171	31,455	16,408	9,539	6,869	6,485	2,929	3,556
212	173	39	89,545	58,136	31,408	16,392	9,525	6,867	6,471	2,924	3,547

学種別・男女別・月別・加入者数  
短期加入者数－②

学種 年・月	幼稚園			特別支援			各種		
	計	男	女	計	男	女	計	男	女
令和元年度 末現在	137,823	15,675	122,148	435	222	213	8,666	4,429	4,237
令和2年4月	141,314	15,789	125,525	447	229	218	8,631	4,417	4,214
5	142,657	15,901	126,756	447	229	218	8,677	4,428	4,249
6	142,941	15,916	127,025	443	226	217	8,683	4,422	4,261
7	142,975	15,902	127,073	444	227	217	8,650	4,402	4,248
8	142,765	15,880	126,885	444	227	217	8,720	4,436	4,284
9	142,802	15,874	126,928	443	227	216	8,797	4,475	4,322
10	142,847	15,887	126,960	443	226	217	8,810	4,481	4,329
11	142,854	15,881	126,973	441	224	217	8,806	4,476	4,330
12	142,936	15,892	127,044	441	224	217	8,809	4,485	4,324
令和3年1月	143,014	15,868	127,146	441	224	217	8,802	4,483	4,319
2	143,030	15,886	127,144	439	224	215	8,798	4,487	4,311
3	143,026	15,892	127,134	438	224	214	8,811	4,496	4,315
4～3平均	142,763	15,881	126,883	443	226	217	8,750	4,457	4,292
3～2平均	142,330	15,863	126,467	442	226	217	8,737	4,452	4,286
2～1平均	141,896	15,846	126,050	442	226	216	8,727	4,447	4,280

(単位・人)

専 修			事 業 団			任 継		
計	男	女	計	男	女	計	男	女
43,437	22,638	20,799	1,811	890	921	17,080	11,019	6,061
43,103	22,355	20,748	1,825	878	947	20,203	11,679	8,524
43,306	22,422	20,884	1,821	877	944	19,665	11,463	8,202
43,428	22,470	20,958	1,824	877	947	18,946	11,225	7,721
43,483	22,486	20,997	1,819	876	943	18,704	11,204	7,500
43,508	22,492	21,016	1,821	878	943	18,466	11,138	7,328
43,515	22,479	21,036	1,819	877	942	18,191	11,079	7,112
43,572	22,506	21,066	1,816	876	940	18,054	11,075	6,979
43,561	22,501	21,060	1,811	871	940	17,690	10,983	6,707
43,584	22,493	21,091	1,808	871	937	17,480	10,902	6,578
43,581	22,501	21,080	1,802	870	932	17,421	10,910	6,511
43,627	22,521	21,106	1,792	866	926	17,223	10,861	6,362
43,678	22,543	21,135	1,786	860	926	17,069	10,829	6,240
43,496	22,481	21,015	1,812	873	939	18,259	11,112	7,147
43,475	22,489	20,987	1,814	876	939	18,260	11,128	7,132
43,457	22,500	20,958	1,816	878	938	18,261	11,144	7,117

学種別・男女別・月別・加入者数  
 (3) 年金等加入者数－①

学種 年・月	合 計			大 学			短 大		
	計	男	女	計	男	女	計	男	女
令和元年度 末現在	570,009	235,670	334,339	258,008	119,149	138,859	11,931	4,941	6,990
令和2年4月	580,902	238,170	342,732	264,852	121,254	143,598	11,662	4,828	6,834
5	583,411	238,834	344,577	265,176	121,412	143,764	11,695	4,835	6,860
6	583,630	238,737	344,893	264,954	121,268	143,686	11,680	4,816	6,864
7	583,078	238,427	344,651	264,445	121,058	143,387	11,664	4,798	6,866
8	582,403	238,188	344,215	264,040	120,922	143,118	11,646	4,789	6,857
9	582,188	238,116	344,072	263,732	120,856	142,876	11,635	4,787	6,848
10	581,913	237,932	343,981	263,444	120,702	142,742	11,617	4,790	6,827
11	581,678	237,749	343,929	263,287	120,607	142,680	11,621	4,788	6,833
12	581,534	237,591	343,943	263,091	120,494	142,597	11,613	4,782	6,831
令和3年1月	580,750	237,191	343,559	262,362	120,200	142,162	11,596	4,772	6,824
2	580,278	237,008	343,270	261,943	120,048	141,895	11,586	4,763	6,823
3	579,757	236,748	343,009	261,502	119,861	141,641	11,576	4,750	6,826
4～3平均	581,794	237,891	343,903	263,569	120,724	142,846	11,633	4,792	6,841
3～2平均	580,981	237,801	343,180	263,278	120,664	142,614	11,662	4,807	6,855



(単位・人)

高 専			高 校			中 学			小 学		
計	男	女	計	男	女	計	男	女	計	男	女
215	177	38	88,157	57,246	30,911	16,297	9,438	6,859	6,333	2,858	3,475
209	172	37	88,786	57,581	31,205	16,471	9,586	6,885	6,471	2,921	3,550
210	171	39	89,317	57,873	31,444	16,509	9,617	6,892	6,493	2,924	3,569
209	171	38	89,370	57,888	31,482	16,520	9,627	6,893	6,499	2,933	3,566
209	170	39	89,306	57,843	31,463	16,520	9,626	6,894	6,497	2,933	3,564
209	170	39	89,231	57,791	31,440	16,508	9,618	6,890	6,500	2,929	3,571
212	171	41	89,230	57,782	31,448	16,515	9,615	6,900	6,513	2,930	3,583
211	171	40	89,201	57,747	31,454	16,504	9,611	6,893	6,511	2,928	3,583
213	173	40	89,182	57,721	31,461	16,513	9,614	6,899	6,515	2,931	3,584
213	173	40	89,174	57,691	31,483	16,515	9,617	6,898	6,515	2,928	3,587
213	173	40	89,136	57,655	31,481	16,503	9,611	6,892	6,513	2,926	3,587
214	174	40	89,118	57,640	31,478	16,486	9,604	6,882	6,510	2,923	3,587
214	174	40	89,039	57,578	31,461	16,480	9,598	6,882	6,505	2,918	3,587
211	172	39	89,174	57,733	31,442	16,504	9,612	6,892	6,504	2,927	3,577
211	172	39	89,101	57,705	31,396	16,488	9,599	6,890	6,489	2,922	3,567

学種別・男女別・月別・加入者数  
年金等加入者数－②

学種 年・月	幼稚園			特別支援			各種		
	計	男	女	計	男	女	計	男	女
令和元年度 末現在	135,242	14,247	120,995	432	221	211	8,452	4,275	4,177
令和2年4月	138,875	14,452	124,423	444	228	216	8,439	4,280	4,159
5	140,193	14,549	125,644	444	228	216	8,483	4,290	4,193
6	140,465	14,549	125,916	440	225	215	8,486	4,286	4,200
7	140,490	14,524	125,966	441	226	215	8,449	4,264	4,185
8	140,253	14,479	125,774	440	225	215	8,513	4,291	4,222
9	140,272	14,474	125,798	439	225	214	8,584	4,324	4,260
10	140,293	14,464	125,829	439	224	215	8,597	4,328	4,269
11	140,253	14,421	125,832	437	222	215	8,592	4,326	4,266
12	140,307	14,415	125,892	437	222	215	8,589	4,331	4,258
令和3年1月	140,350	14,368	125,982	437	222	215	8,579	4,327	4,252
2	140,335	14,368	125,967	436	222	214	8,569	4,327	4,242
3	140,299	14,354	125,945	435	222	213	8,576	4,333	4,243
4～3平均	140,199	14,451	125,747	439	224	215	8,538	4,309	4,229
3～2平均	139,777	14,443	125,335	439	224	215	8,528	4,304	4,224

(単位・人)

専 修			事 業 団		
計	男	女	計	男	女
43,165	22,254	20,911	1,777	864	913
42,896	22,012	20,884	1,797	856	941
43,097	22,079	21,018	1,794	856	938
43,213	22,120	21,093	1,794	854	940
43,268	22,132	21,136	1,789	853	936
43,273	22,120	21,153	1,790	854	936
43,267	22,099	21,168	1,789	853	936
43,311	22,116	21,195	1,785	851	934
43,285	22,100	21,185	1,780	846	934
43,303	22,092	21,211	1,777	846	931
43,291	22,093	21,198	1,770	844	926
43,321	22,099	21,222	1,760	840	920
43,376	22,125	21,251	1,755	835	920
43,242	22,099	21,143	1,782	849	933
43,224	22,110	21,115	1,784	851	932

4. 短期給付適用者 — 短期加入者・被扶養者 —  
学種別・加入者被扶養者別・月別・短期給付適用者数—①

学 種 年・月	合 計			大 学			短 大		
	計	加入者	被扶養者	計	加入者	被扶養者	計	加入者	被扶養者
令和元年度 末 現 在	937,610	591,920	345,690	433,530	259,188	174,342	19,252	12,005	7,247
令和 2年 4月	938,295	604,393	333,902	433,512	264,952	168,560	18,401	11,650	6,751
5	941,873	606,521	335,352	435,153	265,394	169,759	18,464	11,675	6,789
6	944,872	606,178	338,694	436,733	265,269	171,464	18,492	11,668	6,824
7	946,973	605,524	341,449	437,361	264,860	172,501	18,526	11,655	6,871
8	946,941	604,797	342,144	437,449	264,566	172,883	18,507	11,641	6,866
9	947,300	604,469	342,831	437,605	264,359	173,246	18,518	11,637	6,881
10	946,979	604,171	342,808	437,215	264,125	173,090	18,491	11,624	6,867
11	946,187	603,775	342,412	436,860	264,077	172,783	18,460	11,633	6,827
12	946,699	603,595	343,104	437,149	263,980	173,169	18,467	11,632	6,835
令和 3年 1月	946,490	602,944	343,546	436,747	263,366	173,381	18,465	11,627	6,838
2	946,775	602,456	344,319	436,850	263,047	173,803	18,484	11,628	6,856
3	947,003	601,962	345,041	436,859	262,714	174,145	18,501	11,631	6,870
4～3 平均	945,532	604,232	341,300	436,624	264,226	172,399	18,481	11,642	6,840
3～2 平均	944,750	603,395	341,354	436,347	263,932	172,415	18,544	11,673	6,871
2～1 平均	943,957	602,552	341,405	436,055	263,629	172,426	18,607	11,705	6,902

(単位・人)

高 専			高 校			中 学			小 学		
計	加入者	被扶養者	計	加入者	被扶養者	計	加入者	被扶養者	計	加入者	被扶養者
429	216	213	160,916	88,716	72,200	29,225	16,212	13,013	10,758	6,331	4,427
418	210	208	158,775	89,215	69,560	28,973	16,380	12,593	10,781	6,463	4,318
415	211	204	159,647	89,760	69,887	29,003	16,422	12,581	10,822	6,486	4,336
416	210	206	160,388	89,837	70,551	29,168	16,437	12,731	10,867	6,492	4,375
414	210	204	160,865	89,795	71,070	29,258	16,438	12,820	10,907	6,491	4,416
414	210	204	160,961	89,732	71,229	29,286	16,430	12,856	10,926	6,494	4,432
419	213	206	161,167	89,749	71,418	29,332	16,437	12,895	10,951	6,507	4,444
422	212	210	161,155	89,736	71,419	29,320	16,425	12,895	10,951	6,507	4,444
426	214	212	161,167	89,742	71,425	29,317	16,434	12,883	10,945	6,512	4,433
425	214	211	161,323	89,761	71,562	29,356	16,438	12,918	10,951	6,512	4,439
424	214	210	161,415	89,736	71,679	29,352	16,427	12,925	10,957	6,513	4,444
424	215	209	161,549	89,731	71,818	29,372	16,415	12,957	10,965	6,511	4,454
425	215	210	161,627	89,674	71,953	29,400	16,412	12,988	10,971	6,508	4,463
420	212	208	160,837	89,706	71,131	29,261	16,425	12,837	10,916	6,500	4,417
421	212	208	160,777	89,626	71,152	29,247	16,408	12,839	10,898	6,485	4,414
421	212	209	160,715	89,545	71,171	29,234	16,392	12,842	10,880	6,471	4,410

— 短期加入者・被扶養者 —

学種別・加入者被扶養者別・月別・短期給付適用者数②

学種 年・月	幼稚園			特別支援			各種		
	計	加入者	被扶養者	計	加入者	被扶養者	計	加入者	被扶養者
令和元年度									
末現在	165,647	137,823	27,824	698	435	263	14,088	8,666	5,422
令和2年4月	167,749	141,314	26,435	705	447	258	13,893	8,631	5,262
5	169,296	142,657	26,639	708	447	261	13,925	8,677	5,248
6	170,147	142,941	27,206	705	443	262	13,981	8,683	5,298
7	170,869	142,975	27,894	707	444	263	13,967	8,650	5,317
8	170,834	142,765	28,069	707	444	263	14,027	8,720	5,307
9	170,954	142,802	28,152	708	443	265	14,165	8,797	5,368
10	171,039	142,847	28,192	707	443	264	14,220	8,810	5,410
11	171,173	142,854	28,319	704	441	263	14,214	8,806	5,408
12	171,405	142,936	28,469	702	441	261	14,241	8,809	5,432
令和3年1月	171,541	143,014	28,527	703	441	262	14,223	8,802	5,421
2	171,666	143,030	28,636	703	439	264	14,235	8,798	5,437
3	171,826	143,026	28,800	697	438	259	14,278	8,811	5,467
4～3平均	170,708	142,763	27,945	705	443	262	14,114	8,750	5,365
3～2平均	170,193	142,330	27,864	705	442	262	14,098	8,737	5,361
2～1平均	169,679	141,896	27,784	704	442	262	14,085	8,727	5,358

(単位・人)

専 修			事 業 団			任 継		
計	加入者	被扶養者	計	加入者	被扶養者	計	加入者	被扶養者
72,809	43,437	29,372	2,912	1,811	1,101	27,346	17,080	10,266
71,207	43,103	28,104	2,899	1,825	1,074	30,982	20,203	10,779
71,378	43,306	28,072	2,890	1,821	1,069	30,172	19,665	10,507
71,824	43,428	28,396	2,907	1,824	1,083	29,244	18,946	10,298
72,145	43,483	28,662	2,910	1,819	1,091	29,044	18,704	10,340
72,216	43,508	28,708	2,913	1,821	1,092	28,701	18,466	10,235
72,240	43,515	28,725	2,907	1,819	1,088	28,334	18,191	10,143
72,335	43,572	28,763	2,906	1,816	1,090	28,218	18,054	10,164
72,303	43,561	28,742	2,904	1,811	1,093	27,714	17,690	10,024
72,354	43,584	28,770	2,900	1,808	1,092	27,426	17,480	9,946
72,394	43,581	28,813	2,896	1,802	1,094	27,373	17,421	9,952
72,506	43,627	28,879	2,888	1,792	1,096	27,133	17,223	9,910
72,603	43,678	28,925	2,876	1,786	1,090	26,940	17,069	9,871
72,125	43,496	28,630	2,900	1,812	1,088	28,440	18,259	10,181
72,143	43,475	28,667	2,903	1,814	1,089	28,474	18,260	10,214
72,166	43,457	28,709	2,905	1,816	1,089	28,506	18,261	10,245

5. 都道府県別・学種別・加入者数(年度末)

(1) 合計加入者数(除任継)

		(単位・人)												別掲
都道府県	学種	合計	大学	短大	高専	高校	中学	小学	幼稚園	特別支援	各種	専修	事業団	任継
	合計		588,198	264,691	11,953	215	90,037	16,556	6,564	143,029	438	8,811	44,118	1,786
北海道		19,187	4,391	436		3,498	340	19	8,286	47	242	1,820	108	676
青森		3,474	916	191		866	50		1,323			128		121
岩手		6,392	3,360	46		614	25	7	1,974	30		336		138
宮城		10,875	4,145	257		1,684	95	95	3,268	38	74	1,169	50	310
秋田		1,904	193	81		214			1,326			90		48
山形		3,170	322	85		813			1,806		4	140		73
福島		5,494	864	179		910	61	65	3,002		8	405		106
茨城		7,837	901	78		1,990	307	173	3,680		82	626		143
栃木		18,885	12,450	227		1,464	92		4,114		7	531		292
群馬		5,474	1,241	205		910	95	93	2,111	19	55	745		113
埼玉		34,615	18,123	394		3,914	654	153	9,858	14	356	1,149		793
千葉		27,510	13,584	283		3,927	833	271	7,293		20	1,299		718
東京		123,165	70,963	2,075	83	14,377	4,428	1,883	14,800	127	2,563	10,692	1,174	3,709
神奈川		46,955	25,001	531		4,847	1,601	819	11,831	96	356	1,833	40	1,172
新潟		6,648	1,740	156		1,088	44		2,412		49	1,159		148
富山		2,586	555	131		469	29	8	980		262	152		62
石川		5,773	3,535	119	73	708	30	11	1,003		13	273	8	164
福井		1,830	317	66		503	47	11	502		283	101		59
山梨		2,498	708	52		619	61	87	868			103		72
長野		4,542	663	292		1,133	139	64	1,631		234	376	10	141
岐阜		6,008	2,179	337		993	116	50	2,069		40	224		168
静岡		11,509	2,929	115		2,506	344	156	4,177	11	127	1,144		307
愛知		34,848	17,790	656		4,443	645	144	7,189		1,077	2,825	79	1,032
三重		3,593	704	104	59	948	177	52	1,122	35	46	346		102
滋賀		3,463	1,559	114		793	182	8	724		23	60		99



(単位・人)													別掲
学種 都道府県	合計	大学	短大	高専	高校	中学	小学	幼稚園	特別支援	各種	専修	事業団	任継
京都	17,229	9,238	277		3,080	567	410	2,401		225	936	95	723
大阪	50,456	23,079	991		9,001	1,365	609	9,626		978	4,682	125	1,670
兵庫	21,026	10,400	710		2,907	803	280	4,356		469	1,101		728
奈良	3,849	1,159	137		1,181	329	194	696		11	142		144
和歌山	1,828	379	43		418	173	53	621		9	132		45
鳥取	1,589	50	78		378	44		592		305	142		44
島根	941		17		389	35		137		103	260		36
岡山	9,623	6,119	223		1,516	230	111	684		81	659		309
広島	10,186	2,976	160		1,919	577	173	3,262		288	769	62	314
山口	3,555	394	143		889	92		1,629		61	347		122
徳島	1,143	545	134		61	36	42	214			111		75
香川	2,289	330	108		684	54		649			464		61
愛媛	3,902	601	122		835	135		1,813		6	390		137
高知	1,886	105	55		540	212	33	688	21	14	218		50
福岡	30,246	14,864	752		4,194	464	203	6,464		243	3,027	35	946
佐賀	2,839	177	149		587	152		1,519		13	242		74
長崎	4,490	746	97		1,143	150	90	2,016		26	222		137
熊本	5,545	1,390	86		1,440	115		1,968		1	545		215
大分	3,277	762	128		784	56	23	1,161		1	362		107
宮崎	3,648	398	70		944	162	9	1,631			434		117
鹿児島	6,401	515	181		2,002	214	39	2,890			560		181
沖縄	4,015	1,331	82		914	196	126	663		56	647		68

## (2) 短期加入者数(除任継)

(単位・人)

別掲

学種 都道府県	合計	大学	短大	高専	高校	中学	小学	幼稚園	特別支援	各種	専修	事業団	任継
合計	584,893	262,714	11,631	215	89,674	16,412	6,508	143,026	438	8,811	43,678	1,786	17,069
北海道	19,185	4,390	436		3,498	340	19	8,285	47	242	1,820	108	676
青森	3,474	916	191		866	50		1,323			128		121
岩手	6,392	3,360	46		614	25	7	1,974	30		336		138
宮城	10,875	4,145	257		1,684	95	95	3,268	38	74	1,169	50	310
秋田	1,904	193	81		214			1,326			90		48
山形	3,170	322	85		813			1,806		4	140		73
福島	5,493	864	179		910	61	65	3,001		8	405		106
茨城	7,837	901	78		1,990	307	173	3,680		82	626		143
栃木	18,885	12,450	227		1,464	92		4,114		7	531		292
群馬	5,474	1,241	205		910	95	93	2,111	19	55	745		113
埼玉	34,522	18,123	394		3,821	654	153	9,858	14	356	1,149		793
千葉	27,509	13,583	283		3,927	833	271	7,293		20	1,299		718
東京	119,960	68,989	1,753	83	14,107	4,284	1,827	14,800	127	2,563	10,253	1,174	3,709
神奈川	46,955	25,001	531		4,847	1,601	819	11,831	96	356	1,833	40	1,172
新潟	6,648	1,740	156		1,088	44		2,412		49	1,159		148
富山	2,586	555	131		469	29	8	980		262	152		62
石川	5,773	3,535	119	73	708	30	11	1,003		13	273	8	164
福井	1,830	317	66		503	47	11	502		283	101		59
山梨	2,498	708	52		619	61	87	868			103		72
長野	4,542	663	292		1,133	139	64	1,631		234	376	10	141
岐阜	6,008	2,179	337		993	116	50	2,069		40	224		168
静岡	11,509	2,929	115		2,506	344	156	4,177	11	127	1,144		307
愛知	34,847	17,789	656		4,443	645	144	7,189		1,077	2,825	79	1,032
三重	3,593	704	104	59	948	177	52	1,122	35	46	346		102
滋賀	3,463	1,559	114		793	182	8	724		23	60		99

(単位・人)													別掲
学種 都道府県	合計	大学	短大	高専	高校	中学	小学	幼稚園	特別支援	各種	専修	事業団	任継
京都	17,229	9,238	277		3,080	567	410	2,401		225	936	95	723
大阪	50,456	23,079	991		9,001	1,365	609	9,626		978	4,682	125	1,670
兵庫	21,026	10,400	710		2,907	803	280	4,356		469	1,101		728
奈良	3,849	1,159	137		1,181	329	194	696		11	142		144
和歌山	1,828	379	43		418	173	53	621		9	132		45
鳥取	1,589	50	78		378	44		592		305	142		44
島根	941		17		389	35		137		103	260		36
岡山	9,623	6,119	223		1,516	230	111	684		81	659		309
広島	10,186	2,976	160		1,919	577	173	3,262		288	769	62	314
山口	3,555	394	143		889	92		1,629		61	347		122
徳島	1,143	545	134		61	36	42	214			111		75
香川	2,289	330	108		684	54		649			464		61
愛媛	3,902	601	122		835	135		1,813		6	390		137
高知	1,886	105	55		540	212	33	688	21	14	218		50
福岡	30,245	14,864	752		4,194	464	203	6,464		243	3,026	35	946
佐賀	2,839	177	149		587	152		1,519		13	242		74
長崎	4,489	746	97		1,143	150	90	2,015		26	222		137
熊本	5,545	1,390	86		1,440	115		1,968		1	545		215
大分	3,277	762	128		784	56	23	1,161		1	362		107
宮崎	3,648	398	70		944	162	9	1,631			434		117
鹿児島	6,401	515	181		2,002	214	39	2,890			560		181
沖縄	4,015	1,331	82		914	196	126	663		56	647		68

(3) 年金等加入者数

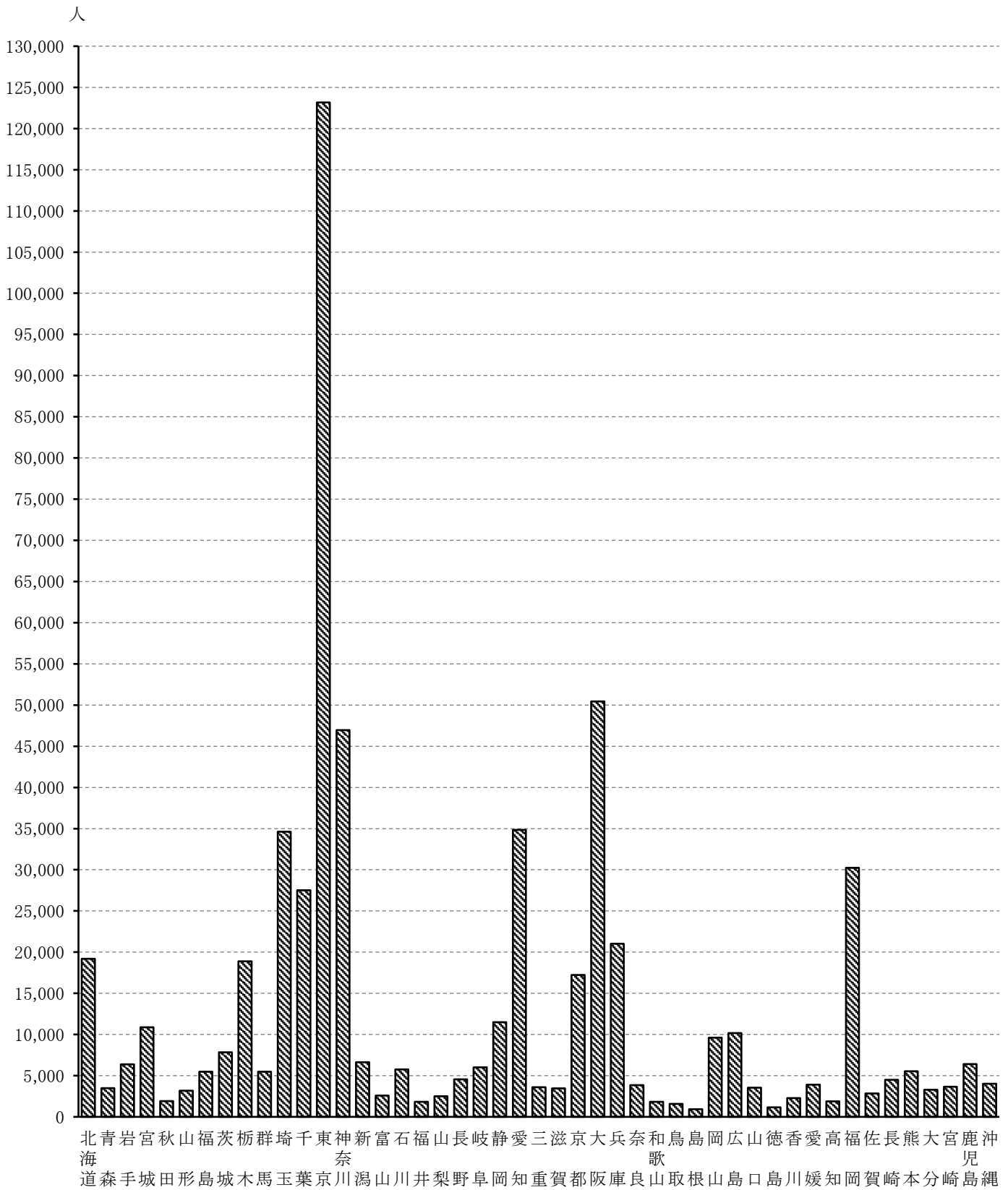
(単位・人)

学種 都道府県	合計	大学	短大	高専	高校	中学	小学	幼稚園	特別支援	各種	専修	事業団
合計	579,757	261,502	11,576	214	89,039	16,480	6,505	140,299	435	8,576	43,376	1,755
北海道	18,816	4,289	419		3,453	340	19	8,120	47	241	1,782	106
青森	3,385	878	182		852	50		1,298			125	
岩手	6,324	3,340	45		604	25	6	1,945	29		330	
宮城	10,696	4,091	247		1,656	94	94	3,215	38	72	1,141	48
秋田	1,853	181	73		209			1,305			85	
山形	3,132	315	83		807			1,784		4	139	
福島	5,391	838	172		896	61	65	2,953		8	398	
茨城	7,706	885	77		1,976	305	164	3,604		82	613	
栃木	18,715	12,396	215		1,446	90		4,038		7	523	
群馬	5,363	1,196	197		902	94	91	2,081	19	53	730	
埼玉	34,145	17,947	374		3,889	645	152	9,641	14	353	1,130	
千葉	26,960	13,279	263		3,889	830	269	7,141		19	1,270	
東京	121,979	70,410	2,038	82	14,274	4,412	1,875	14,512	126	2,510	10,575	1,165
神奈川	46,455	24,815	524		4,808	1,595	813	11,609	95	354	1,805	37
新潟	6,528	1,696	156		1,076	44		2,367		49	1,140	
富山	2,545	552	127		464	29	8	963		255	147	
石川	5,673	3,473	114	73	697	30	11	986		13	268	8
福井	1,803	311	66		498	47	11	497		272	101	
山梨	2,446	689	49		613	61	85	846			103	
長野	4,435	638	284		1,115	138	64	1,586		232	368	10
岐阜	5,884	2,125	328		977	115	50	2,031		40	218	
静岡	11,351	2,892	111		2,477	343	155	4,102	11	124	1,136	
愛知	34,360	17,535	638		4,419	644	142	7,050		1,073	2,781	78
三重	3,535	685	97	59	943	177	52	1,100	35	44	343	
滋賀	3,419	1,542	111		776	179	8	721		23	59	

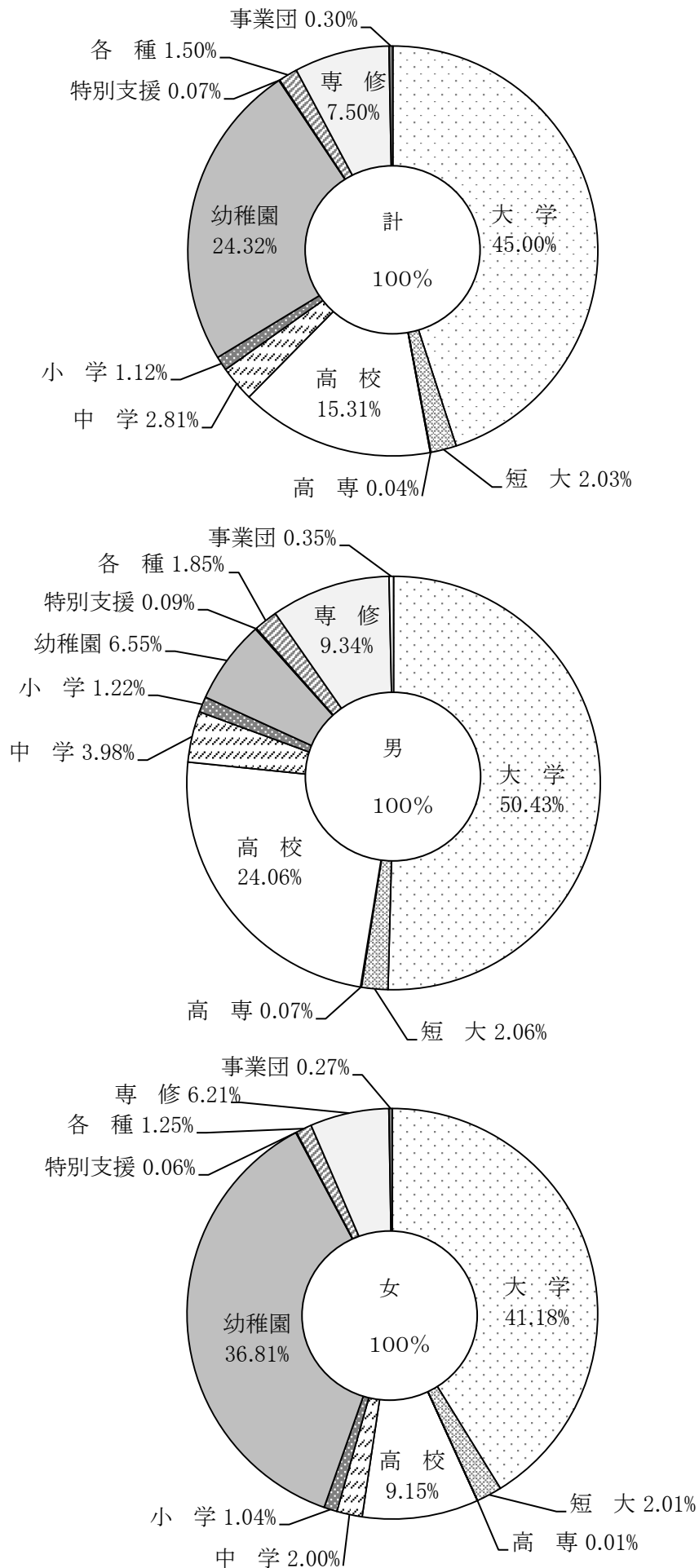
(単位・人)

学種 都道府県	合計	大学	短大	高専	高校	中学	小学	幼稚園	特別支援	各種	専修	事業団
京都	16,945	9,105	268		3,044	566	408	2,331		217	920	86
大阪	49,812	22,817	966		8,887	1,358	605	9,471		975	4,608	125
兵庫	20,650	10,271	684		2,880	802	278	4,285		361	1,089	
奈良	3,802	1,144	132		1,171	329	194	687		9	136	
和歌山	1,794	374	43		410	173	51	611		9	123	
鳥取	1,568	48	78		375	43		584		300	140	
島根	927		17		384	35		136		99	256	
岡山	9,479	6,039	217		1,495	227	108	672		78	643	
広島	9,984	2,884	152		1,901	577	171	3,202		287	751	59
山口	3,465	376	137		873	91		1,593		59	336	
徳島	1,084	510	124		56	34	41	210			109	
香川	2,215	312	101		672	54		633			443	
愛媛	3,787	586	117		813	134		1,746		6	385	
高知	1,825	90	53		525	210	32	669	21	13	212	
福岡	29,878	14,732	735		4,151	461	201	6,344		241	2,980	33
佐賀	2,787	166	144		579	151		1,497		12	238	
長崎	4,402	728	92		1,131	149	88	1,972		24	218	
熊本	5,420	1,357	83		1,409	113		1,931		1	526	
大分	3,228	755	124		770	55	23	1,143		1	357	
宮崎	3,568	389	69		923	161	8	1,598			420	
鹿児島	6,270	500	176		1,966	213	39	2,835			541	
沖縄	3,968	1,321	74		908	196	124	654		56	635	

(4) 都道府県別・合計加入者数(年度末・除任継)



6. 学種別・男女別・加入者数割合（年度末・除任継）



7. 年次別・学種別・合計加入者数(年度末)

(単位・人)

学種 年度	合計	大学	短大	高専	高校	中学	小学	幼稚園	特別支援	各種	専修	事業団	任継
S 28	49,962	9,372	2,075		21,006	3,453	688	9,822	39	3,477		30	
29	59,306	10,080	2,595		23,485	3,634	795	14,222	43	4,358		94	
30	61,313	10,523	2,612		22,647	4,162	1,143	15,284	46	4,790		106	
35	88,385	15,407	3,636		36,402	4,863	1,665	18,634	80	7,388		310	
40	144,357	26,531	6,879	347	61,453	5,887	2,010	30,048	101	10,545		556	
45	194,907	43,783	13,968	457	64,005	5,373	2,360	49,714	128	14,435		684	
50	271,673	89,152	17,986	379	68,772	5,784	2,741	69,685	146	15,030		731	267
55	324,461	111,248	20,753	208	71,558	6,418	3,176	84,753	255	9,090	10,819	787	5,396
60	356,946	124,712	23,399	192	77,879	7,594	3,338	83,897	340	9,371	15,438	934	9,852
H 2	404,671	141,865	27,503	216	85,532	8,749	3,476	87,510	367	10,945	25,160	1,052	12,295
7	441,501	160,973	28,594	210	86,974	10,931	3,780	90,815	372	10,398	30,957	1,189	16,308
12	451,529	173,169	23,564	200	83,425	12,172	3,856	93,484	354	8,479	32,128	1,153	19,545
17	478,089	193,263	17,412	187	81,483	13,230	4,287	98,655	346	8,013	38,976	1,447	20,790
22	509,854	222,401	14,611	204	81,450	15,132	5,289	102,058	384	7,194	39,813	1,609	19,709
27	553,741	245,027	13,279	197	85,650	16,147	5,954	115,883	388	7,696	42,415	1,633	19,472
28	565,780	250,951	13,186	194	86,768	16,288	6,082	121,315	393	7,972	42,894	1,698	18,039
29	576,105	254,683	13,037	205	87,615	16,345	6,200	126,755	429	8,193	43,459	1,753	17,431
30	585,806	257,795	12,565	216	88,302	16,317	6,260	132,386	428	8,385	43,705	1,801	17,646
R 元	595,208	261,147	12,333	216	89,076	16,362	6,388	137,826	435	8,666	43,868	1,811	17,080
2	605,267	264,691	11,953	215	90,037	16,556	6,564	143,029	438	8,811	44,118	1,786	17,069



(1) 前年度比

学種 年度	合計	大学	短大	高専	高校	中学	小学	幼稚園	特別支援	各種	専修	事業団	任継
S 29	1.18702	1.07554	1.25060		1.11801	1.05242	1.15552	1.44797	1.10256	1.25338		3.13333	
30	1.03384	1.04395	1.00655		0.96432	1.14629	1.43774	1.07467	1.06977	1.09913		1.12766	
35	1.06903	1.08021	1.11057		1.06980	1.03955	1.07143	1.04380	1.60000	1.10137		1.13971	
40	1.11601	1.13506	1.20536	1.42213	1.11518	1.02099	1.03024	1.11694	1.01000	1.08109		1.24385	
45	1.04296	1.07781	1.06172	1.02697	0.99956	0.99426	1.02253	1.08213	1.14286	1.01541		1.06708	
50	1.04407	1.06632	1.04991	0.75952	1.00886	1.01331	1.04181	1.05883	1.05797	1.01884		0.97207	5.34000
55	1.02928	1.03068	1.01895	1.06667	1.01998	1.01535	1.02353	1.01060	1.08051	1.06578	1.15231	1.00000	1.24132
60	1.01903	1.02192	1.02081	0.98462	1.02652	1.02900	0.99880	0.99455	1.09325	1.01374	1.06286	1.01632	1.07309
H 2	1.02155	1.01928	1.03438	1.06404	1.01316	1.02724	0.99942	1.00888	1.05158	1.02616	1.09463	1.00478	1.02827
7	1.00943	1.01673	0.98883	0.96330	0.99859	1.04313	1.02107	0.99977	0.97128	0.95702	1.01602	1.02236	1.09274
12	1.00510	1.01757	0.92549	1.00000	0.99440	1.01138	0.99664	1.00903	1.00000	0.96814	1.01347	0.97382	1.03102
17	1.01424	1.02183	0.96077	0.94444	0.99824	1.02813	1.03852	1.01387	1.00581	0.97482	1.04600	0.99042	1.00401
22	1.01304	1.02186	0.96018	1.00493	1.00381	1.01605	1.03543	1.01157	1.02674	1.01696	1.01056	1.02943	0.99601
27	1.01971	1.01703	0.98385	0.98995	1.01189	1.00561	1.01952	1.05275	0.95802	1.01974	1.00676	0.99150	0.97011
28	1.02174	1.02418	0.99300	0.98477	1.01305	1.00873	1.02150	1.04687	1.01289	1.03586	1.01129	1.03980	0.92641
29	1.01825	1.01487	0.98870	1.05670	1.00976	1.00350	1.01940	1.04484	1.09160	1.02772	1.01317	1.03239	0.96630
30	1.01684	1.01222	0.96380	1.05366	1.00784	0.99829	1.00968	1.04442	0.99767	1.02343	1.00566	1.02738	1.01233
R 元	1.01605	1.01300	0.98154	1.00000	1.00877	1.00276	1.02045	1.04109	1.01636	1.03351	1.00373	1.00555	0.96792
2	1.01690	1.01357	0.96919	0.99537	1.01079	1.01186	1.02755	1.03775	1.00690	1.01673	1.00570	0.98620	0.99936
R2年度対 S29年度比	10.20583	26.25903	4.60617	1.95455	3.83381	4.55586	8.25660	10.05688	10.18605	2.02180	8.87329	19.00000	341.38000
1年当た り増加率	1.03582	1.05076	1.02341	1.01162	1.02057	1.02324	1.03250	1.03559	1.03579	1.01072	1.05087	1.04562	1.13519

8. 年次別・学種別・短期加入者数(年度末)

(単位・人)

学種 年度	合計	大学	短大	高専	高校	中学	小学	幼稚園	特別支援	各種	専修	事業団	任継
	S 28	48,287	8,551	1,945		20,823	3,327	653	9,822	39	3,097		30
29	56,998	9,196	2,389		22,925	3,504	768	14,211	43	3,868		94	
30	58,871	9,594	2,440		22,048	3,981	1,105	15,274	46	4,277		106	
35	85,761	14,480	3,426		35,683	4,692	1,627	18,626	80	6,837		310	
40	140,674	24,924	6,669	347	60,578	5,674	1,966	30,048	101	9,811		556	
45	190,608	41,987	13,650	457	63,058	5,137	2,300	49,714	128	13,493		684	
50	267,130	87,521	17,648	379	68,283	5,685	2,696	69,685	146	14,089		731	267
55	320,908	109,650	20,357	208	71,072	6,316	3,137	84,753	255	9,078	9,899	787	5,396
60	353,415	123,093	22,986	192	77,416	7,491	3,299	83,897	340	9,357	14,558	934	9,852
H 2	401,255	140,361	27,031	216	85,089	8,631	3,433	87,510	367	10,945	24,325	1,052	12,295
7	438,442	159,430	28,293	210	86,617	10,815	3,736	90,815	372	10,398	30,259	1,189	16,308
12	448,420	171,675	23,157	200	83,087	12,057	3,811	93,484	354	8,479	31,418	1,153	19,545
17	474,866	191,545	16,997	187	81,143	13,117	4,243	98,655	346	8,013	38,383	1,447	20,790
22	506,622	220,623	14,207	204	81,099	15,008	5,240	102,055	384	7,194	39,290	1,609	19,709
27	550,509	243,152	12,923	197	85,305	16,008	5,901	115,879	388	7,696	41,955	1,633	19,472
28	562,533	249,058	12,836	194	86,419	16,150	6,030	121,310	393	7,971	42,436	1,697	18,039
29	572,862	252,788	12,694	205	87,260	16,197	6,146	126,749	429	8,193	43,018	1,752	17,431
30	582,560	255,891	12,235	216	87,946	16,163	6,204	132,381	428	8,385	43,265	1,800	17,646
R 元	591,920	259,188	12,005	216	88,716	16,212	6,331	137,823	435	8,666	43,437	1,811	17,080
2	601,962	262,714	11,631	215	89,674	16,412	6,508	143,026	438	8,811	43,678	1,786	17,069

(1) 前年度比

学種 年度	合計	大学	短大	高専	高校	中学	小学	幼稚園	特別支援	各種	専修	事業団	任継
S 29	1.18040	1.07543	1.22828		1.10095	1.05320	1.17611	1.44685	1.10256	1.24895		3.13333	
30	1.03286	1.04328	1.02135		0.96174	1.13613	1.43880	1.07480	1.06977	1.10574		1.12766	
35	1.07325	1.10475	1.11126		1.06979	1.04452	1.07464	1.04377	1.60000	1.10452		1.13971	
40	1.11796	1.14058	1.21343	1.42213	1.11638	1.02179	1.03040	1.11694	1.01000	1.08218		1.24385	
45	1.04367	1.08108	1.06267	1.02697	0.99945	0.99362	1.01905	1.08213	1.14286	1.01520		1.06708	
50	1.04478	1.06790	1.05041	0.75952	1.00892	1.01355	1.04294	1.05883	1.05797	1.02102		0.97207	5.34000
55	1.02952	1.03111	1.01872	1.06667	1.02017	1.01576	1.02416	1.01060	1.08051	1.06574	1.16665	1.00000	1.24132
60	1.01927	1.02232	1.02092	0.98462	1.02676	1.03012	0.99879	0.99455	1.09325	1.01376	1.06668	1.01632	1.07309
H 2	1.02199	1.02032	1.03464	1.06404	1.01333	1.02689	0.99942	1.00888	1.05158	1.02645	1.09775	1.00478	1.02827
7	1.00959	1.01686	0.98861	0.96330	0.99859	1.04331	1.02104	0.99977	0.97128	0.95702	1.01817	1.02236	1.09274
12	1.00507	1.01770	0.92336	1.00000	0.99439	1.01124	0.99634	1.00903	1.00000	0.96814	1.01401	0.97382	1.03102
17	1.01437	1.02197	0.96012	0.94444	0.99831	1.02822	1.03842	1.01387	1.00581	0.97482	1.04729	0.99042	1.00401
22	1.01310	1.02184	0.95974	1.00493	1.00378	1.01625	1.03537	1.01159	1.02674	1.01696	1.01138	1.02943	0.99601
27	1.01981	1.01710	0.98453	0.98995	1.01192	1.00521	1.01952	1.05275	0.95802	1.01974	1.00691	0.99150	0.97011
28	1.02184	1.02429	0.99327	0.98477	1.01306	1.00887	1.02186	1.04687	1.01289	1.03573	1.01146	1.03919	0.92641
29	1.01836	1.01498	0.98894	1.05670	1.00973	1.00291	1.01924	1.04484	1.09160	1.02785	1.01371	1.03241	0.96630
30	1.01693	1.01228	0.96384	1.05366	1.00786	0.99790	1.00944	1.04443	0.99767	1.02343	1.00574	1.02740	1.01233
R 元	1.01607	1.01288	0.98120	1.00000	1.00876	1.00303	1.02047	1.04111	1.01636	1.03351	1.00398	1.00611	0.96792
2	1.01697	1.01360	0.96885	0.99537	1.01080	1.01234	1.02796	1.03775	1.00690	1.01673	1.00555	0.98620	0.99936
R2年度対 S29年度比	10.56111	28.56829	4.86856	1.95455	3.91162	4.68379	8.47396	10.06446	10.18605	2.27792	10.80604	19.00000	341.38000
1年当た り増加率	1.03636	1.05210	1.02427	1.01162	1.02088	1.02367	1.03291	1.03560	1.03579	1.01255	1.05558	1.04562	1.13519

9. 年次別・学種別・年金等加入者数(年度末)

(単位・人)

学種 年度	合計	大学	短大	高専	高校	中学	小学	幼稚園	特別支援	各種	専修	事業団
S 28	49,667	9,234	2,041		20,915	3,453	688	9,800	39	3,467		30
29	58,903	10,080	2,503		23,391	3,634	795	14,134	43	4,229		94
30	60,861	10,523	2,514		22,559	4,162	1,143	15,204	46	4,604		106
35	87,693	15,407	3,492		36,190	4,863	1,665	18,570	80	7,116		310
40	143,600	26,531	6,799	347	61,198	5,887	2,010	29,970	101	10,201		556
45	194,266	43,783	13,825	457	63,885	5,373	2,360	49,648	128	14,123		684
50	270,239	89,152	17,986	379	68,772	5,784	2,741	69,672	146	14,876		731
55	318,903	111,248	20,753	208	71,558	6,418	3,176	84,741	255	8,940	10,819	787
60	346,936	124,712	23,399	192	77,879	7,594	3,338	83,882	340	9,228	15,438	934
H 2	373,312	134,651	24,871	209	82,163	8,502	3,393	83,872	345	10,368	23,893	1,045
7	399,603	150,810	25,496	204	82,939	10,586	3,648	85,569	350	9,784	29,036	1,181
12	405,819	161,967	21,098	190	80,022	11,884	3,724	87,315	338	8,001	30,137	1,143
17	448,064	190,191	16,879	186	80,617	13,175	4,242	95,122	336	7,810	38,060	1,446
22	484,776	220,079	14,340	202	80,921	15,091	5,253	100,526	382	7,048	39,334	1,600
27	528,733	242,877	13,010	196	85,051	16,099	5,921	114,124	386	7,514	41,936	1,619
28	541,706	248,540	12,876	194	86,121	16,242	6,045	119,432	390	7,792	42,395	1,679
29	551,641	251,785	12,679	205	86,869	16,281	6,159	124,630	427	8,009	42,869	1,728
30	560,646	254,842	12,187	216	87,449	16,249	6,206	130,051	425	8,185	43,064	1,772
R 元	570,009	258,008	11,931	215	88,157	16,297	6,333	135,242	432	8,452	43,165	1,777
2	579,757	261,502	11,576	214	89,039	16,480	6,505	140,299	435	8,576	43,376	1,755

## (1) 前年度比

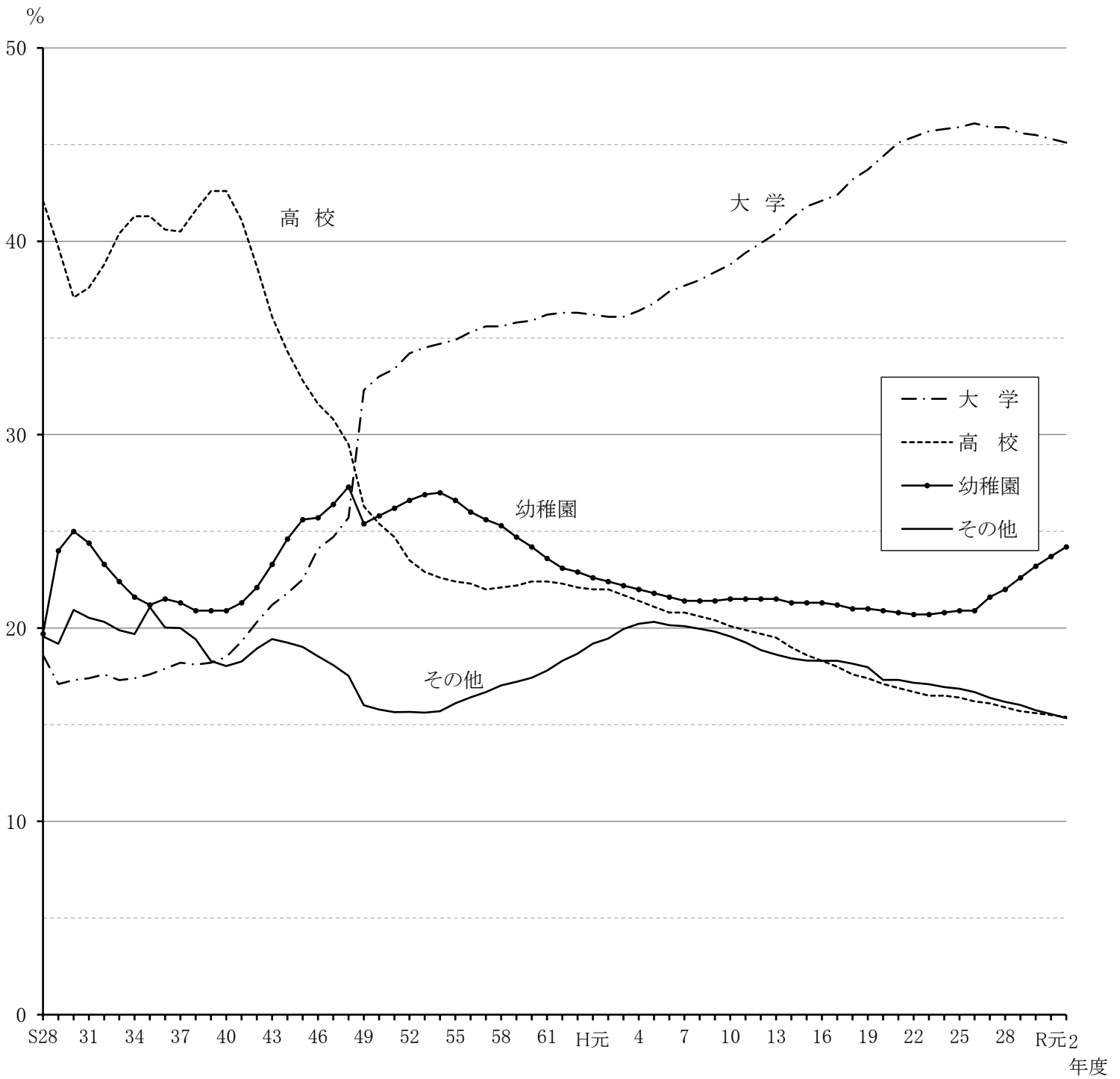
学種 年度	合計	大学	短大	高専	高校	中学	小学	幼稚園	特別支援	各種	専修	事業団
S 29	1.18596	1.09162	1.22636		1.11838	1.05242	1.15552	1.44224	1.10256	1.21979		3.13333
30	1.03324	1.04395	1.00439		0.96443	1.14529	1.43774	1.07570	1.06977	1.08867		1.12766
35	1.06766	1.08021	1.10928		1.06702	1.03955	1.07143	1.04408	1.60000	1.10019		1.13971
40	1.11725	1.13506	1.21411	1.42213	1.11626	1.02099	1.03024	1.11732	1.01000	1.08510		1.24385
45	1.04320	1.07781	1.06077	1.02697	0.99995	0.99426	1.02253	1.08225	1.14286	1.01668		1.06708
50	1.04326	1.06632	1.04991	0.75952	1.00886	1.01331	1.04181	1.05886	1.05797	1.01883		0.97207
55	1.02634	1.03068	1.01895	1.06667	1.01998	1.01535	1.02353	1.01060	1.08051	1.06708	1.15231	1.00000
60	1.01758	1.02192	1.02081	0.98462	1.02652	1.02900	0.99880	0.99453	1.09325	1.01407	1.06286	1.01632
H 2	0.97213	0.96745	0.93539	1.02956	0.97325	0.99824	0.97556	0.96710	0.98854	0.98583	1.03950	0.99809
7	1.00466	1.01419	0.98669	0.98077	0.99923	1.04398	1.02271	0.99601	0.97222	0.95659	1.01365	1.02340
12	1.00462	1.01784	0.92853	0.97938	0.99568	1.01417	0.99786	1.00758	0.98542	0.97135	1.01536	0.97526
17	1.01478	1.02214	0.95925	0.95876	0.99823	1.02801	1.03818	1.01341	1.00000	0.97588	1.04693	0.99109
22	1.01372	1.02152	0.96055	1.00498	1.00370	1.01616	1.03406	1.01211	1.02965	1.01776	1.01087	1.02762
27	1.02254	1.01793	0.98501	0.99492	1.01270	1.00525	1.02033	1.05435	0.95545	1.01926	1.00759	0.98961
28	1.02454	1.02332	0.98970	0.98980	1.01258	1.00888	1.02094	1.04651	1.01036	1.03700	1.01095	1.03706
29	1.01834	1.01306	0.98470	1.05670	1.00869	1.00240	1.01886	1.04352	1.09487	1.02785	1.01118	1.02918
30	1.01632	1.01214	0.96120	1.05366	1.00668	0.99803	1.00763	1.04350	0.99532	1.02198	1.00455	1.02546
R 元	1.01670	1.01242	0.97899	0.99537	1.00810	1.00295	1.02046	1.03992	1.01647	1.03262	1.00235	1.00282
2	1.01710	1.01354	0.97025	0.99535	1.01000	1.01123	1.02716	1.03739	1.00694	1.01467	1.00489	0.98762
R2年度対 S29年度比	9.84257	25.94266	4.62485	1.94545	3.80655	4.53495	8.18239	9.92635	10.11628	2.02790	8.72405	18.67021
1年当た り増加率	1.03525	1.05057	1.02347	1.01154	1.02046	1.02317	1.03236	1.03539	1.03568	1.01077	1.05046	1.04535

10. 年次別・学種別割合(年度末年金等加入者)

(単位・%)

学種 年度	合計	大学	短大	高専	高校	中学	小学	幼稚園	特別支援	各種	専修	事業団
S 28	100.0	18.6	4.1		42.1	6.9	1.4	19.7	0.1	7.0		0.1
29	100.0	17.1	4.2		39.7	6.2	1.3	24.0	0.1	7.2		0.2
30	100.0	17.3	4.1		37.1	6.8	1.9	25.0	0.1	7.5		0.2
35	100.0	17.6	4.0		41.3	5.5	1.9	21.2	0.1	8.1		0.3
40	100.0	18.5	4.7	0.2	42.6	4.0	1.4	20.9	0.1	7.1		0.4
45	100.0	22.5	7.1	0.2	32.8	2.8	1.2	25.6	0.1	7.3		0.4
50	100.0	33.0	6.7	0.1	25.4	2.1	1.0	26.6	0.1	5.5		0.3
55	100.0	34.9	6.5	0.1	22.4	2.0	1.0	26.6	0.1	2.8	3.4	0.2
60	100.0	35.9	6.7	0.1	22.4	2.2	1.0	24.2	0.1	2.7	4.4	0.3
H 2	100.0	36.1	6.6	0.1	22.0	2.3	0.9	22.4	0.1	2.8	6.4	0.3
7	100.0	37.7	6.4	0.1	20.8	2.6	0.9	21.4	0.1	2.4	7.3	0.3
12	100.0	39.9	5.2	0.1	19.7	2.9	0.9	21.5	0.1	2.0	7.4	0.3
17	100.0	42.5	3.8	(0.04)	18.0	2.9	1.0	21.2	0.1	1.7	8.5	0.3
22	100.0	45.4	3.0	(0.04)	16.7	3.1	1.1	20.7	0.1	1.5	8.1	0.3
27	100.0	45.9	2.5	(0.04)	16.1	3.0	1.1	21.6	0.1	1.4	7.9	0.3
28	100.0	45.9	2.4	(0.04)	15.9	3.0	1.1	22.0	0.1	1.4	7.8	0.3
29	100.0	45.6	2.3	(0.04)	15.7	3.0	1.1	22.6	0.1	1.5	7.8	0.3
30	100.0	45.5	2.2	(0.04)	15.6	2.9	1.1	23.2	0.1	1.5	7.7	0.3
R 元	100.0	45.3	2.1	(0.04)	15.5	2.9	1.1	23.7	0.1	1.5	7.6	0.3
2	100.0	45.1	2.0	(0.04)	15.4	2.8	1.1	24.2	0.1	1.5	7.5	0.3

(1) 年次別・学種別割合(計)



1 1. 都道府県別・学種別・1校当たり加入者数(合計年度末)

(単位・人)

学種 都道府県	合計	大学	短大	高専	高校	中学	小学	幼稚園	特別支援	各種	専修	事業団
合計	39.9	387.0	38.4	71.7	63.4	23.1	28.1	16.1	31.3	22.9	21.2	99.2
北海道	25.0	156.8	29.1		63.6	22.7	6.3	15.6	47.0	18.6	16.9	108.0
青森	22.0	114.5	38.2		50.9	10.0		12.4			8.0	
岩手	46.3	672.0	15.3		47.2	12.5	7.0	21.0	30.0		17.7	
宮城	33.3	376.8	51.4		80.2	13.6	19.0	15.4	38.0	10.6	20.5	50.0
秋田	18.0	64.3	20.3		42.8	0.0		17.0			6.0	
山形	22.6	107.3	42.5		50.8			17.2		4.0	10.8	
福島	22.9	144.0	44.8		50.6	7.6	16.3	16.8		2.7	22.5	
茨城	24.3	150.2	26.0		62.2	30.7	24.7	16.7		16.4	15.7	
栃木	67.9	1,556.3	37.8		91.5	15.3	0.0	20.1		7.0	15.2	
群馬	23.1	103.4	29.3		65.0	15.8	46.5	16.0	19.0	6.1	13.8	
埼玉	42.4	431.5	32.8		75.3	24.2	30.6	16.3	14.0	59.3	16.9	
千葉	39.9	367.1	35.4		65.5	34.7	27.1	15.1		5.0	20.6	
東京	63.8	581.7	53.2	83.0	61.2	28.6	36.2	15.9	31.8	29.5	35.4	391.3
神奈川	45.6	609.8	44.3		61.4	30.8	28.2	16.6	48.0	32.4	21.3	10.0
新潟	27.6	108.8	31.2		57.3	11.0		19.8		8.2	16.8	
富山	25.9	185.0	65.5		46.9	29.0	8.0	16.9		20.2	12.7	
石川	47.7	505.0	29.8	73.0	70.8	15.0	11.0	14.8		6.5	10.9	8.0
福井	26.5	158.5	66.0		71.9	11.8	11.0	16.7		28.3	7.2	
山梨	23.8	118.0	26.0		56.3	10.2	21.8	13.2			10.3	
長野	21.1	94.7	36.5		43.6	17.4	12.8	13.6		39.0	11.4	5.0
岐阜	29.7	242.1	33.7		49.7	12.9	25.0	16.7		8.0	9.7	
静岡	27.2	266.3	28.8		57.0	13.2	31.2	16.4	11.0	10.6	17.3	
愛知	45.0	378.5	34.5		79.3	30.7	36.0	15.0		44.9	22.6	79.0
三重	27.0	140.8	34.7	59.0	49.9	22.1	26.0	17.8	35.0	11.5	12.8	
滋賀	44.4	222.7	38.0		66.1	30.3	8.0	19.1		7.7	7.5	



(単位・人)

学種 都道府県	合計	大学	短大	高専	高校	中学	小学	幼稚園	特別支援	各種	専修	事業団
京都	52.1	369.5	25.2		73.3	22.7	37.3	14.5		13.2	29.3	47.5
大阪	54.2	427.4	43.1		83.3	23.5	35.8	20.3		30.6	28.5	125.0
兵庫	42.6	305.9	41.8		55.9	19.1	25.5	17.4		18.0	18.0	
奈良	31.5	165.6	45.7		62.2	29.9	32.3	13.6		2.2	7.1	
和歌山	22.6	94.8	43.0		41.8	24.7	26.5	13.8		4.5	13.2	
鳥取	27.4	50.0	78.0		47.3	14.7		21.9		38.1	14.2	
島根	18.5		8.5		38.9	11.7		8.6		20.6	17.3	
岡山	65.9	407.9	31.9		56.1	17.7	27.8	17.5		13.5	18.8	
広島	26.3	186.0	32.0		49.2	19.9	19.2	14.1		32.0	16.0	62.0
山口	17.0	65.7	28.6		40.4	11.5	0.0	11.8		10.2	15.1	
徳島	32.7	272.5	44.7		20.3	12.0	21.0	15.3		0.0	18.5	
香川	27.3	110.0	36.0		52.6	9.0		15.5			27.3	
愛媛	23.0	120.2	24.4		55.7	27.0		15.9		2.0	17.0	
高知	26.2	52.5	55.0		60.0	35.3	16.5	20.8	21.0	3.5	15.6	
福岡	41.4	530.9	39.6		68.8	17.2	22.6	14.1		16.2	26.8	35.0
佐賀	22.0	177.0	49.7		65.2	25.3		16.3		13.0	15.1	
長崎	21.5	124.3	48.5		49.7	9.4	15.0	14.9		5.2	13.9	
熊本	27.6	173.8	43.0		62.6	14.4		15.7		1.0	16.0	
大分	22.1	254.0	32.0		52.3	14.0	23.0	14.2		1.0	9.5	
宮崎	22.2	99.5	35.0		67.4	20.3	9.0	14.6		0.0	19.7	
鹿児島	25.9	128.8	45.3		87.0	21.4	13.0	16.5		0.0	20.7	
沖縄	38.6	332.8	41.0		114.3	32.7	31.5	15.8		18.7	18.5	

(注) この表には任継加入者は含まれていない。

# Ⅲ 被扶養者数

# 1. 学種別・男女別・被扶養者数(年度末)

(単位・人)

加入者 性別	学種 被扶養者 性別等	合計	大学	短大	高専	高校	中学	小学	幼稚園	特別支援	各種	専修	事業団	任継
		合計	計	345,041	174,145	6,870	210	71,953	12,988	4,463	28,800	259	5,467	28,925
合計	男	125,286	63,834	2,436	76	25,687	4,847	1,670	12,080	97	2,030	10,339	389	1,801
	女	219,755	110,311	4,434	134	46,266	8,141	2,793	16,720	162	3,437	18,586	701	8,070
	1人当たり	0.57	0.66	0.59	0.98	0.80	0.79	0.69	0.20	0.59	0.62	0.66	0.61	0.58
	男	計	283,901	143,488	5,550	197	65,307	11,509	3,635	14,357	230	4,623	25,034	915
加入者	男	93,390	47,942	1,747	67	22,116	4,066	1,239	4,677	83	1,554	8,330	292	1,277
	女	190,511	95,546	3,803	130	43,191	7,443	2,396	9,680	147	3,069	16,704	623	7,779
	1人当たり	1.13	1.18	1.13	1.13	1.12	1.21	1.24	0.90	1.03	1.03	1.11	1.06	0.84
	女	計	61,140	30,657	1,320	13	6,646	1,479	828	14,443	29	844	3,891	175
加入者	男	31,896	15,892	689	9	3,571	781	431	7,403	14	476	2,009	97	524
	女	29,244	14,765	631	4	3,075	698	397	7,040	15	368	1,882	78	291
	1人当たり	0.17	0.22	0.20	0.33	0.21	0.22	0.23	0.11	0.14	0.20	0.18	0.19	0.13

2. 男女別・月別・被扶養者数(合計)

(単位・人)

加入者性別 被扶養者性別 年・月	合 計			男 加 入 者			女 加 入 者		
	計	男	女	計	男	女	計	男	女
令和元年度 末現在	345,690	124,083	221,607	286,246	93,146	193,100	59,444	30,937	28,507
令和2年4月	333,902	120,181	213,721	276,736	90,458	186,278	57,166	29,723	27,443
5	335,352	120,638	214,714	277,843	90,717	187,126	57,509	29,921	27,588
6	338,694	121,970	216,724	280,227	91,484	188,743	58,467	30,486	27,981
7	341,449	123,096	218,353	281,999	92,103	189,896	59,450	30,993	28,457
8	342,144	123,480	218,664	282,433	92,339	190,094	59,711	31,141	28,570
9	342,831	123,859	218,972	282,866	92,584	190,282	59,965	31,275	28,690
10	342,808	123,959	218,849	282,727	92,633	190,094	60,081	31,326	28,755
11	342,412	123,907	218,505	282,304	92,562	189,742	60,108	31,345	28,763
12	343,104	124,202	218,902	282,742	92,761	189,981	60,362	31,441	28,921
令和3年1月	343,546	124,509	219,037	282,967	92,933	190,034	60,579	31,576	29,003
2	344,319	124,864	219,455	283,494	93,154	190,340	60,825	31,710	29,115
3	345,041	125,286	219,755	283,901	93,390	190,511	61,140	31,896	29,244
4~3 平均	341,300	123,329	217,971	281,687	92,260	189,427	59,614	31,069	28,544
3~2 平均	341,354	123,229	218,125	281,882	92,240	189,643	59,472	30,990	28,483
2~1 平均	341,405	123,132	218,274	282,070	92,217	189,853	59,335	30,915	28,421

(1) 扶養率

加入者性別 被扶養者性別 年・月	合 計			男 加 入 者			女 加 入 者		
	計	男	女	計	男	女	計	男	女
令和元年度 末 現 在	0.58	0.21	0.37	1.14	0.37	0.77	0.17	0.09	0.08
令和 2年 4月	0.55	0.20	0.35	1.10	0.36	0.74	0.16	0.08	0.08
5	0.55	0.20	0.35	1.10	0.36	0.74	0.16	0.08	0.08
6	0.56	0.20	0.36	1.11	0.36	0.75	0.17	0.09	0.08
7	0.56	0.20	0.36	1.12	0.36	0.75	0.17	0.09	0.08
8	0.57	0.20	0.36	1.12	0.37	0.75	0.17	0.09	0.08
9	0.57	0.20	0.36	1.12	0.37	0.75	0.17	0.09	0.08
10	0.57	0.21	0.36	1.12	0.37	0.75	0.17	0.09	0.08
11	0.57	0.21	0.36	1.12	0.37	0.75	0.17	0.09	0.08
12	0.57	0.21	0.36	1.12	0.37	0.75	0.17	0.09	0.08
令和 3年 1月	0.57	0.21	0.36	1.12	0.37	0.75	0.17	0.09	0.08
2	0.57	0.21	0.36	1.13	0.37	0.76	0.17	0.09	0.08
3	0.57	0.21	0.37	1.13	0.37	0.76	0.17	0.09	0.08
4~3 平均	0.56	0.20	0.36	1.12	0.37	0.75	0.17	0.09	0.08
3~2 平均	0.57	0.20	0.36	1.12	0.37	0.75	0.17	0.09	0.08
2~1 平均	0.57	0.20	0.36	1.12	0.37	0.75	0.17	0.09	0.08

### 3. 都道府県別・学種別・被扶養者数(年度末)

(単位・人)

学種 都道府県	合計	大学	短大	高専	高校	中学	小学	幼稚園	特別支援	各種	専修	事業団	任継
合計	345,041	174,145	6,870	210	71,953	12,988	4,463	28,800	259	5,467	28,925	1,090	9,871
北海道	11,116	3,628	295		2,879	300	13	2,042	32	171	1,228	77	451
青森	1,949	643	98		679	36		323			87		83
岩手	3,626	2,404	21		493	13		425	29		179		62
宮城	6,387	3,160	135		1,252	44	48	715	13	31	774	51	164
秋田	572	123	37		134			225			38		15
山形	1,535	248	37		717			407			81		45
福島	2,573	639	98		783	31	61	620		6	274		61
茨城	3,595	700	39		1,441	238	76	673		49	288		91
栃木	8,855	6,363	137		1,096	72		689			354		144
群馬	3,078	923	149		792	76	60	368	13	20	614		63
埼玉	17,476	10,487	241		2,771	487	114	1,947	9	259	697		464
千葉	14,800	8,349	159		2,982	567	160	1,331		14	840		398
東京	70,522	41,465	1,062	67	10,310	2,962	1,160	2,937	70	1,469	6,251	641	2,128
神奈川	24,156	14,285	258		3,693	1,201	502	2,252	51	204	1,094	19	597
新潟	3,707	1,382	106		992	36		370		3	752		66
富山	1,217	311	85		363	17	9	123		195	77		37
石川	3,481	2,264	57	65	675	28	7	146		6	135	3	95
福井	1,116	262	34		381	33	7	74		246	52		27
山梨	1,354	555	17		454	47	46	136			58		41
長野	2,417	395	165		949	108	43	280		163	221	3	90
岐阜	3,538	1,550	276		903	85	35	426		17	145		101
静岡	6,198	1,942	70		2,089	273	125	729	8	39	765		158
愛知	22,304	12,673	406		3,882	555	123	1,275		591	2,045	50	704
三重	2,191	540	72	78	815	163	34	216	20	15	188		50
滋賀	2,594	1,390	71		722	157	6	107		11	71		59

(単位・人)

学種 都道府県	合計	大学	短大	高専	高校	中学	小学	幼稚園	特別支援	各種	専修	事業団	任継
京都	13,054	7,659	210		2,410	457	359	556		204	693	82	424
大阪	33,072	17,280	518		6,930	1,145	455	1,865		645	3,131	93	1,010
兵庫	13,675	7,213	302		2,714	766	232	880		369	798		401
奈良	3,111	1,108	119		1,071	321	143	163		4	90		92
和歌山	1,327	386	33		423	173	34	167		7	82		22
鳥取	938	23	41		319	25		153		242	111		24
島根	626		9		319	28		17		69	169		15
岡山	6,433	4,005	143		1,173	221	74	132		48	443		194
広島	6,589	2,527	101		1,786	549	105	620		122	555	52	172
山口	1,882	306	82		761	70		332		63	209		59
徳島	722	357	94		48	21	14	64			82		42
香川	1,280	229	51		480	29		131			328		32
愛媛	2,253	507	53		760	159		438		2	257		77
高知	1,189	68	38		475	217	17	172	14	6	159		23
福岡	20,265	11,377	485		3,545	346	154	1,394		134	2,251	19	560
佐賀	1,459	129	105		547	124		344		5	167		38
長崎	2,506	519	65		1,011	122	65	474		10	166		74
熊本	3,620	1,248	45		1,320	82		461			356		108
大分	2,054	674	53		686	31	10	256			287		57
宮崎	2,052	345	50		801	151	6	367			255		77
鹿児島	3,970	445	108		1,705	239	45	745			555		128
沖縄	2,607	1,059	40		422	183	121	233		28	473		48

## 都道府県別・学種別・被扶養者数(年度末)

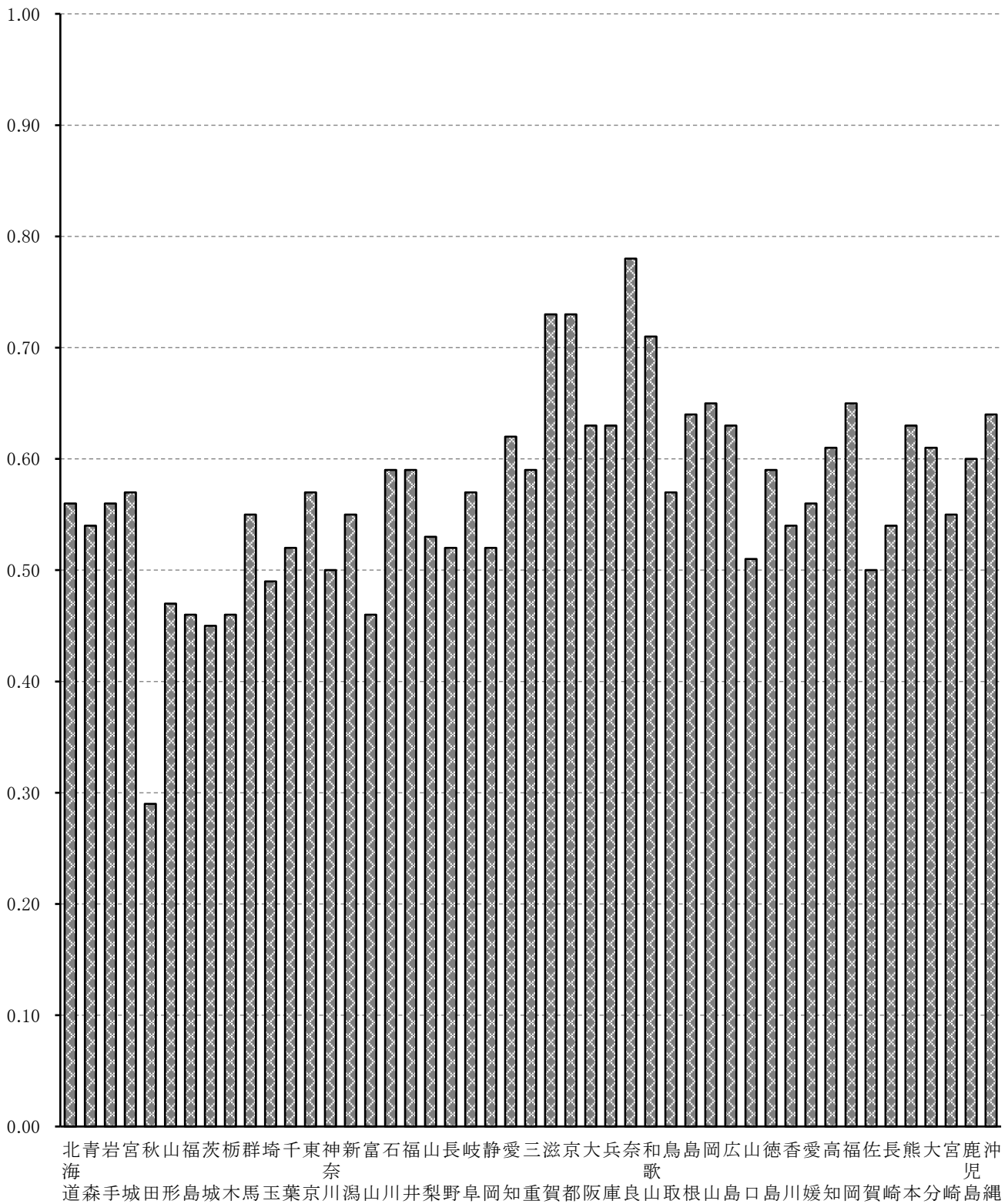
## (1) 扶養率

都道府県	学種												
	合計	大学	短大	高専	高校	中学	小学	幼稚園	特別支援	各種	専修	事業団	任継
合計	0.57	0.66	0.59	0.98	0.80	0.79	0.69	0.20	0.59	0.62	0.66	0.61	0.58
北海道	0.56	0.83	0.68		0.82	0.88	0.68	0.25	0.68	0.71	0.67	0.71	0.67
青森	0.54	0.70	0.51		0.78	0.72		0.24			0.68		0.69
岩手	0.56	0.72	0.46		0.80	0.52	0.00	0.22	0.97		0.53		0.45
宮城	0.57	0.76	0.53		0.74	0.46	0.51	0.22	0.34	0.42	0.66	1.02	0.53
秋田	0.29	0.64	0.46		0.63			0.17			0.42		0.31
山形	0.47	0.77	0.44		0.88			0.23		0.00	0.58		0.62
福島	0.46	0.74	0.55		0.86	0.51	0.94	0.21		0.75	0.68		0.58
茨城	0.45	0.78	0.50		0.72	0.78	0.44	0.18		0.60	0.46		0.64
栃木	0.46	0.51	0.60		0.75	0.78		0.17		0.00	0.67		0.49
群馬	0.55	0.74	0.73		0.87	0.80	0.65	0.17	0.68	0.36	0.82		0.56
埼玉	0.49	0.58	0.61		0.73	0.74	0.75	0.20	0.64	0.73	0.61		0.59
千葉	0.52	0.61	0.56		0.76	0.68	0.59	0.18		0.70	0.65		0.55
東京	0.57	0.60	0.61	0.81	0.73	0.69	0.63	0.20	0.55	0.57	0.61	0.55	0.57
神奈川	0.50	0.57	0.49		0.76	0.75	0.61	0.19	0.53	0.57	0.60	0.48	0.51
新潟	0.55	0.79	0.68		0.91	0.82		0.15		0.06	0.65		0.45
富山	0.46	0.56	0.65		0.77	0.59	1.13	0.13		0.74	0.51		0.60
石川	0.59	0.64	0.48	0.89	0.95	0.93	0.64	0.15		0.46	0.49	0.38	0.58
福井	0.59	0.83	0.52		0.76	0.70	0.64	0.15		0.87	0.51		0.46
山梨	0.53	0.78	0.33		0.73	0.77	0.53	0.16			0.56		0.57
長野	0.52	0.60	0.57		0.84	0.78	0.67	0.17		0.70	0.59	0.30	0.64
岐阜	0.57	0.71	0.82		0.91	0.73	0.70	0.21		0.43	0.65		0.60
静岡	0.52	0.66	0.61		0.83	0.79	0.80	0.17	0.73	0.31	0.67		0.51
愛知	0.62	0.71	0.62		0.87	0.86	0.85	0.18		0.55	0.72	0.63	0.68
三重	0.59	0.77	0.69	1.32	0.86	0.92	0.65	0.19	0.57	0.33	0.54		0.49
滋賀	0.73	0.89	0.62		0.91	0.86	0.75	0.15		0.48	1.18		0.60



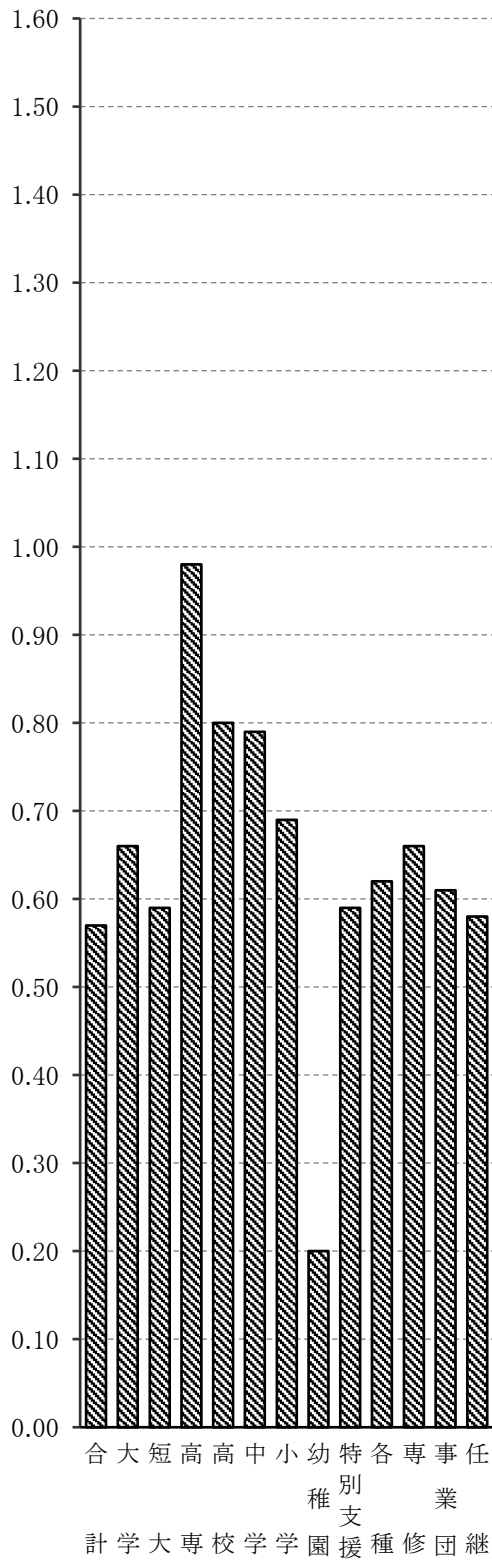
都道府県	学種												
	合計	大学	短大	高専	高校	中学	小学	幼稚園	特別支援	各種	専修	事業団	任継
京都	0.73	0.83	0.76		0.78	0.81	0.88	0.23		0.91	0.74	0.86	0.59
大阪	0.63	0.75	0.52		0.77	0.84	0.75	0.19		0.66	0.67	0.74	0.60
兵庫	0.63	0.69	0.43		0.93	0.95	0.83	0.20		0.79	0.72		0.55
奈良	0.78	0.96	0.87		0.91	0.98	0.74	0.23		0.36	0.63		0.64
和歌山	0.71	1.02	0.77		1.01	1.00	0.64	0.27		0.78	0.62		0.49
鳥取	0.57	0.46	0.53		0.84	0.57		0.26		0.79	0.78		0.55
島根	0.64		0.53		0.82	0.80		0.12		0.67	0.65		0.42
岡山	0.65	0.65	0.64		0.77	0.96	0.67	0.19		0.59	0.67		0.63
広島	0.63	0.85	0.63		0.93	0.95	0.61	0.19		0.42	0.72	0.84	0.55
山口	0.51	0.78	0.57		0.86	0.76		0.20		1.03	0.60		0.48
徳島	0.59	0.66	0.70		0.79	0.58	0.33	0.30			0.74		0.56
香川	0.54	0.69	0.47		0.70	0.54		0.20			0.71		0.52
愛媛	0.56	0.84	0.43		0.91	1.18		0.24		0.33	0.66		0.56
高知	0.61	0.65	0.69		0.88	1.02	0.52	0.25	0.67	0.43	0.73		0.46
福岡	0.65	0.77	0.64		0.85	0.75	0.76	0.22		0.55	0.74	0.54	0.59
佐賀	0.50	0.73	0.70		0.93	0.82		0.23		0.38	0.69		0.51
長崎	0.54	0.70	0.67		0.88	0.81	0.72	0.24		0.38	0.75		0.54
熊本	0.63	0.90	0.52		0.92	0.71		0.23		0.00	0.65		0.50
大分	0.61	0.88	0.41		0.88	0.55	0.43	0.22		0.00	0.79		0.53
宮崎	0.55	0.87	0.71		0.85	0.93	0.67	0.23			0.59		0.66
鹿児島	0.60	0.86	0.60		0.85	1.12	1.15	0.26			0.99		0.71
沖縄	0.64	0.80	0.49		0.46	0.93	0.96	0.35		0.50	0.73		0.71

(2) 都道府県別・扶養率

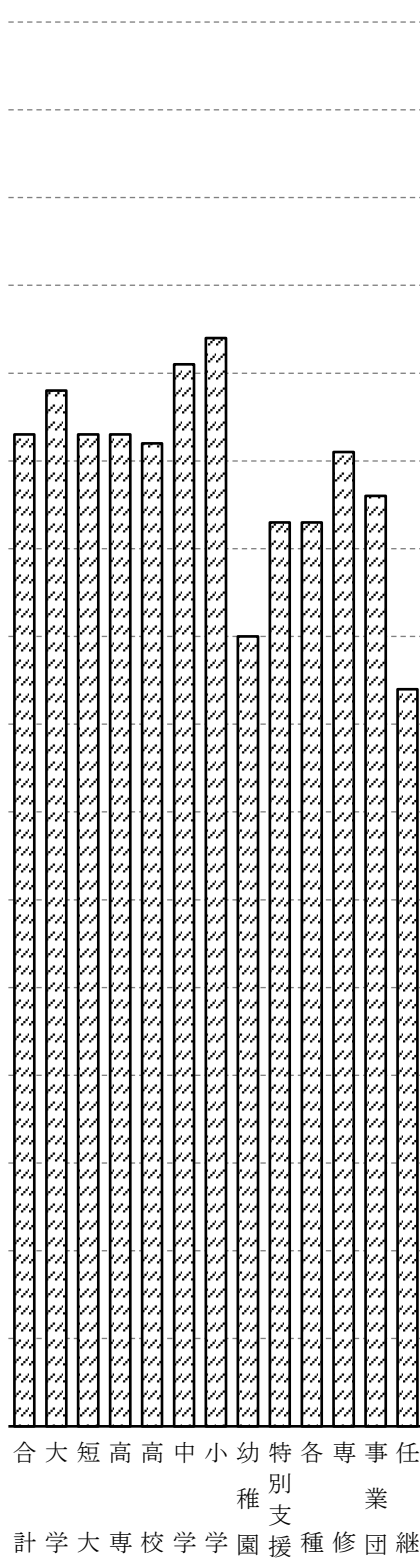


4. 学種別・男女別・扶養率(年度末)


合計



男加入者



女加入者



5. 年次別・学種別・被扶養者数(年度末)

(単位・人)

学種 年度													
	合計	大学	短大	高専	高校	中学	小学	幼稚園	特別支援	各種	専修	事業団	任継
S 28	51,579	11,125	2,502		27,679	3,616	619	4,006	34	1,945		53	
29	64,626	13,856	3,005		33,822	4,265	721	5,958	44	2,889		66	
30	55,404	13,345	2,675		27,354	4,355	919	4,048	38	2,558		112	
35	70,018	16,447	2,927		35,780	4,546	1,158	4,401	55	4,491		213	
40	113,733	26,916	5,151	404	61,571	5,052	1,440	5,520	52	7,270		357	
45	155,936	47,422	10,829	675	69,958	5,068	1,748	9,521	51	10,116		548	
50	236,271	98,141	15,250	629	85,437	6,051	2,072	15,513	78	12,210		655	235
55	282,313	119,481	17,609	379	92,490	6,862	2,454	20,562	155	10,237	6,813	813	4,458
60	332,585	140,237	21,932	390	105,437	8,371	2,846	22,369	196	10,710	11,862	1,048	7,187
H 2	369,013	154,897	25,581	412	112,958	9,487	2,890	21,590	241	10,923	20,149	1,147	8,738
7	382,457	162,071	25,461	343	110,694	11,231	3,143	20,304	262	10,008	25,986	1,193	11,761
12	377,086	165,793	20,521	265	102,386	12,489	3,354	20,188	254	8,404	27,737	1,307	14,388
17	368,583	169,280	14,155	241	92,087	12,762	3,472	20,656	239	7,519	32,109	1,269	14,794
22	347,588	168,418	10,246	247	79,718	13,161	3,842	20,484	223	5,928	31,117	1,188	13,016
27	349,838	173,608	8,556	210	75,583	13,418	4,285	23,795	228	5,476	30,969	1,179	12,531
28	348,609	174,195	8,255	206	74,766	13,288	4,346	24,668	226	5,404	30,657	1,152	11,446
29	347,535	174,489	8,016	205	73,935	13,207	4,378	25,494	255	5,394	30,432	1,121	10,609
30	346,546	174,502	7,586	203	73,081	13,064	4,365	26,436	250	5,357	29,806	1,133	10,763
R 元	345,690	174,342	7,247	213	72,200	13,013	4,427	27,824	263	5,422	29,372	1,101	10,266
2	345,041	174,145	6,870	210	71,953	12,988	4,463	28,800	259	5,467	28,925	1,090	9,871

6. 年次別・学種別・扶養率(年度末)

年度	学種	合計	大学	短大	高専	高校	中学	小学	幼稚園	特別支援	各種	専修	事業団	任継
S 28		1.07	1.30	1.29		1.33	1.09	0.95	0.41	0.87	0.63		1.77	
29		1.13	1.51	1.26		1.48	1.22	0.94	0.42	1.02	0.75		0.70	
30		0.94	1.39	1.10		1.24	1.09	0.83	0.27	0.83	0.60		1.06	
35		0.82	1.14	0.85		1.00	0.97	0.71	0.24	0.69	0.66		0.69	
40		0.81	1.08	0.77	1.16	1.02	0.89	0.73	0.18	0.51	0.74		0.64	
45		0.82	1.13	0.79	1.48	1.11	0.99	0.76	0.19	0.40	0.75		0.80	
50		0.88	1.12	0.86	1.66	1.25	1.06	0.77	0.22	0.53	0.87		0.90	0.88
55		0.88	1.09	0.87	1.82	1.30	1.09	0.78	0.24	0.61	1.13	0.69	1.03	0.83
60		0.94	1.14	0.95	2.03	1.36	1.12	0.86	0.27	0.58	1.14	0.81	1.12	0.73
H 2		0.92	1.10	0.95	1.91	1.33	1.10	0.84	0.25	0.66	1.00	0.83	1.09	0.71
7		0.87	1.02	0.90	1.63	1.28	1.04	0.84	0.22	0.70	0.96	0.86	1.00	0.72
12		0.84	0.97	0.89	1.33	1.23	1.04	0.88	0.22	0.72	0.99	0.88	1.13	0.74
17		0.78	0.88	0.83	1.29	1.13	0.97	0.82	0.21	0.69	0.94	0.84	0.88	0.71
22		0.69	0.76	0.72	1.21	0.98	0.88	0.73	0.20	0.58	0.82	0.79	0.74	0.66
27		0.64	0.71	0.66	1.07	0.89	0.84	0.73	0.21	0.59	0.71	0.74	0.72	0.64
28		0.62	0.70	0.64	1.06	0.87	0.82	0.72	0.20	0.58	0.68	0.72	0.68	0.63
29		0.61	0.69	0.63	1.00	0.85	0.82	0.71	0.20	0.59	0.66	0.71	0.64	0.61
30		0.59	0.68	0.62	0.94	0.83	0.81	0.70	0.20	0.58	0.64	0.69	0.63	0.61
R 元		0.58	0.67	0.60	0.99	0.81	0.80	0.70	0.20	0.60	0.63	0.68	0.61	0.60
2		0.57	0.66	0.59	0.98	0.80	0.79	0.69	0.20	0.59	0.62	0.66	0.61	0.58

7. 年次別・続柄別・被扶養者数(年度末・合計)

(1) 合計

(単位・人)

年度 \ 続柄	合計	配偶者	子	父母	祖父母	孫	その他
H28	348,609	115,810	223,173	8,521		213	892
29	347,535	113,315	225,041	8,124		229	826
30	346,546	110,793	227,202	7,566		205	780
R元	345,690	108,181	229,412	7,197		183	717
2	345,041	105,678	231,632	6,856		175	700

(2) 扶養率(合計)

年度 \ 続柄	合計	配偶者	子	父母	祖父母	孫	その他
H28	0.62	0.21	0.40	0.02		(0.0004)	(0.002)
29	0.61	0.20	0.39	0.01		(0.0004)	(0.001)
30	0.59	0.19	0.39	0.01		(0.0004)	(0.001)
R元	0.58	0.18	0.39	0.01		(0.0003)	(0.001)
2	0.57	0.18	0.38	0.01		(0.0003)	(0.001)

(3) 被扶養者数割合(合計)

(単位・%)

年度 \ 続柄	合計	配偶者	子	父母	祖父母	孫	その他
H28	100.00	33.22	64.02	2.44		0.06	0.26
29	100.00	32.61	64.75	2.34		0.07	0.24
30	100.00	31.97	65.56	2.18		0.06	0.23
R元	100.00	31.29	66.36	2.08		0.05	0.21
2	100.00	30.63	67.13	1.99		0.05	0.20



# IV 標準報酬・標準賞与

加入者種別一覧表

区 分	加 入 者 の 種 別			給付の適用		
	65歳未満	65～70歳未満	70歳以上	短 期	年 金 等	
甲 種 校	甲 1 種加入者			○	○	
				乙 2 種加入者	○	—
				甲 2 種加入者	○	○
	丙 4 種加入者			—	○	
	丙 5 種加入者			—	○	
乙 種 校	乙 1 種加入者			○	—	
丙 種 校	丙 1 種加入者			—	○	
	丙 2 種加入者			—	○	
任 意 継 続 加 入 者				○	—	

(注)乙1種の適用を受けるのは、乙種校の加入者のみだけでなく、社会保障協定等の対象者で短期給付の適用を受ける加入者も含まれる。



# 標準報酬

## 1. 加入者種別・学種別・標準報酬平均月額(年度末)

(単位・円)

加入者種別		学種	学種													
			合計	大学	短大	高専	高校	中学	小学	幼稚園	特別支援	各種	専修	事業団	任継	
合計	計		373,532	438,036	394,296	451,814	396,392	423,566	403,437	249,680	322,562	351,647	339,082	379,050	316,017	
	男		458,085	522,756	446,980	469,314	422,670	452,730	444,560	322,895	354,027	388,484	380,346	422,063	326,384	
	女		312,545	365,110	356,306	375,250	347,842	382,764	369,663	240,527	289,626	313,265	295,467	339,104	298,025	
甲1種	短期	計	373,781	435,984	393,166	452,009	396,420	423,590	403,565	248,096	323,232	351,186	337,554	381,110		
		男	463,883	521,147	446,864	469,655	423,007	452,892	445,685	325,521	354,739	389,347	379,739	425,959		
		女	311,815	364,278	355,036	375,250	347,861	382,983	369,405	239,273	290,394	312,215	293,234	340,404		
甲2種	年金等	計	363,584	418,247	386,985	448,505	391,625	418,058	398,693	246,458	322,818	336,937	331,083	365,338		
		男	442,521	487,650	436,241	465,345	416,423	445,034	436,762	314,577	353,928	367,676	368,731	398,822		
		女	309,295	359,810	352,009	375,250	346,332	380,672	367,819	238,694	290,394	305,545	291,528	334,948		
乙1・2種		計	427,376	551,584	426,037	410,000	357,050	325,763	311,220	330,979	225,333	368,494	389,507	262,452		
		男	441,308	570,183	444,310	410,000	369,462	340,316	299,286	298,538	275,000	365,546	394,679	291,920		
		女	392,019	472,310	386,420		291,063	282,105	340,706	372,900	126,000	375,167	375,198	139,667		
丙1・2・4・5種		計	489,614	524,162	396,646		497,636	472,431	485,893	308,667			403,132			
		男	547,819	578,410	463,013		514,587	497,431	539,667	126,000			423,921			
		女	415,698	435,029	375,788		443,862	394,571	423,846	400,000			394,696			
任継		計	316,017												316,017	
		男	326,384													326,384
		女	298,025													298,025
再掲	短期	計	372,895	437,388	394,231	451,814	395,982	423,137	402,728	249,678	322,562	351,647	338,437	379,050	316,017	
		男	457,426	522,192	446,730	469,314	422,234	452,220	443,586	322,908	354,027	388,484	380,100	422,063	326,384	
		女	312,116	364,740	355,593	375,250	347,577	382,703	369,269	240,525	289,626	313,265	293,998	339,104	298,025	
掲	年金等	計	364,302	419,048	387,253	448,505	392,057	418,533	399,444	246,459	322,818	336,937	331,813	365,338		
		男	443,344	488,581	436,675	465,345	416,894	445,629	437,820	314,564	353,928	367,676	369,048	398,822		
		女	309,747	360,207	352,863	375,250	346,602	380,743	368,225	238,697	290,394	305,545	293,048	334,948		

(注) 合計欄について、甲1・2種は短期の標準報酬による。

2. 加入者種別・男女別・月別・標準報酬平均月額－①

種別 年・月	加入								
	合計			甲1種(短期)			甲1種(年金等)		
	計	男	女	計	男	女	計	男	女
令和元年度 末現在	375,340	459,828	313,094	375,600	465,621	312,367	362,500	438,733	308,953
令和2年4月	368,564	452,890	307,821	369,334	458,910	307,315	356,836	433,050	304,068
5	367,930	452,269	307,309	368,584	458,096	306,764	356,158	432,342	303,543
6	367,845	452,317	307,153	368,374	458,009	306,552	355,968	432,274	303,339
7	369,690	454,235	308,920	370,255	460,074	308,344	357,631	433,929	305,040
8	370,102	454,642	309,275	370,622	460,469	308,673	357,941	434,214	305,351
9	373,374	457,844	312,548	373,926	463,753	311,984	363,761	442,470	309,486
10	373,382	457,862	312,533	373,895	463,788	311,940	363,678	442,391	309,428
11	373,384	457,914	312,482	373,838	463,806	311,868	363,628	442,420	309,357
12	373,372	457,936	312,454	373,766	463,767	311,818	363,561	442,389	309,302
令和3年1月	373,439	458,020	312,498	373,799	463,880	311,829	363,587	442,489	309,306
2	373,505	458,066	312,532	373,802	463,883	311,828	363,599	442,517	309,305
3	373,532	458,085	312,545	373,781	463,883	311,815	363,584	442,521	309,295
4～3平均	371,506	456,004	310,668	371,995	461,855	310,059	360,823	438,574	307,233
3～2平均	371,651	456,147	310,708	372,141	461,998	310,100	360,731	438,260	307,201
2～1平均	371,740	456,220	310,701	372,230	462,068	310,091	360,587	437,888	307,120

(注) 合計欄について、甲1・2種は短期の標準報酬による。

(単位・円)

者			種			種			別		
甲 2 種 ( 短期 )			甲 2 種 ( 年金等 )			乙 1 種			乙 2 種		
計	男	女	計	男	女	計	男	女	計	男	女
						449,350	491,407	349,714	437,845	453,280	399,065
						430,866	478,807	312,000	419,062	430,990	391,469
						432,432	479,699	312,000	420,122	432,991	390,289
						436,074	480,333	327,128	420,952	434,001	390,125
						434,576	477,337	334,272	420,017	433,550	387,582
						440,939	481,746	340,450	421,449	434,762	389,190
						436,043	475,265	339,950	422,062	435,441	389,634
						433,875	472,497	340,700	422,241	435,084	390,674
						431,872	470,416	342,541	422,052	435,362	389,069
						430,307	466,627	345,419	423,308	436,774	389,590
						430,131	467,695	341,465	423,938	437,293	390,293
						433,385	473,513	341,465	425,907	438,999	392,728
						433,574	472,345	343,718	427,162	440,265	393,804
						433,665	474,590	335,665	422,529	435,668	390,416
						435,016	476,214	336,175	423,481	436,841	390,874
						436,521	477,797	337,041	424,382	437,909	391,424

加入者種別・男女別・月別・標準報酬平均月額－②

種別 年・月	加入者								
	丙 1 種			丙 2 種			丙 4 種		
	計	男	女	計	男	女	計	男	女
令和元年度 末現在	481,940	536,940	412,037				330,545	339,714	314,500
令和 2年 4月	480,434	533,858	410,918				296,500	282,000	311,000
5	478,278	533,242	407,832				301,500	282,000	321,000
6	477,442	532,172	407,376				282,000	250,800	321,000
7	478,982	533,041	409,689				282,000	250,800	321,000
8	478,690	532,753	409,738				282,000	250,800	321,000
9	490,729	549,269	416,044				289,778	262,000	324,500
10	490,880	549,269	416,245				289,778	262,000	324,500
11	490,717	549,654	415,739				289,778	262,000	324,500
12	490,522	549,545	415,607				289,778	262,000	324,500
令和 3年 1月	490,086	549,371	415,064				244,750	165,000	324,500
2	489,922	548,727	415,284				244,750	165,000	324,500
3	490,208	548,649	415,949				244,750	165,000	324,500
4～3 平均	485,567	542,437	412,960				278,680	240,691	322,208
3～2 平均	484,882	541,469	412,634				286,623	257,862	321,375
2～1 平均	484,207	540,464	412,369				294,128	273,344	320,542

(単位・円)

種			別			再 掲					
丙 5 種			任 継			短 期			年 金 等		
計	男	女	計	男	女	計	男	女	計	男	女
			316,382	326,895	297,269	374,750	459,267	312,675	363,186	439,494	309,398
			311,726	326,124	291,999	367,956	452,296	307,402	357,536	433,835	304,514
			311,957	325,924	292,436	367,328	451,676	306,896	356,851	433,126	303,982
			312,853	326,183	293,475	367,247	451,732	306,739	356,658	433,050	303,779
			313,600	326,394	294,486	369,092	453,658	308,505	358,321	434,701	305,482
			313,902	326,400	294,907	369,508	454,072	308,859	358,626	434,978	305,793
			314,464	326,511	295,696	372,733	457,176	312,120	364,481	443,298	309,936
			314,918	326,667	296,274	372,739	457,194	312,105	364,400	443,221	309,879
			315,254	326,641	296,607	372,743	457,245	312,054	364,350	443,251	309,807
			315,548	326,812	296,881	372,732	457,269	312,027	364,281	443,219	309,752
			315,896	326,684	297,820	372,801	457,356	312,071	364,304	443,316	309,755
			316,013	326,561	298,006	372,868	457,406	312,105	364,316	443,341	309,755
			316,017	326,384	298,025	372,895	457,426	312,116	364,302	443,344	309,747
			314,270	326,436	295,355	370,883	455,373	310,245	361,531	439,380	307,680
			314,299	326,478	295,296	371,031	455,524	310,286	361,436	439,061	307,647
			314,313	326,491	295,244	371,124	455,605	310,280	361,290	438,684	307,566

加入者種別・男女別・月別・標準報酬平均月額－③

種別 年・月	医療給付適用区分								
	64歳以下者			前期高					
	計	男	女	合計			65歳～69歳者		
				計	男	女	計	男	女
令和元年度 末現在	371,408	462,221	310,658	422,324	436,664	380,293	429,995	447,867	378,783
令和2年4月	365,447	455,584	305,745	409,875	422,848	372,305	418,781	435,077	371,420
5	364,747	454,927	305,211	409,856	423,000	371,904	418,551	434,854	371,309
6	364,584	454,929	305,018	410,532	423,901	372,087	419,178	435,745	371,621
7	366,597	457,253	306,852	409,145	422,733	370,258	417,498	434,229	369,953
8	366,930	457,614	307,178	410,234	424,069	370,670	418,681	435,814	370,183
9	370,266	461,041	310,483	411,065	424,982	371,299	419,737	436,960	371,005
10	370,161	460,957	310,431	412,157	426,374	371,584	421,152	438,947	371,110
11	370,037	460,862	310,349	413,415	428,119	371,549	422,837	441,231	371,411
12	369,907	460,769	310,281	414,511	429,530	371,873	423,990	442,786	371,709
令和3年1月	369,882	460,779	310,289	415,342	430,617	372,139	424,953	444,134	371,859
2	369,806	460,704	310,258	416,599	432,129	372,909	426,064	445,749	372,109
3	369,706	460,598	310,223	417,732	433,508	373,398	427,244	447,265	372,440
4～3平均	368,162	458,819	308,519	412,671	426,987	371,855	421,686	439,563	371,368
3～2平均	368,299	458,952	308,550	413,062	427,256	372,442	421,915	439,608	371,911
2～1平均	368,377	459,009	308,533	413,433	427,500	373,023	422,129	439,646	372,408

(単位・円)

(再掲)		
年齢者		
高齢受給者(70歳以上者)		
計	男	女
403,374	409,536	384,252
386,511	390,661	374,602
387,249	392,078	373,436
388,187	393,341	373,299
387,774	393,512	371,053
388,869	394,637	371,936
389,288	395,171	372,056
389,570	395,222	372,823
389,927	395,970	371,911
391,029	397,296	372,301
391,776	398,112	372,867
393,447	399,591	375,001
394,603	400,841	375,891
390,005	395,736	373,123
390,770	396,506	373,825
391,500	397,198	374,623

### 3. 学種別・男女別・月別・標準報酬平均月額

#### (1) 合計標準報酬平均月額－①

学種 年・月	合 計			大 学			短 大		
	計	男	女	計	男	女	計	男	女
令和元年度 末 現 在	375,340	459,828	313,094	439,957	523,898	366,695	396,406	450,053	357,062
令和 2年 4月	368,564	452,890	307,821	430,494	514,416	358,846	391,550	444,258	353,162
5	367,930	452,269	307,309	430,275	514,026	358,720	390,701	443,369	352,445
6	367,845	452,317	307,153	430,354	514,267	358,661	390,747	443,676	352,439
7	369,690	454,235	308,920	433,867	517,943	361,972	391,746	444,640	353,611
8	370,102	454,642	309,275	434,493	518,483	362,583	392,005	444,871	353,892
9	373,374	457,844	312,548	437,500	522,343	364,734	394,563	447,339	356,488
10	373,382	457,862	312,533	437,541	522,392	364,765	394,557	447,157	356,506
11	373,384	457,914	312,482	437,504	522,382	364,694	394,531	447,238	356,405
12	373,372	457,936	312,454	437,477	522,332	364,667	394,496	447,196	356,370
令和 3年 1月	373,439	458,020	312,498	437,795	522,588	364,952	394,526	447,226	356,409
2	373,505	458,066	312,532	437,962	522,734	365,052	394,400	447,030	356,365
3	373,532	458,085	312,545	438,036	522,756	365,110	394,296	446,980	356,306
4～3 平均	371,506	456,004	310,668	435,267	519,717	362,887	393,175	445,912	355,032
3～2 平均	371,651	456,147	310,708	435,421	519,810	363,012	393,358	446,181	355,099

(注) 甲1・2種は短期の標準報酬による。



(単位・円)

高 専			高 校			中 学			小 学		
計	男	女	計	男	女	計	男	女	計	男	女
453,426	470,169	375,000	398,830	425,888	348,296	426,807	458,166	383,534	404,290	445,334	370,294
451,952	468,671	373,784	393,424	419,896	344,228	419,173	448,408	378,343	400,006	441,016	365,951
450,474	467,616	374,872	392,241	418,656	343,270	418,623	447,497	378,202	399,217	440,348	365,239
451,571	467,616	378,947	391,944	418,346	343,031	418,469	447,227	378,178	399,322	440,575	365,121
451,571	468,421	377,692	392,845	419,093	344,217	419,692	448,612	379,184	400,199	441,146	366,243
451,571	468,421	377,692	393,006	419,267	344,352	420,007	448,957	379,470	400,202	441,183	366,330
452,629	470,000	379,756	396,154	422,286	347,752	422,939	451,843	382,538	403,202	444,533	369,142
452,406	470,000	376,750	396,224	422,414	347,743	423,147	452,122	382,631	403,120	444,159	369,301
452,430	470,172	375,250	396,205	422,433	347,676	423,065	452,117	382,465	403,030	443,819	369,381
452,430	470,172	375,250	396,192	422,448	347,652	423,065	452,107	382,455	403,075	443,955	369,413
452,430	470,172	375,250	396,296	422,578	347,726	423,370	452,396	382,769	403,352	444,354	369,579
451,814	469,314	375,250	396,321	422,590	347,772	423,493	452,531	382,844	403,542	444,625	369,745
451,814	469,314	375,250	396,392	422,670	347,842	423,566	452,730	382,764	403,437	444,560	369,663
451,927	469,161	376,321	394,771	421,056	346,107	421,551	450,545	380,988	401,812	442,856	367,931
452,064	469,235	376,306	394,970	421,321	346,142	421,816	450,987	381,051	401,878	442,916	367,978

学種別・男女別・月別・標準報酬平均月額  
合計標準報酬平均月額－②

学種 年・月	幼稚園			特別支援			各種		
	計	男	女	計	男	女	計	男	女
令和元年度 末現在	247,562	320,678	238,179	328,823	359,432	296,920	352,470	390,656	312,554
令和2年4月	244,557	318,986	235,195	323,611	354,166	291,514	350,062	388,849	309,408
5	244,081	318,137	234,791	323,521	353,991	291,514	349,374	388,203	308,908
6	243,879	317,740	234,624	323,418	354,310	291,244	348,609	387,704	308,036
7	244,620	318,410	235,385	322,622	353,718	290,092	345,656	382,861	307,103
8	244,725	318,662	235,471	322,419	353,982	289,401	347,057	384,164	308,634
9	249,888	323,706	240,656	324,564	357,410	290,046	348,349	385,421	309,964
10	249,840	323,473	240,626	324,023	357,044	289,631	348,436	385,862	309,697
11	249,803	323,519	240,582	322,816	354,964	289,631	348,677	386,279	309,806
12	249,767	323,277	240,571	322,726	354,964	289,447	349,653	387,068	310,845
令和3年1月	249,642	323,145	240,468	322,726	354,964	289,447	349,650	386,622	311,274
2	249,625	322,851	240,475	322,077	354,027	288,791	350,156	386,597	312,228
3	249,680	322,895	240,527	322,562	354,027	289,626	351,647	388,484	313,265
4～3平均	247,512	321,233	238,285	323,092	354,797	290,035	348,948	386,512	309,939
3～2平均	247,335	321,049	238,089	323,606	355,240	290,633	349,013	386,690	309,876

(単位・円)

専 修			事 業 団			任 継		
計	男	女	計	男	女	計	男	女
342,463	384,572	297,049	379,648	421,638	339,071	316,382	326,895	297,269
339,852	382,020	294,833	374,163	418,631	332,936	311,726	326,124	291,999
339,189	381,339	294,356	373,864	418,436	332,456	311,957	325,924	292,436
338,690	380,729	294,032	373,629	418,520	332,057	312,853	326,183	293,475
338,334	379,847	294,282	377,544	422,422	335,854	313,600	326,394	294,486
338,672	380,175	294,661	375,738	420,273	334,271	313,902	326,400	294,907
339,664	380,954	295,946	378,543	420,509	339,473	314,464	326,511	295,696
339,636	380,974	295,872	378,565	420,208	339,757	314,918	326,667	296,274
339,493	380,844	295,718	378,773	421,775	338,928	315,254	326,641	296,607
339,412	380,921	295,551	378,981	421,775	339,202	315,548	326,812	296,881
339,361	380,662	295,680	379,092	421,924	339,109	315,896	326,684	297,820
339,388	380,690	295,716	379,282	421,901	339,425	316,013	326,561	298,006
339,082	380,346	295,467	379,050	422,063	339,104	316,017	326,384	298,025
339,231	380,791	295,178	377,258	420,697	336,865	314,270	326,436	295,355
339,512	381,145	295,308	377,310	420,665	336,862	314,299	326,478	295,296

学種別・男女別・月別・標準報酬平均月額  
 (2) 短期標準報酬平均月額－①

学種 年・月	合 計			大 学			短 大		
	計	男	女	計	男	女	計	男	女
令和元年度 末 現 在	374,750	459,267	312,675	439,405	523,505	366,355	396,531	449,737	356,722
令和 2年 4月	367,956	452,296	307,402	429,888	513,941	358,487	391,385	443,999	352,363
5	367,328	451,676	306,896	429,669	513,547	358,360	390,806	443,188	351,978
6	367,247	451,732	306,739	429,751	513,792	358,303	390,873	443,556	351,973
7	369,092	453,658	308,505	433,272	517,492	361,610	391,910	444,534	353,196
8	369,508	454,072	308,859	433,907	518,044	362,222	392,177	444,769	353,487
9	372,733	457,176	312,120	436,836	521,757	364,360	394,533	447,100	355,825
10	372,739	457,194	312,105	436,878	521,809	364,391	394,506	446,915	355,813
11	372,743	457,245	312,054	436,845	521,800	364,323	394,500	446,997	355,739
12	372,732	457,269	312,027	436,821	521,753	364,296	394,464	446,954	355,702
令和 3年 1月	372,801	457,356	312,071	437,145	522,014	364,585	394,506	446,980	355,755
2	372,868	457,406	312,105	437,314	522,168	364,685	394,378	446,781	355,712
3	372,895	457,426	312,116	437,388	522,192	364,740	394,231	446,730	355,593
4～3 平均	370,883	455,373	310,245	434,635	519,188	362,521	393,187	445,706	354,427
3～2 平均	371,031	455,524	310,286	434,797	519,295	362,648	393,387	445,969	354,525
2～1 平均	371,124	455,605	310,280	434,841	519,280	362,661	393,556	446,212	354,593

(単位・円)

高 専			高 校			中 学			小 学		
計	男	女	計	男	女	計	男	女	計	男	女
453,426	470,169	375,000	398,443	425,482	348,036	426,460	457,794	383,484	403,559	444,437	369,791
451,952	468,671	373,784	393,038	419,495	343,967	418,802	447,978	378,302	399,335	440,131	365,543
450,474	467,616	374,872	391,855	418,255	343,009	418,248	447,058	378,160	398,541	439,457	364,828
451,571	467,616	378,947	391,563	417,955	342,769	418,093	446,785	378,136	398,629	439,690	364,685
451,571	468,421	377,692	392,468	418,704	343,962	419,320	448,183	379,142	399,527	440,296	365,815
451,571	468,421	377,692	392,633	418,884	344,097	419,637	448,531	379,429	399,531	440,333	365,904
452,629	470,000	379,756	395,741	421,848	347,484	422,515	451,330	382,489	402,504	443,581	368,753
452,406	470,000	376,750	395,812	421,974	347,477	422,718	451,613	382,570	402,421	443,203	368,913
452,430	470,172	375,250	395,792	421,993	347,410	422,636	451,607	382,404	402,327	442,862	368,985
452,430	470,172	375,250	395,781	422,011	347,386	422,633	451,591	382,393	402,372	442,997	369,017
452,430	470,172	375,250	395,887	422,142	347,462	422,940	451,882	382,709	402,652	443,401	369,185
451,814	469,314	375,250	395,911	422,154	347,507	423,064	452,018	382,785	402,843	443,673	369,352
451,814	469,314	375,250	395,982	422,234	347,577	423,137	452,220	382,703	402,728	443,586	369,269
451,927	469,161	376,321	394,372	420,637	345,844	421,145	450,066	380,936	401,121	441,935	367,527
452,064	469,235	376,306	394,574	420,905	345,879	421,417	450,519	381,000	401,185	442,001	367,565
452,236	469,361	376,290	394,746	421,139	345,892	421,665	450,958	381,031	401,220	442,014	367,594

学種別・男女別・月別・標準報酬平均月額  
 短期標準報酬平均月額－②

学種 年・月	幼稚園			特別支援			各種		
	計	男	女	計	男	女	計	男	女
令和元年度 末現在	247,560	320,680	238,177	328,823	359,432	296,920	352,470	390,656	312,554
令和2年4月	244,554	318,986	235,192	323,611	354,166	291,514	350,062	388,849	309,408
5	244,078	318,137	234,788	323,521	353,991	291,514	349,374	388,203	308,908
6	243,878	317,752	234,622	323,418	354,310	291,244	348,609	387,704	308,036
7	244,618	318,422	235,382	322,622	353,718	290,092	345,656	382,861	307,103
8	244,723	318,674	235,468	322,419	353,982	289,401	347,057	384,164	308,634
9	249,887	323,718	240,653	324,564	357,410	290,046	348,349	385,421	309,964
10	249,839	323,485	240,623	324,023	357,044	289,631	348,436	385,862	309,697
11	249,802	323,531	240,580	322,816	354,964	289,631	348,677	386,279	309,806
12	249,766	323,290	240,569	322,726	354,964	289,447	349,653	387,068	310,845
令和3年1月	249,641	323,158	240,466	322,726	354,964	289,447	349,650	386,622	311,274
2	249,624	322,864	240,473	322,077	354,027	288,791	350,156	386,597	312,228
3	249,678	322,908	240,525	322,562	354,027	289,626	351,647	388,484	313,265
4～3平均	247,511	321,244	238,282	323,092	354,797	290,035	348,948	386,512	309,939
3～2平均	247,333	321,058	238,086	323,606	355,240	290,633	349,013	386,690	309,876
2～1平均	247,156	320,872	237,889	324,160	355,685	291,301	349,205	387,024	309,905

(単位・円)

専 修			事 業 団			任 継		
計	男	女	計	男	女	計	男	女
341,877	384,399	295,596	379,648	421,638	339,071	316,382	326,895	297,269
339,285	381,843	293,431	374,163	418,631	332,936	311,726	326,124	291,999
338,644	381,167	292,990	373,864	418,436	332,456	311,957	325,924	292,436
338,154	380,575	292,672	373,629	418,520	332,057	312,853	326,183	293,475
337,782	379,686	292,907	377,544	422,422	335,854	313,600	326,394	294,486
338,121	380,010	293,290	375,738	420,273	334,271	313,902	326,400	294,907
339,040	380,734	294,486	378,543	420,509	339,473	314,464	326,511	295,696
339,004	380,745	294,410	378,565	420,208	339,757	314,918	326,667	296,274
338,851	380,593	294,254	378,773	421,775	338,928	315,254	326,641	296,607
338,766	380,662	294,086	378,981	421,775	339,202	315,548	326,812	296,881
338,717	380,408	294,216	379,092	421,924	339,109	315,896	326,684	297,820
338,745	380,447	294,248	379,282	421,901	339,425	316,013	326,561	298,006
338,437	380,100	293,998	379,050	422,063	339,104	316,017	326,384	298,025
338,629	380,580	293,751	377,258	420,697	336,865	314,270	326,436	295,355
338,915	380,940	293,883	377,310	420,665	336,862	314,299	326,478	295,296
339,201	381,283	294,024	377,318	420,595	336,834	314,313	326,491	295,244

学種別・男女別・月別・標準報酬平均月額  
 (3) 年金等標準報酬平均月額－①

学種 年・月	合 計			大 学			短 大		
	計	男	女	計	男	女	計	男	女
令和元年度 末 現 在	363,186	439,494	309,398	416,025	481,172	360,125	386,963	435,605	352,580
令和 2年 4月	357,536	433,835	304,514	408,331	474,076	352,817	382,722	430,690	348,834
5	356,851	433,126	303,982	408,111	473,736	352,690	381,912	429,750	348,195
6	356,658	433,050	303,779	408,139	473,924	352,618	381,901	429,950	348,189
7	358,321	434,701	305,482	411,161	476,803	355,741	382,839	430,728	349,374
8	358,626	434,978	305,793	411,621	477,117	356,283	383,063	430,878	349,669
9	364,481	443,298	309,936	418,931	488,606	359,994	387,437	436,378	353,225
10	364,400	443,221	309,879	418,833	488,437	359,977	387,426	436,205	353,201
11	364,350	443,251	309,807	418,764	488,412	359,890	387,412	436,367	353,108
12	364,281	443,219	309,752	418,708	488,354	359,858	387,293	436,235	353,031
令和 3年 1月	364,304	443,316	309,755	418,934	488,513	360,103	387,392	436,404	353,118
2	364,316	443,341	309,755	419,017	488,583	360,161	387,273	436,416	352,967
3	364,302	443,344	309,747	419,048	488,581	360,207	387,253	436,675	352,863
4～3 平均	361,531	439,380	307,680	414,949	482,906	357,515	385,320	433,878	351,311
3～2 平均	361,436	439,061	307,647	414,697	482,294	357,504	385,301	433,795	351,290



(単位・円)

高 専			高 校			中 学			小 学		
計	男	女	計	男	女	計	男	女	計	男	女
447,535	463,107	375,000	392,486	417,411	346,325	418,709	446,718	380,168	398,422	435,361	368,041
446,986	462,733	373,784	387,206	411,553	342,280	411,597	437,787	375,133	394,166	431,389	363,538
445,667	461,813	374,872	386,076	410,378	341,347	411,076	436,923	375,011	393,419	430,740	362,842
446,746	461,813	378,947	385,822	410,138	341,112	410,983	436,742	375,007	393,381	430,636	362,739
446,603	462,412	377,692	386,612	410,746	342,243	412,082	438,003	375,888	394,102	430,865	363,847
446,603	462,412	377,692	386,748	410,895	342,363	412,354	438,267	376,181	394,086	430,851	363,931
449,292	465,965	379,756	391,780	416,434	346,483	417,964	444,854	380,493	399,156	437,428	367,860
449,052	465,965	376,750	391,834	416,559	346,441	418,049	444,941	380,554	399,293	437,606	367,983
449,108	466,185	375,250	391,846	416,605	346,422	417,978	444,925	380,426	399,248	437,199	368,211
449,108	466,185	375,250	391,859	416,665	346,403	417,978	444,933	380,398	399,279	437,319	368,227
449,108	466,185	375,250	391,952	416,779	346,484	418,275	445,228	380,689	399,483	437,686	368,319
448,505	465,345	375,250	391,982	416,799	346,539	418,438	445,394	380,820	399,606	437,861	368,433
448,505	465,345	375,250	392,057	416,894	346,602	418,533	445,629	380,743	399,444	437,820	368,225
447,950	464,372	376,321	389,647	414,200	344,562	415,442	441,968	378,445	397,059	434,782	366,187
447,868	464,182	376,306	389,680	414,242	344,536	415,453	442,052	378,397	396,971	434,576	366,166

学種別・男女別・月別・標準報酬平均月額  
年金等標準報酬平均月額－②

学種 年・月	幼稚園			特別支援			各種		
	計	男	女	計	男	女	計	男	女
令和元年度 末現在	243,973	310,329	236,160	328,060	357,937	296,768	334,566	364,659	303,767
令和2年4月	241,025	307,939	233,253	322,833	352,693	291,315	332,829	363,342	301,428
5	240,602	307,277	232,882	322,743	352,518	291,315	332,182	362,717	300,941
6	240,429	307,022	232,734	322,632	352,818	291,042	331,290	362,031	299,920
7	241,177	307,670	233,510	321,832	352,230	289,879	329,670	359,658	299,117
8	241,274	308,029	233,590	321,541	352,462	289,181	330,904	360,875	300,443
9	246,679	314,601	238,864	323,909	356,320	289,832	334,562	365,552	303,105
10	246,639	314,455	238,844	323,362	355,946	289,414	334,608	366,006	302,776
11	246,597	314,628	238,800	322,668	354,874	289,414	334,791	366,217	302,922
12	246,542	314,443	238,768	322,577	354,874	289,228	335,199	366,334	303,529
令和3年1月	246,426	314,538	238,658	322,577	354,874	289,228	335,304	366,251	303,810
2	246,409	314,429	238,650	322,330	353,928	289,551	335,859	366,367	304,739
3	246,459	314,564	238,697	322,818	353,928	290,394	336,937	367,676	305,545
4～3平均	244,191	311,621	236,441	322,652	353,948	289,984	333,690	364,432	302,367
3～2平均	243,983	311,271	236,230	323,082	354,277	290,505	333,490	364,178	302,216

(単位・円)

専 修			事 業 団		
計	男	女	計	男	女
333,820	370,854	294,408	364,169	396,370	333,696
331,273	368,301	292,244	359,366	393,428	328,380
330,631	367,618	291,777	358,951	392,960	327,915
330,194	367,125	291,466	358,703	392,773	327,751
330,260	366,958	291,832	361,261	394,335	331,120
330,582	367,281	292,206	359,901	392,630	330,038
332,339	369,404	293,643	364,272	395,869	335,476
332,296	369,415	293,563	364,565	396,280	335,668
332,213	369,417	293,403	364,692	397,657	334,833
332,133	369,482	293,233	364,880	397,657	335,096
332,134	369,357	293,339	365,050	398,040	334,981
332,154	369,431	293,336	365,544	398,700	335,272
331,813	369,048	293,048	365,338	398,822	334,948
331,503	368,570	292,760	362,694	395,747	332,607
331,670	368,721	292,871	362,600	395,548	332,504

#### 4. 都道府県別・学種別・標準報酬平均月額(年度末)

##### (1) 合計標準報酬平均月額(除任継)

都道府県	学種	(単位・円)												別掲
		合計	大学	短大	高専	高校	中学	小学	幼稚園	特別支援	各種	専修	事業団	任継
合計		375,201	438,036	394,296	451,814	396,392	423,566	403,437	249,680	322,562	351,647	339,082	379,050	316,017
北海道		318,094	433,095	379,775		355,247	398,329	266,316	236,511	367,021	321,083	312,946	264,593	282,118
青森		292,285	366,823	315,246		326,067	338,000		213,879			288,594		285,306
岩手		319,038	378,626	334,522		333,456	314,400	252,857	221,165	239,533		278,506		301,261
宮城		353,955	453,982	366,584		372,911	362,442	330,632	232,868	301,421	246,486	321,062	268,840	297,806
秋田		238,650	326,093	315,284		322,860			205,395			271,889		231,125
山形		270,784	375,888	349,012		342,817			217,393		146,000	255,543		269,562
福島		292,881	433,259	388,994		371,563	324,557	331,323	221,057		241,000	296,607		295,170
茨城		325,139	471,947	405,641		400,903	404,124	323,075	243,937		300,366	305,396		318,825
栃木		343,669	379,497	336,960		359,982	334,457		232,210		126,000	329,548		319,747
群馬		325,508	427,897	375,307		376,519	347,768	374,925	235,407	248,421	212,873	335,519		308,106
埼玉		373,303	427,804	409,289		401,535	395,257	390,261	262,080	278,571	413,742	333,292		335,662
千葉		378,907	424,921	417,809		420,742	427,489	411,203	270,323		180,200	337,584		326,373
東京		423,931	449,457	445,780	427,349	466,594	463,836	443,399	281,634	332,094	407,451	373,231	439,440	335,945
神奈川		389,635	430,292	446,949		443,499	465,685	424,393	271,435	333,708	413,000	358,929	228,100	327,282
新潟		318,550	414,701	394,987		376,594	389,091		224,243		219,265	307,206		309,851
富山		295,621	351,070	378,626		348,687	365,517	388,750	221,384		314,137	286,368		279,161
石川		342,373	376,101	406,134	467,945	344,525	359,000	340,909	219,310		342,308	292,403	228,250	306,000
福井		298,033	384,814	366,818		331,674	358,936	243,636	214,725		274,883	269,683		243,119
山梨		326,837	404,395	400,577		362,918	326,393	310,184	235,212			326,117		296,028
長野		309,710	385,207	373,493		374,005	348,777	356,406	225,134		284,735	295,383	232,800	278,681
岐阜		340,569	399,434	392,890		391,809	378,534	347,640	246,852		236,100	325,134		300,905
静岡		333,600	424,947	425,496		382,389	392,087	386,167	239,593	350,909	227,843	313,673		309,616
愛知		399,368	452,733	427,665		429,746	434,443	405,069	263,417		347,541	369,296	295,291	334,917
三重		346,716	453,614	344,231	466,271	383,690	393,864	332,308	255,727	342,286	191,217	302,497		322,745
滋賀		400,660	498,857	358,333		380,943	370,659	348,750	237,649		148,783	351,667		322,061

(注) 甲1・2種は短期の標準報酬による。

(単位・円)

別掲

学種 都道府県	(単位・円)												別掲
	合計	大学	短大	高専	高校	中学	小学	幼稚園	特別支援	各種	専修	事業団	任継
京都	433,197	506,834	445,155		396,280	438,892	439,634	248,751		315,360	338,953	242,021	316,943
大阪	396,738	463,376	425,058		393,530	414,015	391,199	262,072		371,409	349,877	261,600	309,062
兵庫	410,498	469,537	348,803		438,718	454,072	441,550	274,260		377,087	331,664		339,096
奈良	401,768	503,486	422,292		383,328	440,687	409,835	255,445		214,909	335,577		312,014
和歌山	339,530	435,319	347,767		391,737	388,312	300,943	239,407		145,778	332,288		289,422
鳥取	277,855	359,000	311,821		332,788	287,045		224,243		267,213	327,915		291,273
島根	296,504		290,588		311,537	327,600		225,693		263,942	320,423		280,111
岡山	367,500	388,095	382,377		354,463	393,174	314,649	253,766		237,852	335,144		288,006
広島	357,348	460,550	383,275		397,911	413,043	367,399	243,383		327,882	307,386	287,484	318,713
山口	284,286	362,401	277,860		349,312	330,761		225,378		276,328	297,274		267,836
徳島	337,379	386,286	372,522		295,902	304,722	317,619	232,757			297,387		320,640
香川	306,140	385,006	297,685		332,003	310,556		227,633			323,185		276,787
愛媛	298,099	474,636	328,115		319,317	411,215		220,146		124,000	297,144		272,745
高知	312,885	391,638	402,545		374,422	377,925	312,303	225,956	320,000	286,286	312,110		295,960
福岡	356,733	406,756	370,173		374,258	379,409	364,631	240,456		281,934	334,946	255,486	304,148
佐賀	280,672	411,345	332,591		352,480	346,250		218,022		340,000	327,818		278,595
長崎	295,931	385,973	353,258		349,104	335,253	299,622	226,276		300,769	298,450		277,518
熊本	317,336	421,833	347,953		337,807	342,904		232,082		170,000	294,628		283,321
大分	313,449	429,486	310,188		328,839	375,571	285,739	228,016		98,000	303,762		266,542
宮崎	282,339	407,226	363,657		313,519	320,494	281,111	231,432			263,972		263,333
鹿児島	280,467	386,109	349,602		307,165	360,598	311,538	226,779			309,811		272,475
沖縄	366,556	525,974	345,610		311,263	359,031	370,397	225,324		248,571	275,839		307,500

## (2) 短期標準報酬平均月額(除任継)

都道府県	学種	(単位・円)											別掲	
		合計	大学	短大	高専	高校	中学	小学	幼稚園	特別支援	各種	専修	事業団	任継
合計		374,555	437,388	394,231	451,814	395,982	423,137	402,728	249,678	322,562	351,647	338,437	379,050	316,017
北海道		318,095	433,107	379,775		355,247	398,329	266,316	236,511	367,021	321,083	312,946	264,593	282,118
青森		292,285	366,823	315,246		326,067	338,000		213,879			288,594		285,306
岩手		319,038	378,626	334,522		333,456	314,400	252,857	221,165	239,533		278,506		301,261
宮城		353,955	453,982	366,584		372,911	362,442	330,632	232,868	301,421	246,486	321,062	268,840	297,806
秋田		238,650	326,093	315,284		322,860			205,395			271,889		231,125
山形		270,784	375,888	349,012		342,817			217,393		146,000	255,543		269,562
福島		292,833	433,259	388,994		371,563	324,557	331,323	220,944		241,000	296,607		295,170
茨城		325,139	471,947	405,641		400,903	404,124	323,075	243,937		300,366	305,396		318,825
栃木		343,669	379,497	336,960		359,982	334,457		232,210		126,000	329,548		319,747
群馬		325,508	427,897	375,307		376,519	347,768	374,925	235,407	248,421	212,873	335,519		308,106
埼玉		372,884	427,804	409,289		398,429	395,257	390,261	262,080	278,571	413,742	333,292		335,662
千葉		378,916	424,941	417,809		420,742	427,489	411,203	270,323		180,200	337,584		326,373
東京		422,194	447,307	454,805	427,349	466,208	463,548	442,096	281,634	332,094	407,451	371,938	439,440	335,945
神奈川		389,635	430,292	446,949		443,499	465,685	424,393	271,435	333,708	413,000	358,929	228,100	327,282
新潟		318,550	414,701	394,987		376,594	389,091		224,243		219,265	307,206		309,851
富山		295,621	351,070	378,626		348,687	365,517	388,750	221,384		314,137	286,368		279,161
石川		342,373	376,101	406,134	467,945	344,525	359,000	340,909	219,310		342,308	292,403	228,250	306,000
福井		298,033	384,814	366,818		331,674	358,936	243,636	214,725		274,883	269,683		243,119
山梨		326,837	404,395	400,577		362,918	326,393	310,184	235,212			326,117		296,028
長野		309,710	385,207	373,493		374,005	348,777	356,406	225,134		284,735	295,383	232,800	278,681
岐阜		340,569	399,434	392,890		391,809	378,534	347,640	246,852		236,100	325,134		300,905
静岡		333,600	424,947	425,496		382,389	392,087	386,167	239,593	350,909	227,843	313,673		309,616
愛知		399,376	452,751	427,665		429,746	434,443	405,069	263,417		347,541	369,296	295,291	334,917
三重		346,716	453,614	344,231	466,271	383,690	393,864	332,308	255,727	342,286	191,217	302,497		322,745
滋賀		400,660	498,857	358,333		380,943	370,659	348,750	237,649		148,783	351,667		322,061

(単位・円)

別掲

学種 都道府県	(単位・円)												別掲
	合計	大学	短大	高専	高校	中学	小学	幼稚園	特別支援	各種	専修	事業団	任継
京都	433,197	506,834	445,155		396,280	438,892	439,634	248,751		315,360	338,953	242,021	316,943
大阪	396,738	463,376	425,058		393,530	414,015	391,199	262,072		371,409	349,877	261,600	309,062
兵庫	410,498	469,537	348,803		438,718	454,072	441,550	274,260		377,087	331,664		339,096
奈良	401,768	503,486	422,292		383,328	440,687	409,835	255,445		214,909	335,577		312,014
和歌山	339,530	435,319	347,767		391,737	388,312	300,943	239,407		145,778	332,288		289,422
鳥取	277,855	359,000	311,821		332,788	287,045		224,243		267,213	327,915		291,273
島根	296,504		290,588		311,537	327,600		225,693		263,942	320,423		280,111
岡山	367,500	388,095	382,377		354,463	393,174	314,649	253,766		237,852	335,144		288,006
広島	357,348	460,550	383,275		397,911	413,043	367,399	243,383		327,882	307,386	287,484	318,713
山口	284,286	362,401	277,860		349,312	330,761		225,378		276,328	297,274		267,836
徳島	337,379	386,286	372,522		295,902	304,722	317,619	232,757			297,387		320,640
香川	306,140	385,006	297,685		332,003	310,556		227,633			323,185		276,787
愛媛	298,099	474,636	328,115		319,317	411,215		220,146		124,000	297,144		272,745
高知	312,885	391,638	402,545		374,422	377,925	312,303	225,956	320,000	286,286	312,110		295,960
福岡	356,735	406,756	370,173		374,258	379,409	364,631	240,456		281,934	334,964	255,486	304,148
佐賀	280,672	411,345	332,591		352,480	346,250		218,022		340,000	327,818		278,595
長崎	295,969	385,973	353,258		349,104	335,253	299,622	226,326		300,769	298,450		277,518
熊本	317,336	421,833	347,953		337,807	342,904		232,082		170,000	294,628		283,321
大分	313,449	429,486	310,188		328,839	375,571	285,739	228,016		98,000	303,762		266,542
宮崎	282,339	407,226	363,657		313,519	320,494	281,111	231,432			263,972		263,333
鹿児島	280,467	386,109	349,602		307,165	360,598	311,538	226,779			309,811		272,475
沖縄	366,556	525,974	345,610		311,263	359,031	370,397	225,324		248,571	275,839		307,500

## (3) 年金等標準報酬平均月額

(単位・円)

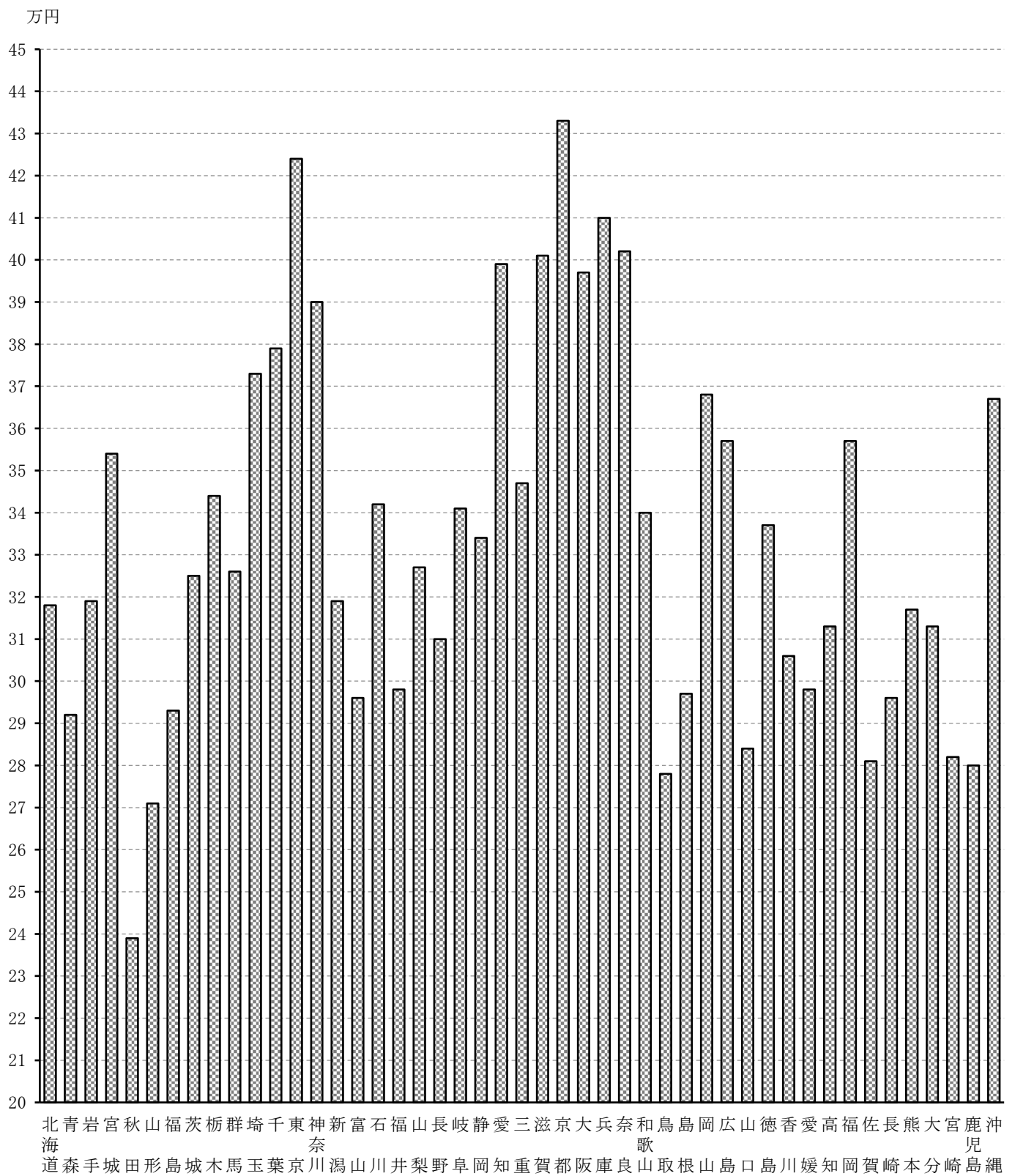
都道府県	学種	合計	大学	短大	高専	高校	中学	小学	幼稚園	特別支援	各種	専修	事業団
合計		364,302	419,048	387,253	448,505	392,057	418,533	399,444	246,459	322,818	336,937	331,813	365,338
北海道		315,128	425,901	374,372		355,154	395,153	266,316	234,915	363,191	309,137	310,284	265,434
青森		289,996	362,503	312,286		326,594	338,000		212,753			281,680	
岩手		317,169	375,444	334,400		333,709	314,400	245,000	219,877	241,241		276,358	
宮城		343,828	431,154	359,401		371,644	363,106	332,553	230,868	301,421	250,111	314,941	272,417
秋田		235,370	316,276	317,534		321,014			204,224			260,118	
山形		268,967	368,305	350,072		341,747			216,605		146,000	248,460	
福島		288,606	415,986	388,198		370,772	324,557	331,323	219,199		241,000	295,829	
茨城		321,912	459,473	405,455		398,428	401,921	332,183	241,390		300,366	299,902	
栃木		334,458	366,834	340,512		358,205	332,556		228,796		126,000	317,862	
群馬		319,622	413,940	370,091		375,443	349,340	366,901	233,554	248,421	198,642	328,770	
埼玉		360,670	406,913	400,187		398,364	393,113	389,671	257,576	278,571	400,805	329,046	
千葉		366,933	405,860	417,650		415,177	420,010	405,725	265,510		161,789	332,129	
東京		408,343	430,644	431,577	426,829	450,838	452,473	435,581	277,045	331,873	386,096	360,227	415,435
神奈川		378,966	415,290	433,874		437,531	456,779	416,037	266,540	335,895	385,927	349,069	237,405
新潟		314,747	402,933	393,449		376,981	389,091		222,549		219,265	306,705	
富山		291,980	337,920	367,323		348,888	362,069	376,250	221,142		313,075	283,796	
石川		337,022	368,946	397,807	458,904	343,415	359,000	340,909	217,580		342,308	287,455	228,250
福井		296,714	378,122	366,364		332,257	358,936	243,636	212,656		277,199	268,297	
山梨		323,692	396,009	402,857		361,054	326,393	315,412	233,480			326,117	
長野		306,162	373,608	370,423		370,280	348,188	354,531	224,088		283,621	291,125	232,800
岐阜		333,847	386,900	388,811		387,017	379,391	347,640	244,005		236,100	323,468	
静岡		329,804	415,328	425,604		380,673	391,394	382,271	238,094	350,909	229,419	307,951	
愛知		385,832	431,203	422,677		426,080	431,733	398,099	257,864		334,235	362,944	295,231
三重		342,507	439,626	346,804	465,763	381,171	393,695	332,308	254,342	342,286	191,273	297,143	
滋賀		381,052	457,249	352,613		380,165	372,514	348,750	236,363		148,783	343,729	



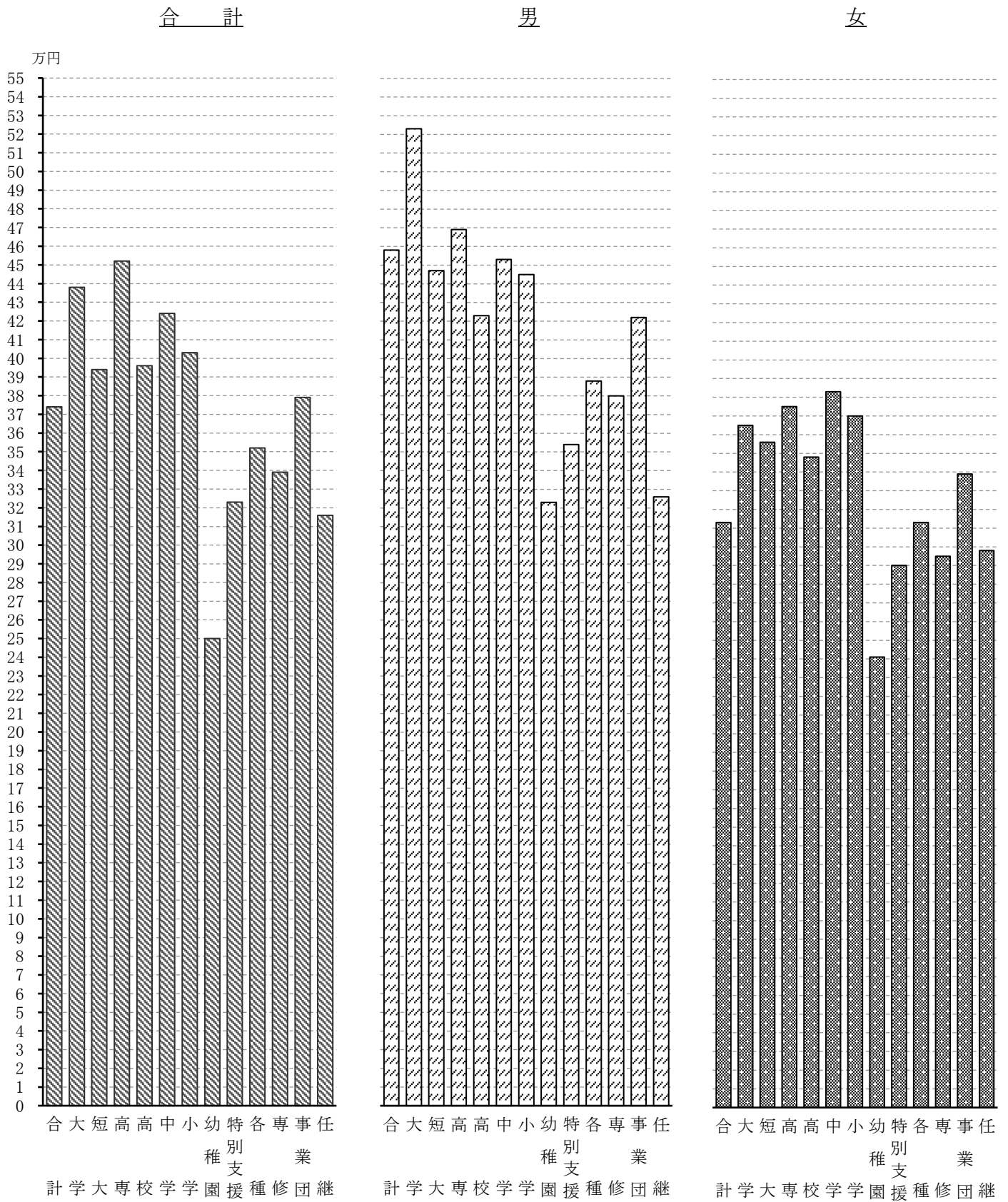
(単位・円)

都道府県	学種											
	合計	大学	短大	高専	高校	中学	小学	幼稚園	特別支援	各種	専修	事業団
京都	411,255	468,312	437,269		392,442	433,926	435,784	245,990		313,853	333,296	248,977
大阪	380,767	434,361	407,923		390,439	412,135	388,195	258,506		345,963	342,705	261,600
兵庫	395,215	443,193	340,234		435,161	450,673	439,547	269,175		369,042	324,053	
奈良	392,435	478,523	416,621		382,058	438,620	405,763	250,309		240,222	331,441	
和歌山	332,352	407,075	347,767		393,522	388,139	304,118	237,656		145,778	313,154	
鳥取	276,191	349,375	311,821		333,680	289,535		224,113		258,933	327,386	
島根	296,470		290,588		312,516	327,600		226,103		261,071	319,609	
岡山	358,493	374,609	381,705		354,669	392,599	317,296	251,185		239,205	329,689	
広島	351,301	448,275	376,276		396,545	412,593	366,760	240,151		311,185	302,455	293,966
山口	283,088	359,378	280,102		349,480	331,978		223,632		276,847	296,173	
徳島	333,797	384,973	361,435		290,893	307,353	319,512	232,857			293,046	
香川	304,857	386,321	298,020		332,786	310,556		225,052			320,014	
愛媛	295,660	459,334	325,641		321,260	409,209		219,108		124,000	293,694	
高知	309,655	383,578	400,566		373,714	379,429	313,938	223,160	320,000	269,846	301,509	
福岡	348,996	394,555	367,891		372,520	378,343	363,881	236,887		271,054	326,764	259,152
佐賀	279,030	401,855	329,819		352,725	347,483		217,365		282,500	327,613	
長崎	294,531	383,841	346,804		348,759	336,550	300,977	224,780		272,500	294,945	
熊本	313,200	413,337	348,843		337,540	342,602		228,055		170,000	290,570	
大分	308,947	413,666	301,323		326,797	377,673	285,739	227,627		98,000	303,485	
宮崎	280,879	408,216	357,333		311,216	320,373	261,250	230,263			261,533	
鹿児島	279,157	383,032	343,170		306,073	361,399	311,538	225,426			311,360	
沖縄	347,544	470,721	349,459		309,324	358,112	371,323	224,434		248,571	273,342	

(4) 都道府県別・合計標準報酬平均月額(年度末・合計加入者・除任継)



5. 学種別・男女別・合計標準報酬平均月額(年度末)



6. 年次別・学種別・合計標準報酬平均月額(年度末)

(単位・円)

学種 年度													
	合計	大学	短大	高専	高校	中学	小学	幼稚園	特別支援	各種	専修	事業団	任継
S 28	10,931	13,032	12,899		12,807	13,668	13,254	4,141	15,538	8,697		17,833	
29	11,896	14,738	13,445		13,971	14,378	13,228	6,425	16,884	8,812		12,096	
30	12,495	15,672	14,660		14,647	15,716	14,175	6,614	16,848	9,771		11,698	
35	16,426	21,528	18,300		18,352	20,303	17,713	8,131	13,788	13,428		18,639	
40	30,745	41,147	33,663	38,620	33,069	36,821	32,370	16,843	25,356	24,807		31,103	
45	50,731	67,821	54,566	58,976	56,149	63,253	54,541	28,255	43,594	42,644		60,101	
50	131,895	156,278	138,604	141,763	150,215	167,949	146,803	83,578	109,685	102,885		139,632	105,929
55	199,827	234,912	214,022	244,010	235,305	250,248	227,956	124,911	171,647	171,325	171,433	200,417	156,011
60	250,007	292,055	279,612	343,099	292,460	304,313	284,263	149,141	202,379	214,070	222,191	243,612	195,524
H 2	302,599	361,341	344,883	415,093	345,810	355,896	332,828	171,460	248,027	255,344	266,652	292,713	232,656
7	356,371	420,479	406,700	494,571	402,665	404,236	385,479	208,883	296,919	305,704	318,688	338,188	275,661
12	378,558	447,979	434,202	516,130	428,723	427,632	414,045	222,738	319,215	304,125	331,102	381,332	299,801
17	380,307	452,296	423,953	469,658	421,753	426,173	408,359	228,233	315,988	321,300	337,562	373,999	302,358
22	378,776	444,290	411,933	455,539	411,340	420,703	400,626	231,093	307,073	332,557	340,605	368,300	302,466
27	373,436	438,120	401,851	468,640	399,387	420,204	400,032	233,447	309,196	343,137	339,031	383,492	298,557
28	372,346	436,277	398,836	465,526	397,777	421,146	400,265	234,996	314,280	345,873	340,223	382,793	298,866
29	372,562	436,262	397,599	465,561	397,550	422,932	400,484	238,616	321,921	345,691	339,707	378,752	308,478
30	373,584	437,085	396,664	457,315	397,593	424,148	401,734	244,289	327,318	349,470	340,113	382,375	316,135
R 元	375,340	439,957	396,406	453,426	398,830	426,807	404,290	247,562	328,823	352,470	342,463	379,648	316,382
2	373,532	438,036	394,296	451,814	396,392	423,566	403,437	249,680	322,562	351,647	339,082	379,050	316,017

(注) 平成2年度以降の甲1・2種は、短期の標準報酬による。

(1) 前年度比

学種 年度	合計	大学	短大	高専	高校	中学	小学	幼稚園	特別支援	各種	専修	事業団	任継
	S 29	1.08828	1.13091	1.04233		1.09089	1.05195	0.99804	1.55156	1.08663	1.01322		0.67829
30	1.05035	1.06337	1.09037		1.04839	1.09306	1.07159	1.02942	0.99787	1.10883		0.96710	
35	1.07345	1.08810	1.05390		1.07209	1.07811	1.06551	1.03593	0.84279	1.06352		1.17656	
40	1.13021	1.14840	1.13035	1.00644	1.10843	1.10687	1.12139	1.19032	1.18431	1.13021		1.08000	
45	1.12583	1.11175	1.13648	1.11267	1.14468	1.14239	1.14777	1.11293	1.09596	1.13636		1.15209	
50	1.23331	1.20582	1.22327	1.24052	1.22565	1.22537	1.22596	1.34210	1.25656	1.22238		1.25864	1.36824
55	1.06668	1.06639	1.06888	1.04806	1.06865	1.06397	1.06873	1.05452	1.04034	1.08864	1.10920	1.06450	1.05485
60	1.03905	1.03765	1.04774	1.05984	1.03617	1.03321	1.04091	1.02789	1.02117	1.04111	1.03982	1.06384	1.03412
H 2	1.04096	1.04121	1.04219	1.02289	1.03659	1.03601	1.04121	1.04014	1.02964	1.05394	1.04288	1.04951	1.05623
7	1.01957	1.01903	1.01913	1.02725	1.01735	1.01408	1.01544	1.02167	1.01574	1.02591	1.02145	1.00667	1.02089
12	1.00511	1.00718	1.00343	1.00021	1.00311	1.00871	1.01133	1.00707	1.00466	0.99167	0.99991	1.00238	1.01382
17	1.00074	1.00192	0.99438	1.02057	0.99712	0.99643	0.98956	1.00305	0.99842	1.00992	1.00588	0.98336	0.99715
22	0.99824	0.99727	0.99277	0.99669	0.99395	1.00491	0.99813	1.00269	0.99730	1.00646	0.99978	0.98784	0.99276
27	0.99495	0.99610	0.99716	1.01384	0.99659	0.99971	1.00112	1.00025	1.01711	1.00798	0.99962	1.00371	0.99623
28	0.99708	0.99579	0.99250	0.99336	0.99597	1.00224	1.00058	1.00664	1.01644	1.00797	1.00352	0.99818	1.00103
29	1.00058	0.99997	0.99690	1.00008	0.99943	1.00424	1.00055	1.01540	1.02431	0.99947	0.99848	0.98944	1.03216
30	1.00274	1.00189	0.99765	0.98229	1.00011	1.00288	1.00312	1.02377	1.01676	1.01093	1.00120	1.00957	1.02482
R 元	1.00470	1.00657	0.99935	0.99150	1.00311	1.00627	1.00636	1.01340	1.00460	1.00858	1.00691	0.99287	1.00078
2	0.99518	0.99563	0.99468	0.99644	0.99389	0.99241	0.99789	1.00856	0.98096	0.99767	0.99013	0.99842	0.99885
R2年度対 S29年度比	31.39980	29.72154	29.32659	13.23222	28.37249	29.45931	30.49871	38.86070	19.10460	39.90547	2.85367	31.33681	4.08185
1年当た り増加率	1.05361	1.05274	0.89003	1.04553	0.89105	0.88989	0.88883	0.88143	0.90328	0.88063	1.02412	0.88800	1.03105

(注) 平成2年度以降の甲1・2種は、短期の標準報酬による。

7. 年次別・学種別・短期標準報酬平均月額(年度末)

(単位・円)

学種 年度														
	合計	大学	短大	高専	高校	中学	小学	幼稚園	特別支援	各種	専修	事業団	任継	
S 28	10,761	12,651	12,797		12,770	13,502	12,835	4,141	15,538	8,251		17,833		
29	11,760	14,529	13,386		13,911	14,210	12,753	6,424	16,884	8,550		12,096		
30	12,307	15,461	14,591		14,523	15,495	13,790	6,612	16,848	9,462		11,698		
35	16,178	20,913	18,406		18,232	20,093	17,399	8,130	13,788	13,180		18,639		
40	30,309	40,250	33,766	38,620	32,837	36,121	31,995	16,843	25,356	24,357		31,103		
45	50,125	66,957	54,431	58,976	55,797	62,047	53,971	28,255	43,594	41,520		60,101		
50	131,346	155,752	138,261	141,763	149,951	167,161	145,723	83,578	109,685	99,963		139,632	105,929	
55	198,927	233,584	213,739	244,010	234,933	249,398	227,191	124,911	171,647	171,200	167,066	200,417	156,011	
60	249,024	290,778	279,291	343,099	292,049	303,459	283,480	149,141	202,379	213,889	218,164	243,612	195,524	
H 2	301,755	360,390	344,658	415,093	345,482	355,385	332,468	171,460	248,027	255,344	264,162	292,713	232,656	
7	355,681	419,727	407,040	494,571	402,442	403,972	384,806	208,883	296,919	305,704	316,828	338,188	275,661	
12	377,995	447,390	435,649	516,130	428,514	427,359	413,328	222,738	319,215	304,125	329,683	381,332	299,801	
17	379,602	451,529	425,162	469,658	421,478	425,828	407,437	228,233	315,988	321,300	336,503	373,999	302,358	
22	378,113	443,560	413,096	455,539	411,004	420,337	399,714	231,090	307,073	332,557	339,931	368,300	302,466	
27	372,779	437,457	402,202	468,640	398,983	419,777	399,400	233,449	309,196	343,137	338,345	383,492	298,557	
28	371,725	435,680	399,264	465,526	397,364	420,675	399,576	234,996	314,280	345,897	339,582	382,930	298,866	
29	371,957	435,688	397,896	465,561	397,145	422,644	399,790	238,616	321,921	345,691	339,022	378,882	308,478	
30	372,998	436,532	396,829	457,315	397,197	423,802	401,098	244,288	327,318	349,470	339,498	382,499	316,135	
R 元	374,750	439,405	396,531	453,426	398,443	426,460	403,559	247,560	328,823	352,470	341,877	379,648	316,382	
2	372,895	437,388	394,231	451,814	395,982	423,137	402,728	249,678	322,562	351,647	338,437	379,050	316,017	

(1) 前年度比

学種 年度	合計	大学	短大	高専	高校	中学	小学	幼稚園	特別支援	各種	専修	事業団	任継
	S 29	1.09284	1.14845	1.04603		1.08935	1.05244	0.99361	1.55132	1.08663	1.03624		0.67829
30	1.04651	1.06415	1.09002		1.04399	1.09043	1.08131	1.02927	0.99787	1.10667		0.96710	
35	1.07789	1.10121	1.05684		1.07247	1.08213	1.06808	1.03593	0.84279	1.06747		1.17656	
40	1.12950	1.14784	1.12460	1.00644	1.10771	1.10519	1.12251	1.19032	1.18431	1.12759		1.08000	
45	1.12565	1.11143	1.13511	1.11267	1.14479	1.14294	1.14588	1.11293	1.09596	1.13313		1.15209	
50	1.23359	1.20514	1.22417	1.24052	1.22520	1.22628	1.22794	1.34210	1.25656	1.22630		1.25864	1.36824
55	1.06678	1.06650	1.06887	1.04806	1.06863	1.06399	1.06898	1.05452	1.04034	1.08891	1.12052	1.06450	1.05485
60	1.03914	1.03780	1.04779	1.05984	1.03619	1.03336	1.04063	1.02789	1.02117	1.04110	1.04023	1.06384	1.03412
H 2	1.04149	1.04205	1.04219	1.02289	1.03672	1.03646	1.04117	1.04014	1.02964	1.05414	1.04451	1.04951	1.05623
7	1.01970	1.01923	1.01919	1.02725	1.01743	1.01432	1.01527	1.02167	1.01574	1.02591	1.02195	1.00667	1.02089
12	1.00501	1.00700	1.00377	1.00021	1.00300	1.00861	1.01128	1.00707	1.00466	0.99167	1.00029	1.00238	1.01382
17	1.00076	1.00200	0.99419	1.02057	0.99711	0.99650	0.98979	1.00305	0.99842	1.00992	1.00599	0.98336	0.99715
22	0.99828	0.99738	0.99295	0.99669	0.99383	1.00503	0.99826	1.00271	0.99730	1.00646	0.99996	0.98784	0.99276
27	0.99494	0.99609	0.99642	1.01384	0.99662	0.99984	1.00101	1.00025	1.01711	1.00798	0.99969	1.00371	0.99623
28	0.99717	0.99594	0.99270	0.99336	0.99594	1.00214	1.00044	1.00663	1.01644	1.00804	1.00366	0.99853	1.00103
29	1.00062	1.00002	0.99657	1.00008	0.99945	1.00468	1.00054	1.01540	1.02431	0.99940	0.99835	0.98943	1.03216
30	1.00280	1.00194	0.99732	0.98229	1.00013	1.00274	1.00327	1.02377	1.01676	1.01093	1.00140	1.00955	1.02482
R 元	1.00470	1.00658	0.99925	0.99150	1.00314	1.00627	1.00614	1.01339	1.00460	1.00858	1.00701	0.99255	1.00078
2	0.99505	0.99541	0.99420	0.99644	0.99382	0.99221	0.99794	1.00856	0.98096	0.99767	0.98994	0.99842	0.99885
R2年度対 S29年度比	31.70876	30.10448	29.45099	13.23222	28.46539	29.77741	31.57908	38.86644	19.10460	41.12830	3.09400	31.33681	4.08185
1年当た り増加率	1.05377	1.05294	1.05259	1.04553	1.05205	1.05277	1.05370	1.05702	1.04571	1.05793	1.02600	1.05358	1.03105

8. 年次別・学種別・年金等標準報酬平均月額(年度末)

(単位・円)

学種 年度												
	合計	大学	短大	高専	高校	中学	小学	幼稚園	特別支援	各種	専修	事業団
S 28	10,725	13,223	12,921		12,734	13,722	13,353	4,110	15,538	8,701		17,833
29	11,712	14,712	13,556		13,940	14,461	13,306	6,425	16,884	8,803		12,096
30	12,240	15,393	14,658		14,572	15,655	14,226	6,608	16,848	9,766		11,698
35	16,094	20,933	18,283		18,105	20,071	17,693	8,122	13,788	13,382		18,639
40	30,752	41,147	33,743	38,620	33,068	36,821	32,370	16,845	25,356	24,641		31,103
45	50,732	67,821	54,583	58,976	56,166	63,253	54,541	28,259	43,594	42,350		60,101
50	131,908	156,278	138,604	141,763	150,215	167,949	146,803	83,581	109,685	102,301		139,632
55	200,514	234,912	214,022	244,010	235,305	250,248	227,956	124,912	171,647	168,820	171,433	200,417
60	251,502	292,055	279,612	343,099	292,460	304,313	284,263	149,141	202,379	211,410	222,191	243,612
H 2	292,380	338,344	331,242	408,086	340,529	349,049	326,767	167,428	241,432	245,844	261,134	284,869
7	343,239	389,501	388,175	480,931	397,469	397,469	378,969	203,865	293,514	294,683	311,742	326,559
12	366,349	417,217	417,557	504,063	424,411	422,768	408,894	217,295	315,645	296,408	325,549	366,555
17	369,808	426,570	411,449	463,419	414,823	419,097	402,936	223,520	315,095	311,609	329,536	360,225
22	367,359	419,460	401,387	450,000	404,395	413,557	394,816	227,787	307,110	319,031	332,004	351,996
27	362,371	414,780	392,195	463,224	392,862	412,922	393,206	230,055	308,207	326,474	330,390	366,131
28	360,826	412,828	388,970	457,948	391,351	413,532	393,676	231,500	313,826	328,085	330,650	366,409
29	360,623	412,644	387,792	457,805	391,271	415,204	394,055	234,999	320,829	327,743	330,609	363,097
30	361,680	413,773	387,041	450,278	391,418	416,321	395,954	240,667	325,595	331,039	331,315	365,692
R 元	363,186	416,025	386,963	447,535	392,486	418,709	398,422	243,973	328,060	334,566	333,820	364,169
2	364,302	419,048	387,253	448,505	392,057	418,533	399,444	246,459	322,818	336,937	331,813	365,338



(1) 前年度比

学種 年度	合計	大学	短大	高専	高校	中学	小学	幼稚園	特別支援	各種	専修	事業団
	S 29	1.09203	1.11261	1.04914		1.09471	1.05386	0.99648	1.56326	1.08663	1.01172	
30	1.04508	1.04629	1.08129		1.04534	1.08257	1.06914	1.02848	0.99787	1.10939		0.96710
35	1.07229	1.08086	1.05438		1.07225	1.07804	1.06501	1.03584	0.84279	1.06147		1.17656
40	1.13017	1.14840	1.12834	1.00644	1.10840	1.10687	1.12139	1.19038	1.18431	1.13203		1.08000
45	1.12578	1.11175	1.13693	1.11267	1.14466	1.14239	1.14777	1.11291	1.09596	1.13585		1.15209
50	1.23326	1.20582	1.22327	1.24052	1.22565	1.22537	1.22596	1.34211	1.25656	1.21745		1.25864
55	1.06750	1.06639	1.06888	1.04806	1.06865	1.06397	1.06873	1.05451	1.04034	1.09056	1.10920	1.06450
60	1.03950	1.03765	1.04774	1.05984	1.03617	1.03321	1.04091	1.02789	1.02117	1.04165	1.03982	1.06384
H 2	1.02382	1.01561	1.02387	1.02087	1.03522	1.03006	1.03284	1.02001	1.00441	1.04704	1.03746	1.04931
7	1.01736	1.01417	1.01536	1.02498	1.01571	1.01288	1.01606	1.02143	1.02573	1.02454	1.02029	1.00323
12	1.01529	1.02176	1.01671	1.02482	1.01268	1.01771	1.01895	1.00781	1.00089	0.99594	1.00257	1.01029
17	1.00031	1.00150	0.99414	1.01049	0.99690	0.99662	0.99046	1.00237	1.00237	1.01120	1.00542	0.98488
22	0.99799	0.99728	0.99294	0.99547	0.99377	1.00390	0.99763	1.00289	0.99818	1.00423	0.99961	0.98914
27	0.99503	0.99699	0.99737	1.01377	0.99632	0.99993	1.00000	1.00049	1.01572	1.00615	0.99992	1.00762
28	0.99574	0.99529	0.99178	0.98861	0.99615	1.00148	1.00120	1.00628	1.01823	1.00493	1.00079	1.00076
29	0.99944	0.99955	0.99697	0.99969	0.99980	1.00404	1.00096	1.01511	1.02231	0.99896	0.99988	0.99096
30	1.00293	1.00274	0.99806	0.98356	1.00038	1.00269	1.00482	1.02412	1.01486	1.01006	1.00214	1.00715
R 元	1.00416	1.00544	0.99980	0.99391	1.00273	1.00574	1.00623	1.01374	1.00757	1.01065	1.00756	0.99584
2	1.00307	1.00727	1.00075	1.00217	0.99891	0.99958	1.00257	1.01019	0.98402	1.00709	0.99399	1.00321
R2年度対 S29年度比	31.10502	28.48341	28.56691	13.13531	28.12461	28.94219	30.01984	38.35938	19.11976	38.27525	2.79250	30.20321
1年当た り増加率	1.05346	1.05206	1.05210	1.04540	1.05185	1.05231	1.05289	1.05681	1.04572	1.05678	1.02361	1.05299

## 9. 標準報酬等級の変遷

### H. 12. 10. 1～

年月日 標準報酬 等級額	H12. 10. 1 19. 3. 31		H19. 4. 1 28. 3. 31		H28. 4. 1 28. 9. 30		H28. 10. 1 R2. 9. 30		R2. 10. 1	
	長期	短期	長期	短期	年金等	短期	年金等	短期	年金等	短期
80,000 円										
86,000										
88,000								第 1 級	第 1 級	第 1 級
92,000										
98,000	第 1 級	第 1 級	第 1 級	第 1 級	第 1 級	第 1 級	2	2	2	2
104,000	2	2	2	2	2	2	3	3	3	3
110,000	3	3	3	3	3	3	4	4	4	4
118,000	4	4	4	4	4	4	5	5	5	5
126,000	5	5	5	5	5	5	6	6	6	6
134,000	6	6	6	6	6	6	7	7	7	7
142,000	7	7	7	7	7	7	8	8	8	8
150,000	8	8	8	8	8	8	9	9	9	9
160,000	9	9	9	9	9	9	10	10	10	10
170,000	10	10	10	10	10	10	11	11	11	11
180,000	11	11	11	11	11	11	12	12	12	12
190,000	12	12	12	12	12	12	13	13	13	13
200,000	13	13	13	13	13	13	14	14	14	14
220,000	14	14	14	14	14	14	15	15	15	15
240,000	15	15	15	15	15	15	16	16	16	16
260,000	16	16	16	16	16	16	17	17	17	17
280,000	17	17	17	17	17	17	18	18	18	18
300,000	18	18	18	18	18	18	19	19	19	19
320,000	19	19	19	19	19	19	20	20	20	20
340,000	20	20	20	20	20	20	21	21	21	21
360,000	21	21	21	21	21	21	22	22	22	22
380,000	22	22	22	22	22	22	23	23	23	23
410,000	23	23	23	23	23	23	24	24	24	24
440,000	24	24	24	24	24	24	25	25	25	25
470,000	25	25	25	25	25	25	26	26	26	26
500,000	26	26	26	26	26	26	27	27	27	27
530,000	27	27	27	27	27	27	28	28	28	28
560,000	28	28	28	28	28	28	29	29	29	29
590,000	29	29	29	29	29	29	30	30	30	30
620,000	30	30	30	30	30	30	31	31	31	31
650,000		31		31		31		32	32	32
680,000		32		32		32		33		33
710,000		33		33		33		34		34
750,000		34		34		34		35		35
790,000		35		35		35		36		36
830,000		36		36		36		37		37
880,000		37		37		37		38		38
930,000		38		38		38		39		39
980,000		39		39		39		40		40
1,030,000				40		40		41		41
1,090,000				41		41		42		42
1,150,000				42		42		43		43
1,210,000				43		43		44		44
1,270,000						44		45		45
1,330,000						45		46		46
1,390,000						46		47		47

10. 任意継続加入者標準報酬・報酬月額上限の推移

			(単位・円)
年	月	日	上 限
S62.4.1	～	S63.3.31	259,000
S63.4.1	～	H元.3.31	265,000
H元.4.1	～	H 2.3.31	270,000
H 2.4.1	～	H 3.3.31	291,000
H 3.4.1	～	H 4.3.31	303,000
H 4.4.1	～	H 5.3.31	316,000
H 5.4.1	～	H 6.3.31	331,000
H 6.4.1	～	H 7.3.31	342,000
H 7.4.1	～	H 8.3.31	351,000
H 8.4.1	～	H 9.3.31	358,000
H 9.4.1	～	H10.3.31	364,000
H10.4.1	～	H11.3.31	371,000
H11.4.1	～	H12.3.31	376,000
H12.4.1	～	H13.3.31	380,000
H13.4.1	～	H14.3.31	381,000
H14.4.1	～	H15.3.31	383,000
H15.4.1	～	H16.3.31	383,000
H16.4.1	～	H17.3.31	384,000
H17.4.1	～	H18.3.31	383,000
H18.4.1	～	H19.3.31	383,000
H19.4.1	～	H20.3.31	382,000
H20.4.1	～	H21.3.31	383,000
H21.4.1	～	H22.3.31	383,000
H22.4.1	～	H23.3.31	382,000
H23.4.1	～	H24.3.31	381,000
H24.4.1	～	H25.3.31	380,000
H25.4.1	～	H26.3.31	379,000
H26.4.1	～	H27.3.31	377,000
H27.4.1	～	H28.3.31	377,000
H28.4.1	～	H29.3.31	375,000
			380,000
H29.4.1	～	H30.3.31	374,000
			380,000

			(単位・円)
年	月	日	上 限
H30.4.1	～	H31.3.31	380,000
H31.4.1	～	R 2.3.31	380,000
R 2.4.1	～	R 3.3.31	380,000

※1 H28.4.1以前に任意継続加入者になった場合  
 ※2 H28.4.2以降に任意継続加入者になった場合

# 標準賞与

## 1 1. 加入者種別・学種別・標準賞与平均年額(年度末者の当年度内分)

(単位:円)

加入者種別		学種	学種											
			合計	大学	短大	高専	高校	中学	小学	幼稚園	特別支援	各種	専修	事業団
合計	計		1,271,289	1,586,594	1,188,000	1,440,860	1,453,368	1,723,292	1,476,625	722,759	924,050	471,737	774,151	1,193,626
	男		1,666,260	1,974,765	1,411,556	1,522,440	1,595,626	1,907,295	1,688,425	911,756	974,661	561,126	899,265	1,389,816
	女		993,636	1,252,462	1,026,795	1,083,950	1,190,536	1,465,857	1,302,673	699,133	871,075	378,599	641,908	1,011,419
甲1種	短期	計	1,272,189	1,587,559	1,196,650	1,442,210	1,457,956	1,723,034	1,476,690	719,732	928,359	469,902	770,632	1,205,522
		男	1,680,062	1,986,855	1,440,175	1,524,569	1,603,550	1,908,432	1,693,384	931,355	980,365	559,301	903,297	1,412,365
		女	991,680	1,251,351	1,023,730	1,083,950	1,192,040	1,466,098	1,300,949	695,615	874,155	378,607	631,251	1,017,789
甲2種	年金等	計	1,195,949	1,454,523	1,159,599	1,399,888	1,394,559	1,620,068	1,408,564	715,023	927,359	463,319	759,178	1,180,313
		男	1,530,289	1,751,734	1,380,668	1,475,897	1,524,326	1,773,797	1,592,369	903,874	978,842	547,892	884,766	1,362,966
		女	966,011	1,204,272	1,002,624	1,069,250	1,157,549	1,407,022	1,259,496	693,501	873,700	376,953	627,231	1,014,535
乙1・2種	計	892,015	1,102,501	735,406	1,152,000	705,589	708,763	459,712	878,230	299,333	538,702	551,043	520,161	
	男	901,331	1,162,935	794,012	1,152,000	750,740	775,456	441,690	729,572	341,500	609,626	578,961	636,680	
	女	868,376	844,906	608,345		465,544	508,684	504,235	1,070,324	215,000	378,139	473,807	34,667	
丙1・2・4・5種	計	2,082,951	2,240,751	1,415,571		2,388,408	2,287,979	2,540,625	794,000			1,493,761		
	男	2,417,732	2,513,947	1,743,883		2,521,996	2,400,248	2,956,467	0			1,575,386		
	女	1,657,806	1,791,877	1,312,388		1,964,609	1,938,343	2,060,808	1,191,000			1,460,642		
再掲	短期	計	1,266,703	1,581,671	1,181,700	1,440,860	1,449,582	1,718,337	1,467,470	722,757	924,050	471,737	766,902	1,193,626
		男	1,660,493	1,969,298	1,406,366	1,522,440	1,591,229	1,901,667	1,675,441	911,814	974,661	561,126	895,456	1,389,816
		女	990,824	1,249,611	1,016,352	1,083,950	1,188,400	1,463,449	1,297,163	699,125	871,075	378,599	629,783	1,011,419
掲	年金等	計	1,201,006	1,460,467	1,166,719	1,399,888	1,398,610	1,625,904	1,418,309	715,025	927,359	463,319	766,629	1,180,313
		男	1,537,220	1,759,549	1,386,556	1,475,897	1,529,109	1,780,911	1,606,394	903,811	978,842	547,892	888,731	1,362,966
		女	968,947	1,207,375	1,013,742	1,069,250	1,159,781	1,409,724	1,265,304	693,509	873,700	376,953	639,506	1,014,535

(注)1. 年度末者に係る当年度内に支給された標準賞与の総額を年度末者数で除したものである。

2. 合計欄について、甲1・2種は短期の標準賞与による。

## 1 2. 標準賞与の区分と上限の推移

年月日	短期	年金等
平成15年4月1日～平成19年3月31日	ひと月 1,000円から2,000,000円(上限)	ひと月 1,000円から1,500,000円(上限)
平成19年4月1日～平成28年3月31日	年度の累計額 1,000円から5,400,000円(上限)	ひと月 1,000円から1,500,000円(上限)
平成28年4月1日～	年度の累計額 1,000円から5,730,000円(上限)	ひと月 1,000円から1,500,000円(上限)

(注) 標準賞与とは賞与等の支給総額から1,000円未満を切り捨てた額。

### 1 3. 年次別・学種別・合計標準賞与平均年額(年度末者の当年度内分)

(単位:円)

年度\学種	合計	大学	短大	高専	高校	中学	小学	幼稚園	特別支援	各種	専修	事業団
H28	1,312,316	1,627,970	1,259,220	1,413,943	1,488,091	1,731,435	1,521,322	709,143	987,316	558,176	792,547	1,150,805
29	1,308,722	1,627,294	1,253,156	1,392,941	1,480,033	1,739,328	1,501,279	721,925	912,690	554,762	786,695	1,162,855
30	1,295,132	1,617,101	1,232,331	1,410,023	1,464,789	1,731,522	1,492,204	717,653	970,890	547,597	780,169	1,178,848
R元	1,290,171	1,614,409	1,216,801	1,409,852	1,461,021	1,720,010	1,499,681	722,554	925,251	526,177	784,002	1,197,098
2	1,271,289	1,586,594	1,188,000	1,440,860	1,453,368	1,723,292	1,476,625	722,759	924,050	471,737	774,151	1,193,626

(注)1. 年度末者に係る当年度内に支給された標準賞与の総額を年度末者数で除したものである。  
2. 甲1・2種は短期の標準賞与による。

#### (1) 前年度比

年度\学種	合計	大学	短大	高専	高校	中学	小学	幼稚園	特別支援	各種	専修	事業団
H28	0.99190	0.98933	0.98395	1.00761	0.99905	1.00515	0.99510	1.00263	1.09701	0.99966	1.00677	0.99025
29	0.99726	0.99958	0.99518	0.98515	0.99459	1.00456	0.98683	1.01802	0.92442	0.99388	0.99262	1.01047
30	0.98962	0.99374	0.98338	1.01226	0.98970	0.99551	0.99396	0.99408	1.06377	0.98708	0.99170	1.01375
R元	0.99617	0.99834	0.98740	0.99988	0.99743	0.99335	1.00501	1.00683	0.95299	0.96088	1.00491	1.01548
2	0.98536	0.98277	0.97633	1.02199	0.99476	1.00191	0.98463	1.00028	0.99870	0.89654	0.98743	0.99710

(注) 甲1・2種は短期の標準賞与による。

### 1 4. 年次別・学種別・短期標準賞与平均年額(年度末者の当年度内分)

(単位:円)

年度\学種	合計	大学	短大	高専	高校	中学	小学	幼稚園	特別支援	各種	専修	事業団
H28	1,307,956	1,623,178	1,256,406	1,413,943	1,484,636	1,727,835	1,514,841	709,155	987,316	558,245	785,847	1,151,466
29	1,304,393	1,622,683	1,250,541	1,392,941	1,476,433	1,735,950	1,494,309	721,941	912,690	554,762	779,625	1,163,502
30	1,290,827	1,612,517	1,228,023	1,410,023	1,461,284	1,727,636	1,485,471	717,662	970,890	547,597	773,366	1,179,503
R元	1,285,770	1,609,772	1,211,317	1,409,852	1,457,429	1,716,069	1,492,019	722,544	925,251	526,177	777,086	1,197,098
2	1,266,703	1,581,671	1,181,700	1,440,860	1,449,582	1,718,337	1,467,470	722,757	924,050	471,737	766,902	1,193,626

(注) 年度末者に係る当年度内に支給された標準賞与の総額を年度末者数で除したものである。

#### (1) 前年度比

年度\学種	合計	大学	短大	高専	高校	中学	小学	幼稚園	特別支援	各種	専修	事業団
H28	0.99200	0.98943	0.98441	1.00761	0.99898	1.00512	0.99534	1.00262	1.09701	0.99979	1.00727	0.99082
29	0.99728	0.99968	0.99533	0.98515	0.99447	1.00470	0.98645	1.01803	0.92442	0.99376	0.99208	1.01045
30	0.98960	0.99375	0.98199	1.01226	0.98974	0.99521	0.99409	0.99407	1.06377	0.98708	0.99197	1.01375
R元	0.99608	0.99830	0.98640	0.99988	0.99736	0.99330	1.00441	1.00680	0.95299	0.96088	1.00481	1.01492
2	0.98517	0.98254	0.97555	1.02199	0.99462	1.00132	0.98355	1.00029	0.99870	0.89654	0.98689	0.99710

### 1 5. 年次別・学種別・年金等標準賞与平均年額(年度末者の当年度内分)

(単位:円)

年度\学種	合計	大学	短大	高専	高校	中学	小学	幼稚園	特別支援	各種	専修	事業団
H28	1,234,596	1,493,727	1,224,400	1,396,438	1,424,907	1,635,192	1,455,593	701,410	984,259	545,967	780,964	1,138,174
29	1,232,644	1,495,490	1,221,345	1,368,698	1,417,935	1,639,871	1,433,564	713,950	908,091	542,190	776,060	1,150,388
30	1,220,969	1,486,602	1,202,288	1,399,657	1,406,533	1,631,785	1,428,816	709,566	972,784	535,886	770,965	1,165,811
R元	1,217,875	1,486,086	1,189,734	1,399,102	1,403,878	1,620,941	1,439,492	714,756	925,831	515,764	775,111	1,185,059
2	1,201,006	1,460,467	1,166,719	1,399,888	1,398,610	1,625,904	1,418,309	715,025	927,359	463,319	766,629	1,180,313

(注) 年度末者に係る当年度内に支給された標準賞与の総額を年度末者数で除したものである。

#### (1) 前年度比

年度\学種	合計	大学	短大	高専	高校	中学	小学	幼稚園	特別支援	各種	専修	事業団
H28	0.99323	0.99090	0.98537	1.00225	1.00061	1.00388	0.99673	1.00392	1.09392	0.99885	1.00405	0.99038
29	0.99842	1.00118	0.99750	0.98014	0.99511	1.00286	0.98487	1.01788	0.92261	0.99308	0.99372	1.01073
30	0.99053	0.99406	0.98440	1.02262	0.99196	0.99507	0.99669	0.99386	1.07124	0.98837	0.99343	1.01341
R元	0.99747	0.99965	0.98956	0.99960	0.99811	0.99335	1.00747	1.00731	0.95173	0.96245	1.00538	1.01651
2	0.98615	0.98276	0.98066	1.00056	0.99625	1.00306	0.98528	1.00038	1.00165	0.89832	0.98906	0.99600

# 16. 都道府県別・学種別・標準賞与平均年額(年度末者の当年度内分)

## (1) 合計標準賞与平均年額

(単位:円)

都道府県	学種	合計	大学	短大	高専	高校	中学	小学	幼稚園	特別支援	各種	専修	事業団
合計		1,271,289	1,586,594	1,188,000	1,440,860	1,453,368	1,723,292	1,476,625	722,759	924,050	471,737	774,151	1,193,626
北海道		998,552	1,642,614	1,227,023		1,087,140	1,473,926	175,579	664,265	764,957	424,347	763,855	659,935
青森		680,399	860,777	548,010		729,482	648,200		566,855			441,195	
岩手		975,448	1,268,244	1,007,152		987,345	1,121,720	273,571	553,582	282,333		565,500	
宮城		1,146,791	1,668,074	955,584		1,206,625	1,218,958	852,179	672,832	1,273,105	295,243	665,694	712,980
秋田		664,472	875,979	962,370		984,444			566,314			628,156	
山形		739,397	1,038,525	685,176		965,722			585,264		0	779,464	
福島		815,690	1,031,098	1,232,782		1,408,022	1,083,328	1,100,292	562,525		45,000	646,669	
茨城		1,080,488	1,881,062	1,332,897		1,605,497	1,651,707	1,009,393	670,029		7,378	520,815	
栃木		888,760	964,048	785,066		1,045,379	966,087		645,110		0	622,073	
群馬		1,017,838	1,474,537	1,221,551		1,393,497	1,096,905	1,174,043	719,703	521,211	76,382	639,537	
埼玉		1,216,669	1,398,132	1,126,860		1,458,049	1,529,656	1,464,843	819,521	171,429	1,086,517	812,274	
千葉		1,237,568	1,460,586	1,295,099		1,510,138	1,626,150	1,248,572	706,649		0	817,181	
東京		1,567,206	1,773,505	1,653,615	1,142,458	1,904,178	2,038,144	1,771,270	798,913	922,142	346,302	875,425	1,465,430
神奈川		1,325,427	1,457,835	1,277,475		1,804,593	1,964,954	1,583,558	828,655	1,193,573	314,289	1,015,201	722,500
新潟		952,041	1,302,593	1,048,833		1,356,782	1,626,705		587,328		271,306	794,957	
富山		911,572	1,197,474	1,112,824		1,281,124	885,552	1,007,000	681,016		637,752	512,349	
石川		1,115,661	1,277,144	1,413,655	1,480,082	1,098,568	1,378,933	833,273	660,299		686,385	528,700	734,625
福井		956,076	1,413,571	1,354,227		1,185,893	1,234,681	813,455	652,906		564,717	604,772	
山梨		939,445	1,096,527	1,317,308		1,148,194	896,672	779,494	630,235			1,180,621	
長野		863,649	1,045,537	1,217,363		1,102,985	882,489	547,750	630,299		848,107	620,154	697,800
岐阜		1,071,462	1,360,422	1,142,774		1,319,862	1,284,509	1,344,380	654,626		323,275	864,603	
静岡		1,169,537	1,609,761	1,423,861		1,422,629	1,393,608	1,312,353	800,701	1,190,273	269,417	822,027	
愛知		1,505,314	1,769,536	1,422,503		1,962,883	2,186,960	1,612,097	863,022		607,474	975,321	839,924
三重		1,135,358	1,575,087	1,020,144	1,812,119	1,348,500	1,659,492	1,224,577	723,324	1,462,229	0	748,376	
滋賀		1,270,348	1,500,968	1,193,982		1,407,672	1,280,385	978,750	744,450		0	449,433	

(注)1. 年度末者に係る当年度内に支給された標準賞与の総額を年度末者数で除したものである。

2. 合計欄について、甲1・2種は短期の標準賞与による。

(単位・円)

都道府県	学種											
	合計	大学	短大	高専	高校	中学	小学	幼稚園	特別支援	各種	専修	事業団
京都	1,708,429	2,169,603	1,294,014		1,526,337	1,762,196	1,855,076	682,810		529,382	817,348	514,221
大阪	1,314,357	1,681,849	1,013,912		1,380,969	1,642,391	1,349,110	734,987		577,125	702,029	616,960
兵庫	1,471,888	1,745,706	874,844		1,827,477	2,044,836	1,926,318	855,968		574,518	617,200	
奈良	1,512,519	2,025,412	1,162,708		1,494,904	1,861,292	1,783,021	710,774		148,273	668,007	
和歌山	1,298,920	2,076,285	1,203,070		1,611,742	1,768,110	1,085,925	696,984		0	498,561	
鳥取	678,986	995,000	849,615		939,328	706,614		639,015		325,518	698,254	
島根	601,760		130,706		787,805	514,429		520,745		299,000	528,592	
岡山	1,158,343	1,280,830	1,218,614		1,031,929	945,909	1,195,874	849,480		254,988	790,865	
広島	1,209,966	1,788,452	1,292,113		1,458,604	1,608,276	1,020,214	678,237		331,087	694,978	803,419
山口	717,752	499,723	561,224		879,953	778,446		708,218		814,951	625,847	
徳島	1,152,441	1,427,609	1,299,075		1,037,164	996,833	1,004,524	661,014			741,595	
香川	882,048	1,371,030	764,167		941,512	935,556		673,908			758,963	
愛媛	907,484	1,812,338	675,295		893,662	1,486,622		657,448		0	591,138	
高知	962,749	1,047,657	1,280,418		1,414,944	1,384,396	814,273	612,730	174,476	0	576,436	
福岡	1,207,852	1,515,479	1,099,378		1,310,618	1,467,532	1,237,852	687,517		484,053	716,420	588,200
佐賀	811,575	1,369,768	624,926		1,154,988	1,127,276		645,334		287,769	558,558	
長崎	827,176	931,198	942,381		1,139,808	1,209,220	799,222	612,082		380,038	576,505	
熊本	975,688	1,434,683	512,709		1,162,165	1,247,017		625,817		262,000	592,829	
大分	1,023,202	1,464,202	1,034,758		1,087,601	1,235,107	790,739	715,003		0	924,616	
宮崎	794,013	1,178,078	911,243		938,441	1,057,451	881,444	638,015			594,857	
鹿児島	819,241	1,147,711	1,150,309		896,326	1,442,182	1,079,949	643,799			783,779	
沖縄	626,281	593,964	634,415		829,636	1,262,010	451,619	528,362		171,607	385,583	

## (2) 短期標準賞与平均年額

(単位・円)

都道府県	学種											
	合計	大学	短大	高専	高校	中学	小学	幼稚園	特別支援	各種	専修	事業団
合計	1,266,703	1,581,671	1,181,700	1,440,860	1,449,582	1,718,337	1,467,470	722,757	924,050	471,737	766,902	1,193,626
北海道	998,616	1,642,988	1,227,023		1,087,140	1,473,926	175,579	664,253	764,957	424,347	763,855	659,935
青森	680,399	860,777	548,010		729,482	648,200		566,855			441,195	
岩手	975,448	1,268,244	1,007,152		987,345	1,121,720	273,571	553,582	282,333		565,500	
宮城	1,146,791	1,668,074	955,584		1,206,625	1,218,958	852,179	672,832	1,273,105	295,243	665,694	712,980
秋田	664,472	875,979	962,370		984,444			566,314			628,156	
山形	739,397	1,038,525	685,176		965,722			585,264		0	779,464	
福島	815,544	1,031,098	1,232,782		1,408,022	1,083,328	1,100,292	562,173		45,000	646,669	
茨城	1,080,488	1,881,062	1,332,897		1,605,497	1,651,707	1,009,393	670,029		7,378	520,815	
栃木	888,760	964,048	785,066		1,045,379	966,087		645,110		0	622,073	
群馬	1,017,838	1,474,537	1,221,551		1,393,497	1,096,905	1,174,043	719,703	521,211	76,382	639,537	
埼玉	1,213,201	1,398,132	1,126,860		1,432,588	1,529,656	1,464,843	819,521	171,429	1,086,517	812,274	
千葉	1,237,612	1,460,694	1,295,099		1,510,138	1,626,150	1,248,572	706,649		0	817,181	
東京	1,553,652	1,760,039	1,697,341	1,142,458	1,895,673	2,029,746	1,747,688	798,913	922,142	346,302	848,804	1,465,430
神奈川	1,325,427	1,457,835	1,277,475		1,804,593	1,964,954	1,583,558	828,655	1,193,573	314,289	1,015,201	722,500
新潟	952,041	1,302,593	1,048,833		1,356,782	1,626,705		587,328		271,306	794,957	
富山	911,572	1,197,474	1,112,824		1,281,124	885,552	1,007,000	681,016		637,752	512,349	
石川	1,115,661	1,277,144	1,413,655	1,480,082	1,098,568	1,378,933	833,273	660,299		686,385	528,700	734,625
福井	956,076	1,413,571	1,354,227		1,185,893	1,234,681	813,455	652,906		564,717	604,772	
山梨	939,445	1,096,527	1,317,308		1,148,194	896,672	779,494	630,235			1,180,621	
長野	863,649	1,045,537	1,217,363		1,102,985	882,489	547,750	630,299		848,107	620,154	697,800
岐阜	1,071,462	1,360,422	1,142,774		1,319,862	1,284,509	1,344,380	654,626		323,275	864,603	
静岡	1,169,537	1,609,761	1,423,861		1,422,629	1,393,608	1,312,353	800,701	1,190,273	269,417	822,027	
愛知	1,505,357	1,769,635	1,422,503		1,962,883	2,186,960	1,612,097	863,022		607,474	975,321	839,924
三重	1,135,358	1,575,087	1,020,144	1,812,119	1,348,500	1,659,492	1,224,577	723,324	1,462,229	0	748,376	
滋賀	1,270,348	1,500,968	1,193,982		1,407,672	1,280,385	978,750	744,450		0	449,433	

(注) 年度末者に係る当年度内に支給された標準賞与の総額を年度末者数で除したものである。



(単位・円)

都道府県	学種											
	合計	大学	短大	高専	高校	中学	小学	幼稚園	特別支援	各種	専修	事業団
京都	1,708,429	2,169,603	1,294,014		1,526,337	1,762,196	1,855,076	682,810		529,382	817,348	514,221
大阪	1,314,357	1,681,849	1,013,912		1,380,969	1,642,391	1,349,110	734,987		577,125	702,029	616,960
兵庫	1,471,888	1,745,706	874,844		1,827,477	2,044,836	1,926,318	855,968		574,518	617,200	
奈良	1,512,519	2,025,412	1,162,708		1,494,904	1,861,292	1,783,021	710,774		148,273	668,007	
和歌山	1,298,920	2,076,285	1,203,070		1,611,742	1,768,110	1,085,925	696,984		0	498,561	
鳥取	678,986	995,000	849,615		939,328	706,614		639,015		325,518	698,254	
島根	601,760		130,706		787,805	514,429		520,745		299,000	528,592	
岡山	1,158,343	1,280,830	1,218,614		1,031,929	945,909	1,195,874	849,480		254,988	790,865	
広島	1,209,966	1,788,452	1,292,113		1,458,604	1,608,276	1,020,214	678,237		331,087	694,978	803,419
山口	717,752	499,723	561,224		879,953	778,446		708,218		814,951	625,847	
徳島	1,152,441	1,427,609	1,299,075		1,037,164	996,833	1,004,524	661,014			741,595	
香川	882,048	1,371,030	764,167		941,512	935,556		673,908			758,963	
愛媛	907,484	1,812,338	675,295		893,662	1,486,622		657,448		0	591,138	
高知	962,749	1,047,657	1,280,418		1,414,944	1,384,396	814,273	612,730	174,476	0	576,436	
福岡	1,207,892	1,515,479	1,099,378		1,310,618	1,467,532	1,237,852	687,517		484,053	716,657	588,200
佐賀	811,575	1,369,768	624,926		1,154,988	1,127,276		645,334		287,769	558,558	
長崎	827,361	931,198	942,381		1,139,808	1,209,220	799,222	612,386		380,038	576,505	
熊本	975,688	1,434,683	512,709		1,162,165	1,247,017		625,817		262,000	592,829	
大分	1,023,202	1,464,202	1,034,758		1,087,601	1,235,107	790,739	715,003		0	924,616	
宮崎	794,013	1,178,078	911,243		938,441	1,057,451	881,444	638,015			594,857	
鹿児島	819,241	1,147,711	1,150,309		896,326	1,442,182	1,079,949	643,799			783,779	
沖縄	626,281	593,964	634,415		829,636	1,262,010	451,619	528,362		171,607	385,583	

## (3) 年金等標準賞与平均年額

(単位・円)

都道府県	学種											
	合計	大学	短大	高専	高校	中学	小学	幼稚園	特別支援	各種	専修	事業団
合計	1,201,006	1,460,467	1,166,719	1,399,888	1,398,610	1,625,904	1,418,309	715,025	927,359	463,319	766,629	1,180,313
北海道	986,250	1,598,494	1,235,370		1,084,835	1,431,950	175,579	662,096	764,957	424,295	764,364	670,481
青森	683,221	864,204	552,000		738,496	648,200		566,552			451,784	
岩手	977,831	1,269,240	1,024,200		994,523	1,121,720	220,333	551,160	292,069		569,461	
宮城	1,129,287	1,622,075	980,255		1,205,955	1,226,043	861,245	668,681	1,273,105	303,444	659,325	734,000
秋田	660,962	868,591	1,019,521		978,675			563,985			618,565	
山形	729,047	1,057,835	701,687		923,848			584,292		0	748,165	
福島	779,078	834,575	1,253,523		1,377,900	1,083,328	1,100,292	559,308		45,000	655,367	
茨城	1,070,387	1,847,221	1,342,221		1,585,435	1,630,161	1,056,043	662,040		7,378	522,770	
栃木	885,643	962,106	801,270		1,045,294	958,844		633,476		0	612,820	
群馬	995,858	1,397,385	1,227,706		1,399,091	1,099,840	1,161,703	713,354	521,211	79,264	627,373	
埼玉	1,184,725	1,341,881	1,139,310		1,449,129	1,522,380	1,467,796	809,830	171,429	1,083,147	805,805	
千葉	1,188,445	1,373,754	1,336,540		1,492,546	1,596,172	1,234,684	694,487		0	807,952	
東京	1,457,434	1,625,939	1,554,690	1,142,341	1,776,437	1,893,049	1,689,130	790,087	920,587	334,727	857,911	1,426,125
神奈川	1,270,569	1,381,028	1,251,345		1,730,563	1,869,345	1,549,996	817,774	1,203,874	307,548	991,915	781,081
新潟	953,050	1,299,088	1,047,346		1,364,720	1,626,705		586,996		271,306	800,125	
富山	915,617	1,203,241	1,104,772		1,282,586	851,069	1,007,000	681,848		653,129	508,340	
石川	1,104,076	1,260,661	1,389,895	1,379,315	1,104,515	1,378,933	833,273	657,260		686,385	532,735	734,625
福井	962,152	1,417,566	1,354,227		1,189,950	1,234,681	813,455	653,165		585,441	604,772	
山梨	939,692	1,113,186	1,393,612		1,126,070	896,672	797,835	625,078			1,180,621	
長野	869,385	1,073,263	1,224,620		1,112,144	885,797	547,750	625,723		855,418	619,622	697,800
岐阜	1,056,217	1,324,813	1,143,088		1,322,608	1,291,470	1,344,380	647,939		323,275	861,454	
静岡	1,154,551	1,560,891	1,441,640		1,408,617	1,391,280	1,301,587	799,857	1,190,273	275,677	822,884	
愛知	1,344,249	1,523,646	1,391,248		1,762,938	1,927,843	1,454,275	846,990		593,249	960,590	845,282
三重	1,086,615	1,547,517	1,055,268	1,783,288	1,239,716	1,455,723	1,010,923	714,758	1,462,229	0	748,880	
滋賀	1,162,140	1,297,586	1,183,162		1,362,182	1,217,788	978,750	737,653		0	448,034	

(注) 年度末者に係る当年度内に支給された標準賞与の総額を年度末者数で除したものである。

(単位・円)

都道府県	学種											
	合計	大学	短大	高専	高校	中学	小学	幼稚園	特別支援	各種	専修	事業団
京都	1,455,106	1,750,067	1,281,213		1,413,788	1,594,027	1,634,738	682,619		521,585	818,553	568,035
大阪	1,179,757	1,447,009	957,669		1,285,574	1,450,118	1,266,468	723,752		574,156	688,494	616,960
兵庫	1,345,537	1,533,420	851,778		1,731,337	1,887,195	1,852,590	837,406		503,596	613,478	
奈良	1,441,700	1,866,708	1,174,250		1,465,182	1,783,559	1,657,768	689,115		181,222	673,904	
和歌山	1,202,870	1,733,043	1,203,070		1,540,695	1,662,462	1,110,471	688,697		0	498,699	
鳥取	684,439	999,625	849,615		945,755	714,674		642,741		330,810	706,829	
島根	606,569		130,706		792,180	514,429		521,257		305,424	534,129	
岡山	1,155,851	1,275,166	1,239,793		1,036,257	952,819	1,214,037	841,235		262,231	784,095	
広島	1,185,558	1,725,668	1,281,638		1,448,496	1,564,659	1,032,111	676,284		332,240	694,820	838,390
山口	718,204	509,755	568,905		885,496	787,000		699,114		809,525	633,518	
徳島	1,155,701	1,451,151	1,272,387		1,022,411	988,912	1,004,707	669,186			755,202	
香川	886,037	1,407,141	774,822		950,747	935,556		659,882			763,343	
愛媛	883,017	1,629,082	680,427		905,236	1,475,515		658,215		0	589,132	
高知	971,457	1,115,078	1,301,245		1,425,825	1,396,548	839,719	607,988	174,476	0	587,142	
福岡	1,172,128	1,449,155	1,076,600		1,300,217	1,453,245	1,227,159	677,766		456,336	716,933	623,848
佐賀	812,524	1,376,319	625,111		1,159,280	1,131,325		645,259		311,750	564,164	
長崎	828,861	940,576	964,772		1,141,084	1,197,215	797,136	609,525		399,208	571,028	
熊本	974,470	1,432,256	503,578		1,171,599	1,251,752		617,115		262,000	593,373	
大分	994,724	1,347,327	1,020,210		1,085,583	1,239,018	790,739	712,531		0	925,983	
宮崎	794,119	1,199,005	923,710		933,063	1,060,913	814,500	634,243			598,112	
鹿児島	818,248	1,159,290	1,158,148		895,093	1,421,249	1,079,949	637,810			802,490	
沖縄	624,694	587,055	670,257		827,196	1,260,719	458,903	526,309		171,607	385,469	

# V 短期給付

# 1. 科目別・給付額等

(単位:件・日・円)

区 分	合 計			加 入 者	1 件	1 日	被 扶 養 者			
	件 数	日 数	金 額	1 人 当 たり	当 た り	当 たり	1 人 当 たり			
科 目				受 診 率	金 額	日 数	金 額	金 額	受 診 率	金 額
総 計			266,938,664,147		443,013					
給 付 額 合 計	11,548,297	13,411,238	148,095,287,490	19.16564	245,780	1.16	12,824	11,043		
法 定 給 付 合 計	11,317,713	13,411,238	141,952,875,631	18.78296	235,586	1.18	12,543	10,585		
保 健 給 付 計	11,284,487	12,454,526	132,114,084,291	18.72782	219,258	1.10	11,708	10,608		
療 養 の 給 付	小 計	6,997,674	7,164,890	81,812,490,825	11.61339	135,777	1.02	11,691	11,419	
	入 院 時 食 事 ・ 生 活 療 養 費	51,435	399,723	21,687,538,634	0.08536	35,993	7.77	421,649	54,256	
	外 来 療 養 費	3,673,943	4,979,713	34,480,565,574	6.09730	57,224	1.36	9,385	6,924	
	歯 科 療 養 費	1,064,497	1,785,454	9,343,264,177	1.76665	15,506	1.68	8,777	5,233	
	調 剤 費	2,207,799		16,301,122,440	3.66408	27,053		7,383		
	入 院 時 食 事 ・ 生 活 療 養 費	(44,034)	(884,400)	183,659,766	0.07308	305	20.08	4,171	208	
家 族 療 養 の 給 付	訪 問 看 護 療 養 費	1,758	13,214	115,967,266	0.00292	192	7.52	65,965	8,776	
	小 計	3,843,077	3,873,143	39,409,024,692	6.37800	65,404	1.01	10,255	10,175	
	入 院 時 食 事 ・ 生 活 療 養 費	28,203	253,485	11,679,561,032	0.04681	19,383	8.99	414,125	46,076	
	外 来 療 養 費	1,977,279	2,774,375	15,506,576,675	3.28151	25,735	1.40	7,842	5,589	
	歯 科 療 養 費	572,819	845,283	4,526,250,341	0.95065	7,512	1.48	7,902	5,355	
	調 剤 費	1,264,776		7,696,636,644	2.09903	12,773		6,085		
健 康 給 付	家 族 入 院 時 食 事 療 養 費	(23,284)	(577,538)	124,093,549	0.03864	206	24.80	5,330	215	
	家 族 訪 問 看 護 療 養 費	5,970	35,961	318,001,727	0.00991	528	6.02	53,267	8,843	
	小 計	265,910	1,026,375	1,165,457,251	0.44131	1,934	3.86	4,383	1,136	
	入 院 時 食 事 ・ 生 活 療 養 費	33	145	5,833,908	0.00005	10	4.39	176,785	40,234	
	外 来 療 養 費	264,227	1,025,412	1,151,251,182	0.43851	1,911	3.88	4,357	1,123	
	歯 科 療 養 費	496	818	3,010,010	0.00082	5	1.65	6,069	3,680	
給 付	調 剤 費	1,154		5,277,930	0.00192	9		4,574		
	入 院 時 食 事 ・ 生 活 療 養 費			84,221		(0.1)				
	小 計	88,711	340,943	488,781,978	0.14723	811	3.84	5,510	1,434	
	入 院 時 食 事 ・ 生 活 療 養 費	150	778	22,792,115	0.00025	38	5.19	151,947	29,296	
	外 来 療 養 費	87,011	339,592	456,403,034	0.14440	757	3.90	5,245	1,344	
	歯 科 療 養 費	360	573	2,359,371	0.00060	4	1.59	6,554	4,118	
	調 剤 費	1,190		6,976,085	0.00197	12		5,862		
	入 院 時 食 事 ・ 生 活 療 養 費			251,373		(0.4)				
	( 家 族 ) 高 額 療 養 費	66,475		1,761,225,788	0.11032	2,923		26,495		
	高 額 介 護 合 算 療 養 費									
付 加 給 付 等 合 計	移 送 費	1		11,530	(0.000002)	(0.02)		11,530		
	家 族 移 送 費	1		90,130	(0.000002)	(0.1)		90,130		
	出 産 費	10,831		4,591,004,805	0.01798	7,619		423,876		
	家 族 出 産 費	3,400		1,434,923,099	0.00564	2,381		422,036	0.00996	4,203
	埋 葬 料	434		21,700,000	0.00072	36		50,000		
	家 族 埋 葬 料	245		12,250,000	0.00041	20		50,000	0.00072	36
	支 払 基 金 審 査 費			675,401,885		1,121				
	計	92		49,955,000	0.00015	83		542,989		
	弔 慰 金									
	家 族 弔 慰 金	92		49,955,000	0.00015	83		542,989		
災 害 給 付	計	33,134	956,712	9,788,836,340	0.05499	16,246	28.87	295,432	10,232	
	傷 病 手 当 金	25,325	468,629	5,159,556,002	0.04203	8,563	18.50	203,734	11,010	
	出 産 手 当 金	7,808	488,079	4,629,254,154	0.01296	7,683	62.51	592,886	9,485	
休 業 給 付	休 業 手 当 金	1	4	26,184	(0.000002)	(0.04)	4.00	26,184	6,546	
	計	230,584		6,142,411,859	0.38268	10,194		26,638		
	退 職 者 給 付 抛 出 金			2,411,359		4				
前 期 高 齢 者 納 付 金	療 養 給 付 費 抛 出 金			2,411,359		4				
	事 務 費 抛 出 金			46,372,676,779		76,960				
後 期 高 齢 者 支 援 金	医 療 費 納 付 金			46,369,472,599		76,955				
	事 務 費 抛 出 金			3,204,180		5				
病 床 転 換 支 援 金	計			72,467,986,411		120,268				
	医 療 費 支 援 金			72,464,416,039		120,263				
再 掲	事 務 費 抛 出 金			3,570,372		6				
	計			302,108		1				
再 掲	事 業 費 支 援 金			302,108		1				
	事 務 費 抛 出 金									
再 掲	医 療 給 付	11,269,577	12,454,526	126,054,206,387	18.70308	209,201	1.11	11,185	10,121	
	そ の 他 の 法 定 給 付	48,136	956,712	15,898,669,244	0.07989	26,386	19.88	330,286	16,618	

- (注)1.「家族療養の給付」のうち70歳以上者分は、「療養の給付」を含む。  
 2.「入院時食事・生活療養費」、「家族入院時食事療養費」の件数は、「療養の給付」、「家族療養の給付」の内数である。  
 3.「入院時食事・生活療養費」、「家族入院時食事療養費」の日数欄は、食事件数である。(食事1回につき1件)  
 4.「入院時食事・生活療養費」は、「入院時食事療養費」と、65歳以上の療養病床に入院する「入院時生活療養費」の合計である。  
 5.「家族入院時食事療養費」は、家族に係る「入院時生活療養費」を含む。  
 6.「療養の給付」には、概算請求分(R2年7月豪雨)を含む。

(1) 前年度比

区 分 科 目	合 計			加 入 者 1 人 当 たり		1 件 当 たり		1 日	被 扶 養 者 1 人 当 たり		
	件 数	日 数	金 額	受 診 率	金 額	日 数	金 額	金 額	受 診 率	金 額	
総 計			0.99975		0.98312						
給 付 額 合 計	0.89599	0.91197	0.97325	0.88108	0.95705	1.01754	1.08623	1.06727			
法 定 給 付 合 計	0.89275	0.91197	0.97386	0.87789	0.95765	1.01724	1.09089	1.06790			
保 健	給 付 計	0.89226	0.90114	0.96593	0.87741	0.94986	1.00917	1.08257	1.07195		
	療 養 の 給 付	小 計	0.92679	0.93794	1.00139	0.91137	0.98472	1.00990	1.08050	1.06770	
	入 院 時 食 事 ・ 生 活 療 養 費	0.94186	0.96169	0.96907	0.92619	0.95294	1.02084	1.02886	1.00971		
	訪 問 看 護 療 養 費	1.27115	1.33300	1.32524	1.25000	1.30319	1.04881	1.04255	0.99422		
	家 族 療 養 給 付	小 計	0.83053	0.82276	0.89205	0.81671	0.87721	0.99020	1.07416	1.08418	
	入 院 時 食 事 ・ 生 活 療 養 費	0.85020	0.84352	0.89141	0.83606	0.87657	0.99227	1.04846	1.05676		
	入 院 時 食 事 ・ 生 活 療 養 費	0.81481	0.79484	0.86258	0.80125	0.84823	0.97222	1.05859	1.08524		
	入 院 時 食 事 ・ 生 活 療 養 費	0.92167	0.92226	0.97310	0.90633	0.95691	1.00680	1.05585	1.05517		
	入 院 時 食 事 ・ 生 活 療 養 費	0.81813		0.91113	0.80452	0.89597		1.11365			
	家 族 入 院 時 食 事 療 養 費	0.81630	0.85897	0.86310	0.80271	0.84873	1.05218	1.05733	1.00467		
	家 族 訪 問 看 護 療 養 費	1.14874	1.11042	1.11122	1.12962	1.09273	0.96629	0.96735	1.00068		
	療 養 費	小 計	0.93608	0.99424	0.96729	0.92050	0.95120	1.06336	1.03348	0.97344	
	入 院 時 食 事 ・ 生 活 療 養 費	1.10000	0.68075	0.60006	1.08170	0.59007	0.61831	0.54551	0.88147		
	入 院 時 食 事 ・ 生 活 療 養 費	0.93598	0.99433	0.96970	0.92040	0.95357	1.06301	1.03590	0.97567		
入 院 時 食 事 ・ 生 活 療 養 費	0.95568	0.97265	0.99629	0.93978	0.97971	1.01852	1.04260	1.02450			
入 院 時 食 事 ・ 生 活 療 養 費	0.94745		1.10454	0.93169	1.08616		1.16594				
給 付	家 族 療 養 給 付	小 計	0.82350	0.85278	0.86519	0.80979	0.85080	1.03504	1.05072	1.01486	
	入 院 時 食 事 ・ 生 活 療 養 費	0.93168	1.10826	0.96733	0.91617	0.95123	1.19037	1.03827	0.87284		
	入 院 時 食 事 ・ 生 活 療 養 費	0.81978	0.85211	0.85511	0.80614	0.84088	1.04000	1.04295	1.00373		
	入 院 時 食 事 ・ 生 活 療 養 費	1.02273	1.00703	0.95417	1.00571	0.93829	0.98148	0.93295	0.94754		
	入 院 時 食 事 ・ 生 活 療 養 費	1.10904		1.42173	1.09058	1.39807		1.28187			
	入 院 時 食 事 ・ 生 活 療 養 費			0.95344		0.93758					
	( 家 族 ) 高 額 療 養 費	1.17922		1.04856	1.15960	1.03111		0.88921			
	高 額 介 護 合 算 療 養 費										
	移 送 費	1.00000		2.71294	0.98336	2.66780		2.71294			
	家 族 移 送 費	1.00000		4.26752	0.98336	4.19650		4.26752			
	出 産 費	1.04496		1.03918	1.02757	1.02188		0.99447			
	家 族 出 産 費	0.96072		0.95009	0.94474	0.93428		0.98893	0.96475	0.95407	
	埋 葬 料	0.88753		0.88753	0.87276	0.87276		1.00000			
	家 族 埋 葬 料	1.03376		1.03376	1.01655	1.01655		1.00000	1.03809	1.03809	
支 払 基 金 審 査 費			0.87113		0.85663						
災 害 給 付	計	0.42791		0.41601	0.42079	0.40909		0.97221			
弔 慰 金	0.43396		0.42212	0.42674	0.41510		0.97271				
休 業 給 付	計	1.10120	1.08111	1.10364	1.08287	1.08527	0.98164	1.00221	1.02085		
傷 病 手 当 金	1.11894	1.11718	1.14396	1.10032	1.12493	0.99838	1.02236	1.02400			
出 産 手 当 金	1.04777	1.04862	1.06194	1.03034	1.04426	1.00080	1.01352	1.01271			
休 業 手 当 金	0.25000	0.23529	0.22641	0.24584	0.22264	0.94118	0.90561	0.96222			
付 加 給 付 等 合 計	1.09004		0.95931	1.07190	0.94334		0.88004				
退 職 者 給 付 抛 出 金	計		0.35992		0.35393						
療 養 給 付 費 抛 出 金			0.35992		0.35393						
前 期 高 齢 者 納 付 金	計		1.07045		1.05264						
医 療 費 納 付 金			1.07046		1.05265						
事 務 費 抛 出 金			1.01172		0.99489						
後 期 高 齢 者 支 援 金	計		1.01338		0.99652						
医 療 費 支 援 金			1.01339		0.99652						
事 務 費 抛 出 金			1.01172		0.99489						
病 床 転 換 支 援 金	計		1.01172		0.99489						
事 業 費 支 援 金			1.01172		0.99489						
事 務 費 抛 出 金											
再 掲	医 療 給 付	0.89211	0.90114	0.96365	0.87727	0.94761	1.01835	1.08015	1.06931		
そ の 他 の 法 定 給 付	1.07126	1.08111	1.06316	1.05343	1.04546	1.00965	0.99243	0.98337			

## 2. 付加給付等・科目別分析

(単位・件・円)

区 分 科 目	件 数	金 額	加 入 者		1 件 当 たり 金 額	前 年 度 比			割 合		
			1 人 当 たり			加 入 者 1 人 当 たり		1 件 当 たり 金 額	件 数	金 額	
			受 診 率	金 額		受 診 率	金 額				
合 計	230,584	6,142,411,859	0.38268	10,194	26,638	1.07190	0.94334	0.88004	1.00000	1.00000	
一 部 負 担 金 払 戻 金	小 計	101,766	2,566,864,197	0.16889	4,260	25,223	1.23999	0.99383	0.80147	0.44134	0.41789
	入 院	34,798	1,670,671,841	0.05775	2,773	48,011	0.91214	0.93311	1.02299	0.15091	0.27199
	外 来	38,678	634,536,767	0.06419	1,053	16,406	1.30792	1.07458	0.82161	0.16774	0.10330
	歯 科	3,236	49,216,128	0.00537	82	15,209	1.19271	1.14319	0.95847	0.01403	0.00801
	調 剤	24,843	209,963,556	0.04123	348	8,452	2.16978	1.34835	0.62147	0.10774	0.03418
訪 問 看 護	211	2,475,905	0.00035	4	11,734	1.14005	0.79685	0.69895	0.00092	0.00040	
家 族 療 養 費 付 加 金	小 計	44,272	1,176,846,282	0.07347	1,953	26,582	1.08822	0.91289	0.83889	0.19200	0.19159
	入 院	15,352	802,003,580	0.02548	1,331	52,241	0.82825	0.86106	1.03960	0.06658	0.13057
	外 来	16,421	263,252,805	0.02725	437	16,031	1.16313	1.00582	0.86472	0.07121	0.04286
	歯 科	1,683	25,380,927	0.00279	42	15,081	0.95609	1.00563	1.05182	0.00730	0.00413
	調 剤	10,624	83,867,235	0.01763	139	7,894	1.74323	1.21989	0.69976	0.04607	0.01365
訪 問 看 護	192	2,341,735	0.00032	4	12,197	1.09770	1.16664	1.06283	0.00083	0.00038	
入 院 付 加 金	33,516	166,190,500	0.05562	276	4,959	0.96055	0.93678	0.97541	0.14535	0.02706	
家 族 入 院 付 加 金	20,396	101,387,600	0.03385	168	4,971	0.83382	0.83972	1.00709	0.08845	0.01651	
出 産 費 付 加 金	10,744	544,100,000	0.01783	903	50,642	1.04730	1.04860	1.00123	0.04659	0.08858	
家 族 出 産 費 付 加 金	3,400	171,900,000	0.00564	285	50,559	0.91676	0.91521	0.99832	0.01475	0.02799	
埋 葬 料 付 加 金	429	10,709,000	0.00071	18	24,963	0.86624	0.86531	0.99892	0.00186	0.00174	
家 族 埋 葬 料 付 加 金	245	6,125,000	0.00041	10	25,000	1.01655	1.01655	1.00000	0.00106	0.00100	
弔 慰 金 付 加 金											
家 族 弔 慰 金 付 加 金											
結 婚 手 当 金	15,027	1,202,160,000	0.02494	1,995	80,000	0.85937	0.85937	1.00000	0.06517	0.19571	
傷 病 手 当 金 付 加 金	684	163,741,280	0.00114	272	239,388	1.16169	1.15823	0.99703	0.00297	0.02666	
災 害 見 舞 金 付 加 金	105	32,388,000	0.00017	54	308,457	0.45089	0.42695	0.94692	0.00046	0.00527	

### 3. 医療給付適用户分・医療給付分析

(単位:件・日・円)

科 目	区 分		合 計			加 入 者 1 人 当 たり		1 件 当 たり		1 日 当 たり		適 用 者 別 1 人 当 たり	
	件 数	日 数	金 額	受 診 率	金 額	日 数	金 額	金 額	受 診 率	金 額			
総 計	11,269,577	12,454,526	126,054,206,387	18.70308	209,201	1.11	11,185	10,121					
64 歳 以 下 者	療 養 の 給 付	小 計	6,102,604	6,212,695	67,200,246,228	10.12793	111,526	1.02	11,012	10,817	10.78561	118,768	
		入 院 来 院 科 剤	42,491	311,079	16,666,899,786	0.07052	27,661	7.32	392,245	53,578	0.07510	29,457	
		外 歯 科 剤	3,206,001	4,312,790	28,724,215,234	5.32070	47,671	1.35	8,960	6,660	5.66621	50,767	
		調 剤	950,605	1,588,826	8,298,151,391	1.57763	13,772	1.67	8,729	5,223	1.68008	14,666	
	家 族 療 養 費	小 計	1,903,507		13,510,979,817	3.15908	22,423		7,098		3.36422	23,879	
		入 院 時 食 事 療 養 費	(35,846)	(673,509)	138,429,223	(0.05949)	230	18.79	3,862	206	(0.06335)	245	
		訪 問 看 護 療 養 費	1,252	8,637	74,162,713	0.00208	123	6.90	59,235	8,587	0.00221	131	
		家 族 入 院 時 食 事 療 養 費	(21,615)	(522,353)	112,140,357	(0.03587)	186	24.17	5,188	215	(0.06652)	345	
	家 族 訪 問 看 護 療 養 費	小 計	5,752	34,561	305,787,627	0.00955	507	6.01	53,162	8,848	0.01770	941	
		入 院 時 食 事 ・ 生 活 療 養 費	(9,857)	(266,076)	57,183,735	(0.01636)	95	26.99	5,801	215	(0.18521)	1,074	
		訪 問 看 護 療 養 費	724	5,977	54,018,653	0.00120	90	8.26	74,611	9,038	0.01360	1,015	
		家 族 入 院 時 食 事 療 養 費	1,096,883	1,173,433	17,609,271,498	1.82040	29,224	1.07	16,054	15,007	20.61035	330,877	
	前 期 高 齢 者 計 (本 人 ・ 家 族)	療 養 の 給 付	小 計	1,096,883	1,173,433	17,609,271,498	1.82040	29,224	1.07	16,054	15,007	20.61035	330,877
			入 院 来 院 科 剤	10,715	109,800	6,030,347,026	0.01778	10,008	10.25	562,795	54,921	0.20133	113,310
外 歯 科 剤			572,023	820,202	6,931,426,990	0.94933	11,503	1.43	12,117	8,451	10.74827	130,241	
調 剤			141,109	243,431	1,282,405,110	0.23419	2,128	1.73	9,088	5,268	2.65143	24,096	
家 族 療 養 費		小 計	373,036		3,365,092,372	0.61909	5,585		9,021		7.00932	63,230	
		入 院 時 食 事 ・ 生 活 療 養 費	(9,857)	(266,076)	57,183,735	(0.01636)	95	26.99	5,801	215	(0.18521)	1,074	
		訪 問 看 護 療 養 費	724	5,977	54,018,653	0.00120	90	8.26	74,611	9,038	0.01360	1,015	
		家 族 入 院 時 食 事 療 養 費	1,096,883	1,173,433	17,609,271,498	1.82040	29,224	1.07	16,054	15,007	20.61035	330,877	
65 歳 以 上 者		療 養 の 給 付	小 計	522,865	541,701	7,821,814,663	0.86775	12,981	1.04	14,960	14,439	19.87324	297,294
			入 院 来 院 科 剤	4,637	41,457	2,562,998,865	0.00770	4,254	8.94	552,728	61,823	0.17624	97,415
			外 歯 科 剤	272,906	381,263	3,165,285,454	0.45292	5,253	1.40	11,598	8,302	10.37271	120,307
			調 剤	69,467	118,981	614,283,723	0.11529	1,019	1.71	8,843	5,163	2.64033	23,348
		家 族 療 養 費	小 計	175,855		1,479,246,621	0.29185	2,455		8,412		6.68396	56,224
			入 院 時 食 事 ・ 生 活 療 養 費	(4,246)	(95,689)	20,630,304	(0.00705)	34	22.54	4,859	216	(0.16138)	784
	訪 問 看 護 療 養 費		186	1,750	15,222,410	0.00031	25	9.41	81,841	8,699	0.00707	579	
	家 族 入 院 時 食 事 療 養 費		522,865	541,701	7,821,814,663	0.86775	12,981	1.04	14,960	14,439	19.87324	297,294	
	家 族 訪 問 看 護 療 養 費	小 計	201,813	221,238	2,997,026,901	0.33493	4,974	1.10	14,851	13,547	19.54227	290,213	
		入 院 来 院 科 剤	1,771	21,156	1,009,708,178	0.00294	1,676	11.95	570,134	47,727	0.17149	97,774	
		外 歯 科 剤	104,081	153,279	1,175,076,650	0.17273	1,950	1.47	11,290	7,666	10.07853	113,787	
		調 剤	27,217	46,803	237,292,324	0.04517	394	1.72	8,719	5,070	2.63552	22,978	
	家 族 入 院 時 食 事 療 養 費	小 計	68,744		574,949,749	0.11409	954		8,364		6.65673	55,674	
		入 院 時 食 事 ・ 生 活 療 養 費	(1,669)	(55,185)	11,953,192	(0.00277)	20	33.06	7,162	217	(0.16162)	1,157	
訪 問 看 護 療 養 費		218	1,400	12,214,100	0.00036	20	6.42	56,028	8,724	0.02111	1,183		
家 族 入 院 時 食 事 療 養 費		201,813	221,238	2,997,026,901	0.33493	4,974	1.10	14,851	13,547	19.54227	290,213		
70 歳 以 上 者 (本 人 ・ 家 族)	療 養 の 給 付	小 計	372,205	410,494	6,790,429,934	0.61771	11,269	1.10	18,244	16,542	22.44497	409,481	
		入 院 来 院 科 剤	4,307	47,187	2,457,639,983	0.00715	4,079	10.96	570,615	52,083	0.25972	148,202	
		外 歯 科 剤	195,036	285,660	2,591,064,886	0.32368	4,300	1.46	13,285	9,070	11.76120	156,248	
		調 剤	44,425	77,647	430,829,063	0.07373	715	1.75	9,698	5,549	2.67895	25,980	
	家 族 療 養 費	小 計	128,437		1,310,896,002	0.21316	2,176		10,207		7.74510	79,051	
		入 院 時 食 事 ・ 生 活 療 養 費	(3,942)	(115,202)	24,600,239	(0.00654)	41	29.22	6,241	214	(0.23771)	1,483	
		訪 問 看 護 療 養 費	320	2,827	26,582,143	0.00053	44	8.83	83,069	9,403	0.01930	1,603	
		家 族 入 院 時 食 事 療 養 費	372,205	410,494	6,790,429,934	0.61771	11,269	1.10	18,244	16,542	22.44497	409,481	
	家 族 訪 問 看 護 療 養 費	小 計	265,910	1,026,375	1,165,457,251	0.44131	1,934	3.86	4,383	1,136	0.44131	1,934	
		入 院 時 食 事 ・ 生 活 療 養 費	88,711	340,943	488,781,978	0.14723	811	3.84	5,510	1,434	0.25984	1,432	
		訪 問 看 護 療 養 費	66,475		1,761,225,788	0.11032	2,923		26,495				
		家 族 入 院 時 食 事 療 養 費	265,910	1,026,375	1,165,457,251	0.44131	1,934	3.86	4,383	1,136	0.44131	1,934	
	再 掲	高 額 療 養 費 の 給 付	小 計	125,229		10,212,114,654	0.20783	16,948		81,548			
			本 人 分	58,754		8,450,888,866	0.09751	14,025		143,835			
家 族 分			31,255		4,742,198,451	0.05187	7,870		151,726		0.05524	8,381	
前 期 高 齢 者 分			14,674		2,101,130,751	0.02435	3,487		143,187		0.04516	6,466	
高 額 療 養 費		小 計	12,825		1,607,559,664	0.02128	2,668		125,346		0.24098	30,206	
		本 人 分	66,475		1,761,225,788	0.11032	2,923		26,495				
		家 族 分	24,975		1,066,371,168	0.04145	1,770		42,698		0.04414	1,885	
		前 期 高 齢 者 分	9,191		352,033,623	0.01525	584		38,302		0.02829	1,083	
支 払 基 金 審 査 費		小 計	32,309		342,820,997	0.05362	569		10,611		0.60708	6,442	
		移 送 費	1		11,530	(0.000002)	(0.02)		11,530		(0.000002)	(0.02)	
		家 族 移 送 費	1		90,130	(0.000002)	(0.1)		90,130		(0.000003)	(0.3)	
		支 払 基 金 審 査 費			675,401,885		1,121					716	

- (注) 1.「入院時食事療養費」、「家族入院時食事療養費」、「入院時食事・生活療養費」の件数は、「療養の給付」、「家族療養の給付」の内数である。  
 2.「入院時食事療養費」、「家族入院時食事療養費」、「入院時食事・生活療養費」の日数欄は、食事件数である(食事1回につき1件)。  
 3.「入院時食事・生活療養費」は、「入院時食事療養費」と、65歳以上の療養病床に入院する「入院時生活療養費」の合計である。  
 4.65歳～69歳の「家族入院時食事療養費」は、家族に係る「入院時生活療養費」を含む。  
 5.「療養費」、「家族療養費」、「(家族)高額療養費」、「移送費」及び「家族移送費」には、前期高齢者分を含む。  
 6.適用者別1人当たり受診率・金額は、医療給付適用户に係るそれぞれの科目の受診対象者1人当たりである。  
 7.64歳以下者の「療養の給付」には、概算請求分(R2年7月豪雨)を含む。



(1) 前年度比

区 分 科 目		合 計			加 入 者 1 人 当 たり		1 件 当 たり		1 日	適 用 者 別 1 人 当 たり			
		件 数	日 数	金 額	受 診 率	金 額	日 数	金 額	金 額	受 診 率	金 額		
総 計		0.89211	0.90114	0.96365	0.87727	0.94761	1.01835	1.08015	1.06931				
64 歳 以 下 者	療 養 の 給 付	小 計	0.92257	0.93849	1.00135	0.90722	0.98468	1.02000	1.08546	1.06698	0.90788	0.98540	
		入 院 時 食 事 療 養 費	0.99058	0.96521	1.00972	0.97410	0.99291	0.97470	1.01931	1.04612	0.97481	0.99363	
	外 来 科 剤	入 院 来 科 剤	0.91321	0.92118	0.98604	0.89802	0.96963	1.01504	1.07978	1.07040	0.89867	0.97034	
		外 来 科 剤	0.96793	0.98332	1.04200	0.95182	1.02466	1.01212	1.07646	1.05965	0.95251	1.02540	
	家 族 療 養 費	小 計	0.91554		1.00017	0.90031	0.98353		1.09250		0.90096	0.98424	
		入 院 時 食 事 療 養 費	0.95077	0.97430	0.98046	0.93495	0.96415	1.02454	1.03124	1.00980	0.93563	0.96485	
	家 族 療 養 費	訪 問 看 護 療 養 費	1.30417	1.27296	1.26645	1.28246	1.24538	0.97595	0.97108	0.99490	1.28340	1.24628	
		小 計	0.82892	0.82194	0.89380	0.81512	0.87893	0.99010	1.07828	1.08747	0.83196	0.89708	
	家 族 療 養 費	入 院 来 科 剤	0.85267	0.84772	0.89927	0.83848	0.88430	0.99434	1.05465	1.06082	0.85580	0.90256	
		外 来 科 剤	0.81238	0.79189	0.85904	0.79886	0.84474	0.97222	1.05750	1.08492	0.81535	0.86218	
	家 族 療 養 費	入 院 時 食 事 療 養 費	0.92786	0.92950	0.98064	0.91242	0.96432	1.00000	1.05687	1.05500	0.93126	0.98424	
		外 来 科 剤	0.81477		0.91111	0.80121	0.89594		1.11812		0.81776	0.91445	
	家 族 療 養 費	入 院 時 食 事 療 養 費	0.81863	0.86351	0.87193	0.80500	0.85742	1.05500	1.06508	1.00939	0.82163	0.87513	
		訪 問 看 護 療 養 費	1.14902	1.11282	1.11104	1.12990	1.09256	0.96935	0.96695	0.99842	1.15323	1.11512	
前 期 高 齢 者 計 ( 本 人 ・ 家 族 )	療 養 の 給 付	小 計	0.93740	0.91421	0.97672	0.92180	0.96047	0.97273	1.04193	1.06842	0.92372	0.96246	
		入 院 時 食 事 療 養 費	0.91597	0.89663	0.95025	0.90073	0.93444	0.97899	1.03743	1.05980	0.90260	0.93638	
	外 来 科 剤	入 院 来 科 剤	0.93504	0.92136	0.98433	0.91948	0.96795	0.97945	1.05265	1.06839	0.92138	0.96996	
		外 来 科 剤	0.89904	0.89868	0.96293	0.88407	0.94690	1.00000	1.07107	1.07138	0.88591	0.94887	
	家 族 療 養 費	入 院 時 食 事 療 養 費	0.95722		1.01683	0.94129	0.99990		1.06229		0.94324	1.00198	
		訪 問 看 護 療 養 費	0.88245	0.89952	0.90054	0.86777	0.88555	1.01926	1.02040	1.00000	0.86957	0.88739	
	家 族 療 養 費	入 院 時 食 事 療 養 費	1.17915	1.34134	1.35400	1.15953	1.33147	1.13774	1.14827	1.00949	1.16194	1.33423	
		訪 問 看 護 療 養 費	0.93984	0.91846	0.97617	0.92420	0.95993	0.98113	1.03867	1.06279	0.92308	0.95877	
	65 歳 以 上 者	療 養 の 給 付	小 計	0.90797	0.89689	0.95967	0.89286	0.94370	0.98785	1.05694	1.06999	0.89178	0.94256
			入 院 時 食 事 療 養 費	0.93621	0.92605	0.98211	0.92063	0.96577	0.99291	1.04902	1.06055	0.91952	0.96461
外 来 科 剤		入 院 来 科 剤	0.90689	0.90234	0.97343	0.89180	0.95723	0.99419	1.07344	1.07877	0.89073	0.95608	
		外 来 科 剤	0.96029		0.99409	0.94431	0.97755		1.03520		0.94317	0.97637	
家 族 療 養 費		入 院 時 食 事 療 養 費	0.87727	0.89206	0.90503	0.86267	0.88997	1.01715	1.03163	1.01408	0.86163	0.88890	
		訪 問 看 護 療 養 費	0.96373	1.18403	1.06690	0.94769	1.04915	1.22846	1.10705	0.90108	0.94655	1.04788	
家 族 療 養 費		小 計	0.86064	0.83646	0.87134	0.84631	0.85684	0.97345	1.01248	1.04176	0.89555	0.90670	
		入 院 来 科 剤	0.81500	0.79997	0.81602	0.80144	0.80244	0.98192	1.00124	1.02007	0.84807	0.84912	
家 族 療 養 費		外 来 科 剤	0.86124	0.84890	0.90836	0.84691	0.89324	0.98658	1.05475	1.07007	0.89618	0.94521	
		外 来 科 剤	0.81286	0.81418	0.85441	0.79933	0.84019	1.00000	1.05112	1.04947	0.84584	0.88908	
家 族 療 養 費	入 院 時 食 事 療 養 費	0.88148		0.91142	0.86681	0.89625		1.03400		0.91724	0.94840		
	訪 問 看 護 療 養 費	0.78726	0.81826	0.78817	0.77416	0.77506	1.03930	1.00112	0.96444	0.81921	0.82015		
家 族 療 養 費	入 院 時 食 事 療 養 費	1.14136	1.05422	1.11561	1.12237	1.09704	0.92374	0.97744	1.05822	1.18767	1.16087		
	訪 問 看 護 療 養 費	0.98129	0.95628	1.03250	0.96496	1.01531	0.97345	1.05219	1.07969	0.93827	0.98723		
70 歳 以 上 者 ( 本 人 ・ 家 族 )	療 養 の 給 付	小 計	0.97488	0.94774	1.00806	0.95865	0.99129	0.97249	1.03404	1.06366	0.93214	0.96387	
		入 院 時 食 事 療 養 費	0.97805	0.95878	1.02609	0.96177	1.00901	0.97987	1.04912	1.07021	0.93517	0.98110	
	外 来 科 剤	入 院 来 科 剤	0.94775	0.95234	1.01851	0.93198	1.00156	1.00575	1.07469	1.06958	0.90620	0.97386	
		外 来 科 剤	0.99877		1.10110	0.98215	1.08277		1.10251		0.95499	1.05282	
	家 族 療 養 費	入 院 時 食 事 療 養 費	0.93634	0.95140	0.96325	0.92076	0.94722	1.01599	1.02885	1.01422	0.89529	0.92102	
		訪 問 看 護 療 養 費	1.39130	1.71333	1.81085	1.36815	1.78072	1.23152	1.30155	1.05687	1.33031	1.73146	
	家 族 療 養 費	療 養 費	0.93608	0.99424	0.96729	0.92050	0.95120	1.06336	1.03348	0.97344	0.92050	0.95120	
		訪 問 看 護 療 養 費	0.82350	0.85278	0.86519	0.80979	0.85080	1.03504	1.05072	1.01486	0.82694	0.86882	
	家 族 療 養 費	( 家 族 ) 高 額 療 養 費	1.17922		1.04856	1.15960	1.03111		0.88921				
		高 額 介 護 合 算 療 養 費											
移 送 費	移 送 費	1.00000		2.71294	0.98336	2.66780		2.71294		1.00419	2.72430		
	家 族 移 送 費	1.00000		4.26752	0.98336	4.19650		4.26752		1.00419	4.28539		
支 払 基 金 審 査 費	支 払 基 金 審 査 費			0.87113		0.85663					0.86320		
	合 計	1.08711		1.03296	1.06902	1.01577		0.95019					
再 掲	高 額 療 養 の 給 付	小 計	0.99884		1.02977	0.98222	1.01263		1.03096				
		本 人 分	1.02813		1.05973	1.01102	1.04210		1.03074		1.01175		
		家 族 分	0.94824		0.98480	0.93246	0.96842		1.03856		0.95171		
	高 額 療 養 費	前 期 高 齢 者 分	0.99058		1.00588	0.97409	0.98914		1.01545		0.97611		
		小 計	1.17922		1.04856	1.15960	1.03111		0.88921				
		本 人 分	1.36707		1.04939	1.34432	1.03193		0.76763		1.34530		
高 額 療 養 費	家 族 分	1.25612		1.04152	1.23521	1.02419		0.82916		1.26072			
	前 期 高 齢 者 分	1.04947		1.05326	1.03201	1.03573		1.00359		1.03415			

#### 4. 年次別・収支状況

科目 年度	収 入			支					
	合 計	掛 金	そ の 他 の 収 入 (利息等)	合 計	医 療 給 付	そ の 他 の 法 定 給 付	付 加 給 付 等	老 人 保 健 拠 出 金	退 職 者 給 付 拠 出 金
S 28	14,887								
	47,238	45,486	1,751	28,095	21,506	3,858			
29	453,955	453,423	532	464,489	380,026	77,493			
30	548,941	548,280	661	575,996	469,786	93,922			
35	1,049,187	1,038,483	10,705	1,003,052	850,157	113,047			
40	3,228,260	3,215,800	12,459	3,248,228	2,981,157	248,633			
45	7,366,977	7,330,800	36,177	7,995,842	7,437,925	512,001			
50	28,652,610	28,547,749	104,861	25,836,007	23,743,695	1,827,770	262,583		
55	55,813,630	54,612,285	1,201,344	54,714,263	48,795,041	3,778,532	2,140,690		
60	77,430,214	75,955,252	1,474,962	74,118,980	50,199,385	5,312,713	4,050,340	11,490,614	3,062,821
H 2	118,234,772	117,418,674	816,098	112,164,877	68,101,096	5,559,264	5,386,220	26,766,498	6,331,906
7	154,159,242	153,444,202	715,041	155,110,226	89,448,440	9,404,128	9,184,779	36,570,216	10,383,845
12	159,889,428	159,583,223	306,205	162,733,327	86,369,923	8,033,389	8,103,142	44,944,206	15,046,969
17	187,147,426	186,829,045	318,381	182,773,755	89,636,584	8,626,960	5,088,604	48,238,741	31,043,218
22	194,968,982	194,388,790	580,192	188,776,861	102,131,452	10,148,525	6,293,972	503,596	8,936,660
27	232,876,039	232,575,069	300,970	236,792,400	119,099,949	12,491,813	6,267,805	1,200	6,242,856
28	261,046,275	260,867,748	178,526	245,533,459	122,776,600	13,325,082	6,166,640	943	3,813,040
29	268,516,194	267,238,231	1,277,964	261,276,814	123,367,817	13,762,649	6,030,357	600	3,778,125
30	273,484,455	271,820,049	1,664,406	265,138,538	126,365,361	14,516,527	6,138,635		552,416
R 元	289,725,340	287,589,460	2,135,880	269,934,319	130,809,082	14,954,234	6,402,965		6,700
2	295,573,788	293,549,461	2,024,327	269,814,236	126,054,206	15,898,669	6,142,412		2,411

- (注) 1. 昭和28年度収入欄の上記額は、共済会からの繰越金である。  
 2. 掛金率欄の( )内の数字は他経理への繰入金を表示したものである。  
 3. 収入・支出は、平成4年度会計規程改正後も従来ベースとした。  
 4. 平成12年度以降は介護分の収入・支出は含まない。

(単位・千円・%)

出						収 支 差			掛 金 率 の 動 き
前 期 高 齢 者 納 付 金	後 期 高 齢 者 支 援 金	病 床 転 換 支 援 金	共 済 業 務 勘 定 へ 事 務 費 繰 入	そ の 他 の 支 出	他 経 理 へ の 繰 入 金	当 年 度 分	過 年 度 分	累 計	
					2,732	34,029		34,029	5.8(0.09)
				470	6,500	△ 10,535		23,495	(0.09)
				2,742	9,546	△ 27,055	19	△ 3,542	6.6(0.11)
				4,356	35,492	46,136	△ 6,637	108,394	S37.1~ 5.9(0.23)
				18,439		△ 19,969	△ 417	△ 251,575	6.7 S42.4~ 6.74
				45,916		△ 628,865	△ 400	△ 1,406,788	6.73 S46.10~ 7.3
				1,958		2,816,604	△ 2,574	5,235,899	
						1,099,366	14,082	18,756,424	
				3,105		3,311,234	21,778	26,097,700	H元~ 7.8
				19,893		6,069,895	3,251	15,653,485	8.3
				118,818		△ 950,984		40,134,154	
				235,698		△ 2,843,898		51,972,855	7.86 H15~6.52 (総報酬ベース)
				139,647		4,373,671		55,429,705	
21,190,182	39,471,024			101,450		6,192,121		90,141,645	H25~ 7.39
35,892,199	55,942,745		734,270	119,563		△ 3,916,361		48,784,010	H27.10~ 7.445
38,423,991	59,105,310	271	1,812,304	109,278		15,512,815		64,296,825	8.232
44,467,939	67,688,540	292	1,973,387	207,108		7,239,380		71,536,206	
45,912,895	68,945,625	296	2,599,921	106,863		8,345,917		79,882,123	
43,320,556	71,510,815	299	2,765,882	163,786		19,791,021		99,673,144	8.569
46,372,677	72,467,986	302	2,781,775	93,797		25,759,551		125,432,695	

(注) 5. 平成21年度及び24年度以降の「老人保健拠出金」は、事務費分のみである。

6. 平成29年度以降の「その他の収入」には、国庫補助金収入を含む。

7. 令和元年度以降の「退職者給付拠出金」は、事務費分のみである。

## (1) 前年度比

科目 年度	収 入			支					
	合 計	掛 金	そ の 他 の 収 入 (利息等)	合 計	医 療 給 付	そ の 他 の 法 定 給 付	付 加 給 付 等	老 人 保 健 拠 出 金	退 職 者 給 付 拠 出 金
S 29	7.30715	9.96830	0.30374	16.53280	17.67070	20.08631			
30	1.20924	1.20920	1.24208	1.24006	1.23619	1.21201			
35	1.13744	1.13933	0.97971	1.09366	1.10212	1.00330			
40	1.42392	1.42512	1.16949	1.26714	1.27613	1.17721			
45	1.17871	1.17684	1.73675	1.23064	1.23428	1.14948			
50	1.31254	1.33542	0.23172	1.27424	1.28615	1.23166	1.19290		
55	1.10048	1.09817	1.21675	1.11456	1.12176	1.05872	1.05974		
60	1.05880	1.05698	1.16224	1.04125	0.98450	1.06774	1.25230	1.18182	1.35540
H 2	1.16589	1.16173	2.40430	1.08364	1.05502	1.09846	1.02276	1.20248	0.99386
7	1.02805	1.03058	0.67296	1.05247	1.04417	1.02029	1.07546	1.06729	1.07442
12	0.96230	0.96208	1.09305	0.99762	1.01962	1.04257	0.99666	0.91435	1.13807
17	1.00793	1.00777	1.11119	1.02825	1.04845	1.00203	0.93578	0.95534	1.12535
22	0.99969	1.00600	0.32250	1.03903	1.04030	1.11136	1.09957	243.92785	0.83312
27	1.01703	1.01679	1.24308	1.03272	1.03636	1.05626	1.06134	1.00000	0.53200
28	1.12097	1.12165	0.59317	1.03691	1.03087	1.06671	0.98386	0.78571	0.61078
29	1.02862	1.02442	7.15840	1.06412	1.00482	1.03284	0.97790	0.63636	0.99084
30	1.01850	1.01715	1.30239	1.01478	1.02430	1.05478	1.01796		0.14621
R 元	1.05939	1.05801	1.28327	1.01809	1.03517	1.03015	1.04306		0.01213
2	1.02019	1.02072	0.94777	0.99956	0.96365	1.06316	0.95931		0.35992

出						収 支 差		
前 期 高 齢 者 納 付 金	後 期 高 齢 者 支 援 金	病 床 転 換 支 援 金	共 済 業 務 勘 定 へ 事 務 費 繰 入	そ の 他 の 支 出	他 経 理 へ の 繰 入 金	当 年 度 分	過 年 度 分	累 計
					2.37921	⊕→⊖		0.69044
				5.83404	1.46862	⊖2.56811		⊕→⊖
				0.87347	1.26288	8.76111	⊕→⊖	1.57332
				1.14237		⊖0.06740	⊖0.62146	⊖1.08817
				1.78384		⊖2.54313	⊖1.36519	⊖1.80932
				0.01773		1.81224	⊖0.06354	2.16192
						0.67577	0.78017	1.06311
				7.92092		1.70037	1.01785	1.14641
				53.57927		⊖→⊕	0.43421	1.63392
				4.64339		⊕→⊖		0.97685
				1.16895		⊕→⊖		0.94812
				1.06330		0.55203		1.08566
0.99446	1.08888			0.29808		0.46408		1.07376
1.09603	1.07673			0.60648		⊖12.55620		0.92569
1.07054	1.05653		2.46817	0.91398		⊖→⊕		1.31799
1.15730	1.14522	1.07474	1.08888	1.89525		0.46667		1.11259
1.03249	1.01857	1.01327	1.31749	0.51598		1.15285		1.11667
0.94354	1.03721	1.01027	1.06383	1.53267		2.37134		1.24775
1.07045	1.01338	1.01172	1.00575	0.57268		1.30158		1.25844

(2) 掛金率表示

科目 年度	収 入			支					
	合 計	掛 金	そ の 他 の 収 入 (利息等)	合 計	医 療 給 付	そ の 他 の 法 定 給 付	付 加 給 付 等	老 人 保 健 拠 出 金	退 職 者 給 付 拠 出 金
S 28									
29	5.807	5.800	0.007	5.941	4.861	0.991			
30	6.541	6.533	0.008	6.864	5.598	1.119			
35	6.668	6.600	0.068	6.375	5.403	0.718			
40	6.659	6.633	0.026	6.700	6.149	0.513			
45	6.764	6.731	0.033	7.341	6.829	0.470			
50	7.327	7.300	0.027	6.607	6.072	0.467	0.067		
55	7.461	7.300	0.161	7.314	6.522	0.505	0.286		
60	7.442	7.300	0.142	7.124	4.825	0.511	0.389	1.104	0.294
H 2	8.317	8.259	0.057	7.890	4.790	0.391	0.379	1.883	0.445
7	8.339	8.300	0.039	8.390	4.838	0.509	0.497	1.978	0.562
12	7.911	7.895	0.015	8.051	4.273	0.397	0.401	2.224	0.744
17	6.531	6.520	0.011	6.378	3.128	0.301	0.178	1.683	1.083
22	6.539	6.520	0.019	6.332	3.426	0.340	0.211	0.017	0.300
27	7.424	7.415	0.010	7.549	3.797	0.398	0.200	(0.00004)	0.199
28	8.185	8.179	0.006	7.698	3.849	0.418	0.193	(0.00003)	0.120
29	8.271	8.232	0.039	8.048	3.800	0.424	0.186	(0.00002)	0.116
30	8.282	8.232	0.050	8.030	3.827	0.440	0.186		0.017
R 元	8.610	8.546	0.063	8.022	3.887	0.444	0.190		(0.0002)
2	8.628	8.569	0.059	7.876	3.680	0.464	0.179		(0.0001)

(単位・%・千円)

出						収 支 差			備 考
前 期 高 齢 者 納 付 金	後 期 高 齢 者 支 援 金	病 床 転 換 支 援 金	共 済 業 務 勘 定 へ 事 務 費 繰 入	そ の 他 の 支 出	他 経 理 へ の 繰 入 金	当 年 度 分	過 年 度 分	累 計	掛 金 率 1%相当分
				0.006	0.083	△ 0.135		0.301	78,176
				0.033	0.114	△ 0.322	0.000	△ 0.042	83,920
				0.028	0.226	0.293	△ 0.042	0.689	157,346
				0.038		△ 0.041	△ 0.001	△ 0.519	484,794
				0.042		△ 0.577	△ 0.000	△ 1.292	1,089,137
				0.001		0.720	△ 0.001	1.339	3,910,651
						0.147	0.002	2.507	7,481,135
				0.000		0.318	0.002	2.508	10,404,829
				0.001		0.427	0.000	1.101	14,216,470
				0.006		△ 0.051		2.171	18,487,253
				0.012		△ 0.141		2.571	20,208,935
				0.005		0.153		1.934	28,654,762
0.711	1.324			0.003		0.208		3.023	29,814,232
1.144	1.783		0.023	0.004		△ 0.125		1.555	31,367,447
1.205	1.853	(0.00001)	0.057	0.003		0.486		2.016	31,895,071
1.370	2.085	(0.00001)	0.061	0.006		0.223		2.204	32,463,342
1.390	2.088	(0.00001)	0.079	0.003		0.253		2.419	33,019,928
1.287	2.125	(0.00001)	0.082	0.005		0.588		2.962	33,650,343
1.354	2.115	(0.00001)	0.081	0.003		0.752		3.662	34,257,143

## 5-1. 給付分収支状況

### (1) 月別・収支状況

科目 年・月	給付分収入	支				
		合計	医療給付	その他の法定給付	付加給付等	退職者給付 拠出金
R 2年4月	21,171,377	21,802,213	10,971,945	734,925	189,223	2,411
5	19,881,117	23,227,274	11,968,579	868,114	487,194	
6	19,107,035	20,588,206	8,800,880	1,318,947	564,992	
7	30,076,826	20,542,328	8,712,550	1,453,098	473,293	
8	34,443,535	21,862,451	9,911,719	1,571,763	475,582	
9	20,137,926	21,970,600	10,387,569	1,226,809	452,835	
10	19,306,954	23,196,254	11,017,395	1,733,837	541,635	
11	19,119,781	22,260,293	10,467,417	1,349,497	539,991	
12	19,131,491	23,005,994	11,196,782	1,393,294	512,531	
R 3年1月	50,087,001	22,313,645	10,472,792	1,395,713	541,754	
2	22,048,091	23,252,383	11,521,027	1,311,671	516,297	
3	19,038,325	22,917,024	10,625,551	1,541,000	847,086	
その他	2,024,327	2,875,572				
合計	295,573,788	269,814,236	126,054,206	15,898,669	6,142,412	2,411

(注) 1. 収入・支出は、平成4年度会計規程改正後も従来ベースとした。

2. 介護分の収入・支出は含まない。

### (2) 前年同月比

科目 年・月	給付分収入	支				
		合計	医療給付	その他の法定給付	付加給付等	退職者給付 拠出金
R 2年4月	1.10640	1.04512	1.05200	1.09415	0.99887	4.29245
5	1.02966	0.99441	0.98237	0.77900	0.99380	
6	1.02405	0.95700	0.86377	1.15200	0.92685	
7	1.01588	0.95704	0.85876	1.14197	0.99290	
8	1.01627	0.99966	0.94484	1.18814	0.97689	
9	1.03961	0.97447	0.92341	0.97415	0.96802	
10	1.01974	1.00949	0.95680	1.28877	0.98824	
11	1.01474	1.02180	1.00184	1.11177	0.97554	
12	1.01787	1.03935	1.04714	1.05997	0.91870	
R 3年1月	1.01223	1.00839	0.97622	1.08768	0.99035	
2	0.99108	0.99962	0.97499	0.97975	0.96297	
3	0.98547	0.99188	0.97285	0.92113	0.90141	
その他	0.94777	0.98154				
合計	1.02019	0.99956	0.96365	1.06316	0.95931	0.35992

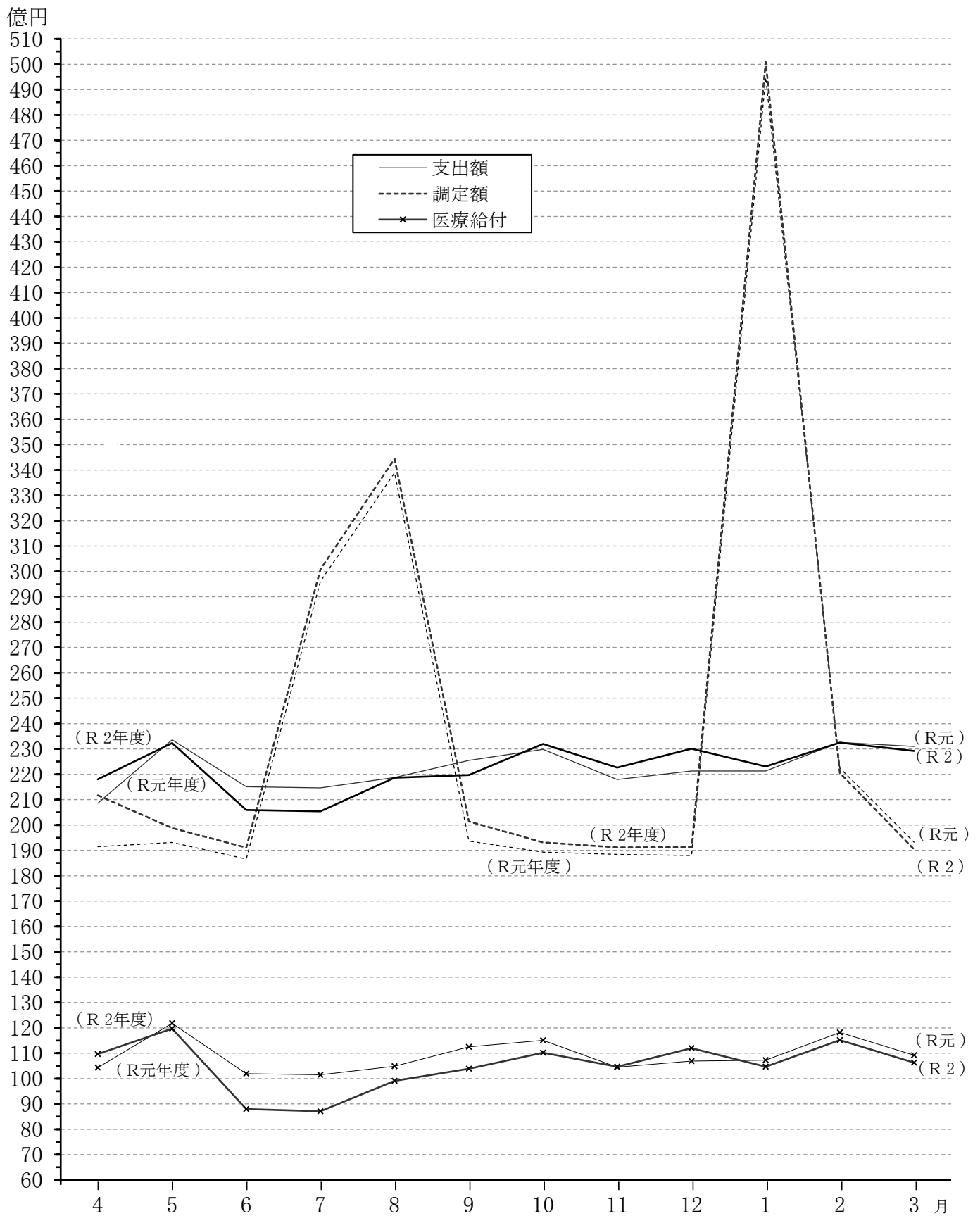


(単位・千円)

出				収 支 差	累 計
前期高齢者 納 付 金	後期高齢者 支 援 金	病 床 転 換 支 援 金	その他の支出		
3,864,398	6,039,008	302		△ 630,836	
3,864,389	6,038,998			△ 3,346,157	△ 3,976,993
3,864,389	6,038,998			△ 1,481,171	△ 5,458,164
3,864,389	6,038,998			9,534,498	4,076,334
3,864,389	6,038,998			12,581,084	16,657,419
3,864,389	6,038,998			△ 1,832,674	14,824,745
3,864,389	6,038,998			△ 3,889,300	10,935,445
3,864,389	6,038,998			△ 3,140,511	7,794,934
3,864,389	6,038,998			△ 3,874,503	3,920,431
3,864,389	6,038,998			27,773,356	31,693,787
3,864,389	6,038,998			△ 1,204,292	30,489,495
3,864,389	6,038,998			△ 3,878,699	26,610,797
			2,875,572	△ 851,245	
46,372,677	72,467,986	302	2,875,572	25,759,551	25,759,551

出				収 支 差	累 計
前期高齢者 納 付 金	後期高齢者 支 援 金	病 床 転 換 支 援 金	その他の支出		
1.07045	1.01339	1.01172		⊖0.36559	
1.07045	1.01338			⊖0.82634	⊖0.68867
1.07045	1.01338			⊖0.51881	⊖0.63248
1.07045	1.01338			1.17101	⊖→⊕
1.07045	1.01338			1.04649	1.44415
1.07045	1.01338			⊖0.57713	1.77352
1.07045	1.01338			⊖0.96151	2.53489
1.07045	1.01338			⊖1.06698	5.68720
1.07045	1.01338			⊖1.16026	⊖→⊕
1.07045	1.01338			1.01534	1.24852
1.07045	1.01338			⊖1.18676	1.25109
1.07045	1.01338			⊖1.02461	1.29274
			0.98154	1.07238	
1.07045	1.01338	1.01172	0.98154	1.30158	1.30158

(3) 調定額・医療給付および支出額比較



5-2. 介護分収支状況

(単位・千円)

科目 年度	収 入			支 出			収 支 差	積 立 金
	計	介 護 掛 金	その他 の収入	計	介 護 納 付 金	その他 の支出	当 年 度 分	
H28	21,925,973	21,924,941	1,032	21,852,048	21,850,851	1,197	73,925	658,614
29	25,152,741	25,151,408	1,333	25,411,156	25,400,328	10,828	△ 258,415	400,199
30	28,048,847	28,045,874	2,973	27,623,695	27,621,368	2,328	425,151	825,351
R元	31,965,603	31,953,753	11,850	32,700,946	32,694,875	6,071	△ 735,343	90,008
2	36,197,451	36,105,671	91,779	36,077,184	36,074,849	2,334	120,267	210,275

6. 年次別・科目別・給付額等

年 度		平成 2 8 年 度			平成 2 9 年 度		
		件 数	日 数	金 額	件 数	日 数	金 額
総 計				243,611,877,619			259,096,318,515
給 付 額 合 計		12,153,537	14,391,247	142,268,322,412	12,267,028	14,380,535	143,160,822,699
法 定 給 付 合 計		11,957,632	14,391,247	136,101,682,192	12,070,679	14,380,535	137,130,465,684
保	計	11,933,007	13,659,048	128,638,276,734	12,044,764	13,592,478	129,334,804,143
	療 養 の 給 付						
	小 計	6,893,476	7,255,444	73,833,810,334	7,034,486	7,313,320	75,141,632,634
	入 院 外 来 給 付						
	入 院	49,621	411,707	20,000,046,959	50,250	409,197	20,195,224,614
	外 来	3,723,095	5,107,791	30,967,330,576	3,770,313	5,140,888	31,544,302,484
	歯 科	978,737	1,735,946	8,105,123,486	1,017,265	1,763,235	8,366,293,410
	調 剤	2,142,023		14,761,309,313	2,196,658		15,035,812,126
	入院時食事・生活療養費	(44,186)	(912,077)	296,384,599	(44,765)	(906,146)	276,519,988
	訪問看護療養費	866	6,304	52,558,567	947	7,755	67,783,560
健	家 族 の 給 付						
	小 計	4,561,945	4,872,936	43,863,420,693	4,537,136	4,779,966	43,291,005,668
	入 院 外 来 給 付						
	入 院	34,136	325,572	13,064,772,866	34,018	313,930	12,822,496,233
	外 来	2,437,433	3,613,824	18,185,750,852	2,407,294	3,536,028	17,752,793,110
	歯 科	586,909	933,540	4,381,297,911	597,070	930,008	4,484,974,093
	調 剤	1,503,467		8,231,599,064	1,498,754		8,230,742,232
	家族入院時食事療養費	(29,285)	(733,191)	239,094,786	(29,207)	(700,108)	215,258,036
	家族訪問看護療養費	3,656	22,978	195,224,714	4,239	27,271	231,937,241
	給	療 養 費	281,724	1,025,811	1,186,716,706	279,569	1,014,547
家 族 療 養 費		122,005	475,575	644,356,398	116,572	449,619	608,785,390
(家族)高額療養費		54,884		1,581,876,780	57,091		1,548,612,122
高額介護合算療養費		1		6,031			
移 送 費		3		91,150	2		57,420
家 族 移 送 費		3		36,421	4		2,282,860
出 産 費		9,274		3,941,547,109	9,696		4,112,741,211
家 族 出 産 費		4,424		1,882,829,596	4,281		1,817,206,040
埋 葬 料		460		23,000,000	469		23,440,000
家 族 埋 葬 料		286		14,300,000	272		13,600,000
付	支 払 基 金 審 査 費			883,022,850			809,332,554
	計	683		281,554,000	106		47,218,000
	災 害 給 付						
	弔 慰 金	1		530,000	4		1,170,000
	家 族 弔 慰 金	1		350,000	1		266,000
	災 害 見 舞 金	681		280,674,000	101		45,782,000
	休 業 給 付						
	計	23,942	732,199	7,181,851,458	25,809	788,057	7,748,443,541
	傷 病 手 当 金	17,567	330,731	3,495,010,795	18,870	353,391	3,727,160,642
	出 産 手 当 金	6,370	401,459	3,686,804,954	6,938	434,662	4,021,250,163
休 業 手 当 金	5	9	35,709	1	4	32,736	
付 加 給 付 等 合 計	195,905		6,166,640,220	196,349		6,030,357,015	
老 人 保 健 抛 出 金			942,525			599,788	
退 職 者 給 付 抛 出 金			3,813,039,695			3,778,125,070	
前 期 高 齢 者 納 付 金			38,423,991,466			44,467,938,808	
後 期 高 齢 者 支 援 金			59,105,310,105			67,688,540,449	
病 床 転 換 支 援 金			271,416			291,701	
再 掲	(家族)高額療養の給付	54,316		7,421,856,649	55,157		7,388,826,330

(注) 1.「家族療養の給付」のうち70歳以上者分は、「療養の給付」に含む。

2.「入院時食事・生活療養費」、「家族入院時食事療養費」の件数、日数は、「療養の給付」、「家族療養の給付」の内数である。

3.「入院時食事・生活療養費」、「家族入院時食事療養費」の日数欄は、食事件数である。(食事1回につき1件)

4.「入院時食事・生活療養費」は、「入院時食事療養費」と、65歳以上の療養病床に入院する「入院時生活療養費」の合計である。

5.「家族入院時食事療養費」は、「入院時生活療養費」を含む。

(単位・件・日・円)

平成30年度			令和元年度			令和2年度		
件数	日数	金額	件数	日数	金額	件数	日数	金額
		262,431,753,952			267,004,650,708			266,938,664,147
12,617,988	14,573,408	147,020,522,637	12,888,926	14,705,798	152,166,281,031	11,548,297	13,411,238	148,095,287,490
12,419,608	14,573,408	140,881,887,941	12,677,388	14,705,798	145,763,315,620	11,317,713	13,411,238	141,952,875,631
12,391,461	13,726,890	132,368,368,567	12,647,084	13,820,859	136,773,610,501	11,284,487	12,454,526	132,114,084,291
7,330,211	7,500,951	78,064,777,872	7,550,424	7,638,925	81,699,284,828	6,997,674	7,164,890	81,812,490,825
51,289	414,461	20,933,872,168	52,420	418,305	21,615,234,129	51,435	399,723	21,687,538,634
3,915,010	5,305,689	33,120,791,073	4,001,603	5,391,454	34,879,045,722	3,673,943	4,979,713	34,480,565,574
1,049,599	1,780,801	8,635,454,779	1,105,578	1,829,166	9,017,755,135	1,064,497	1,785,454	9,343,264,177
2,314,313		15,374,659,852	2,390,823		16,187,249,842	2,207,799		16,301,122,440
(45,535)	(910,279)	204,728,439	(46,752)	(919,629)	189,521,754	(44,034)	(884,400)	183,659,766
1,106	7,698	65,833,993	1,383	9,913	87,506,661	1,758	13,214	115,967,266
4,595,742	4,749,649	43,422,730,031	4,627,282	4,707,516	44,178,005,153	3,843,077	3,873,143	39,409,024,692
33,591	304,219	13,011,014,357	33,172	300,510	13,102,411,341	28,203	253,485	11,679,561,032
2,427,896	3,532,190	17,734,156,874	2,426,679	3,490,476	17,976,873,871	1,977,279	2,774,375	15,506,576,675
602,647	913,240	4,513,800,167	621,504	916,530	4,651,355,362	572,819	845,283	4,526,250,341
1,531,608		8,163,758,633	1,545,927		8,447,364,579	1,264,776		7,696,636,644
(28,940)	(684,462)	161,031,226	(28,524)	(672,363)	143,777,049	(23,284)	(577,538)	124,093,549
4,635	29,469	259,166,825	5,197	32,385	286,173,676	5,970	35,961	318,001,727
279,386	1,016,793	1,175,395,895	284,068	1,032,316	1,204,863,014	265,910	1,026,375	1,165,457,251
110,955	422,330	578,108,405	107,725	399,804	564,939,312	88,711	340,943	488,781,978
54,614		1,640,235,638	56,372		1,679,665,133	66,475		1,761,225,788
			1		3,212			
1		32,000	1		4,250	1		11,530
1		35,000	1		21,120	1		90,130
10,091		4,282,613,862	10,365		4,417,927,518	10,831		4,591,004,805
3,982		1,683,579,521	3,539		1,510,301,297	3,400		1,434,923,099
477		23,814,000	489		24,450,000	434		21,700,000
260		13,000,000	237		11,850,000	245		12,250,000
		793,285,860			775,316,524			675,401,885
196		120,424,000	215		120,080,000	92		49,955,000
1		340,000	2		1,450,000			
			1		287,000			
195		120,084,000	212		118,343,000	92		49,955,000
27,951	846,518	8,393,095,374	30,089	884,939	8,869,625,119	33,134	956,712	9,788,836,340
20,553	382,504	4,074,764,920	22,633	419,475	4,510,249,577	25,325	468,629	5,159,556,002
7,395	463,978	4,317,998,888	7,452	465,447	4,359,259,892	7,808	488,079	4,629,254,154
3	36	331,566	4	17	115,650	1	4	26,184
198,380		6,138,634,696	211,538		6,402,965,411	230,584		6,142,411,859
		552,415,915			6,699,767			2,411,359
		45,912,895,245			43,320,556,156			46,372,676,779
		68,945,624,583			71,510,815,147			72,467,986,411
		295,572			298,607			302,108
56,462		7,686,382,986	58,822		8,206,613,931	58,754		8,450,888,866

(注) 6.平成28年度の「療養の給付」外来には、概算請求分(熊本地震、台風10号)を含む。

7.平成30年度の「療養の給付」外来には、概算請求分(H30年7月豪雨、北海道胆振東部地震)を含む。

8.令和元年度の「療養の給付」には、熊本地震に伴う未確定レセプト請求分及び台風19号に伴う概算請求分を含む。

9.令和2年度の「療養の給付」には、概算請求分(R2年7月豪雨)を含む。

## (1) 前年度比

科 目		平 成 2 8 年 度			平 成 2 9 年 度			
		件 数	日 数	金 額	件 数	日 数	金 額	
総 計				1.03252			1.06356	
給 付 額 合 計		1.03925	1.02363	1.03198	1.00934	0.99926	1.00627	
法 定 給 付 合 計		1.04092	1.02363	1.03427	1.00945	0.99926	1.00756	
保	計	1.04085	1.02224	1.03025	1.00937	0.99513	1.00541	
	療 養 の 給 付							
	小 計	1.04778	1.03091	1.03932	1.02046	1.00798	1.01771	
	入 院 来 院 科 調 剤	1.03773	1.03466	1.04816	1.01268	0.99390	1.00976	
	外 来 科 調 剤	1.04422	1.03568	1.04309	1.01268	1.00648	1.01863	
	歯 科 調 剤	1.03157	1.01627	1.03220	1.03937	1.01572	1.03222	
	調 剤	1.06194		1.02376	1.02551		1.01860	
	入院時食事・生活療養費	1.03665	1.03304	0.83051	1.01310	0.99350	0.93298	
	訪問看護療養費	1.02485	1.07964	1.10184	1.09353	1.23017	1.28968	
	健	家 族 の 給 付						
小 計		1.03550	1.01671	1.02864	0.99456	0.98092	0.98695	
入 院 来 院 科 調 剤		0.99184	0.98356	1.01897	0.99654	0.96424	0.98146	
外 来 科 調 剤		1.03219	1.02571	1.04155	0.98763	0.97847	0.97619	
歯 科 調 剤		1.01580	0.99460	1.02039	1.01731	0.99622	1.02366	
調 剤		1.04996		1.02049	0.99687		0.99990	
家族入院時食事療養費		0.98906	0.96957	0.79849	0.99734	0.95488	0.90030	
家族訪問看護療養費		1.17217	1.18011	1.17281	1.15946	1.18683	1.18805	
給 付		療 養 費	1.00521	1.01116	1.00259	0.99235	0.98902	0.98980
		家 族 療 養 費	0.97448	0.96784	0.98347	0.95547	0.94542	0.94480
	(家族)高額療養費	0.97424		0.87054	1.04021		0.97897	
	高額介護合算療養費	1.00000		1.54562				
	移 送 費	0.42857		0.25295	0.66667		0.62995	
	家 族 移 送 費	1.50000		0.82805	1.33333		62.67977	
	出 産 費	1.08026		1.07964	1.04550		1.04343	
	家 族 出 産 費	0.91216		0.91028	0.96768		0.96515	
	埋 葬 料	0.84715		0.84845	1.01957		1.01913	
	家 族 埋 葬 料	0.94389		0.94389	0.95105		0.95105	
支 払 基 金 審 査 費			0.99120			0.91655		
災 害 給 付	計	15.52273		10.33283	0.15520		0.16770	
	弔 慰 金	0.33333		0.32919	4.00000		2.20755	
	家 族 弔 慰 金				1.00000		0.76000	
	災 害 見 舞 金	16.60976		10.94736	0.14831		0.16311	
休 業 給 付	計	1.04931	1.05034	1.07142	1.07798	1.07629	1.07889	
	傷 病 手 当 金	1.04249	1.03308	1.07137	1.07417	1.06851	1.06642	
	出 産 手 当 金	1.06772	1.06497	1.07146	1.08917	1.08271	1.09071	
休 業 手 当 金				0.20000	0.44444	0.91674		
付 加 給 付 等 合 計		0.94659		0.98386	1.00227		0.97790	
老 人 保 健 拠 出 金				0.78571			0.63636	
退 職 者 給 付 拠 出 金				0.61078			0.99084	
前 期 高 齢 者 納 付 金				1.07054			1.15730	
後 期 高 齢 者 支 援 金				1.05653			1.14522	
病 床 転 換 支 援 金							1.07474	
再 掲 (家 族) 高 額 療 養 の 給 付		1.04536		1.08496	1.01548		0.99555	

平成30年度			令和元年度			令和2年度		
件数	日数	金額	件数	日数	金額	件数	日数	金額
		1.01287			1.01743			0.99975
1.02861	1.01341	1.02696	1.02147	1.00908	1.03500	0.89599	0.91197	0.97325
1.02891	1.01341	1.02736	1.02076	1.00908	1.03465	0.89275	0.91197	0.97386
1.02878	1.00989	1.02346	1.02063	1.00685	1.03328	0.89226	0.90114	0.96593
1.04204	1.02566	1.03890	1.03004	1.01839	1.04656	0.92679	0.93794	1.00139
1.02068	1.01286	1.03658	1.02205	1.00927	1.03255	0.98121	0.95558	1.00335
1.03838	1.03206	1.04998	1.02212	1.01616	1.05309	0.91812	0.92363	0.98858
1.03179	1.00996	1.03217	1.05333	1.02716	1.04427	0.96284	0.97610	1.03610
1.05356		1.02254	1.03306		1.05285	0.92345		1.00703
1.01720	1.00456	0.74037	1.02673	1.01027	0.92572	0.94186	0.96169	0.96907
1.16790	0.99265	0.97124	1.25045	1.28774	1.32920	1.27115	1.33300	1.32524
1.01292	0.99366	1.00304	1.00686	0.99113	1.01739	0.83053	0.82276	0.89205
0.98745	0.96907	1.01470	0.98753	0.98781	1.00702	0.85020	0.84352	0.89141
1.00856	0.99891	0.99895	0.99950	0.98819	1.01369	0.81481	0.79484	0.86258
1.00934	0.98197	1.00643	1.03129	1.00360	1.03047	0.92167	0.92226	0.97310
1.02192		0.99186	1.00935		1.03474	0.81813		0.91113
0.99086	0.97765	0.74808	0.98563	0.98232	0.89285	0.81630	0.85897	0.86310
1.09342	1.08060	1.11740	1.12125	1.09895	1.10421	1.14874	1.11042	1.11122
0.99935	1.00221	1.00067	1.01676	1.01527	1.02507	0.93608	0.99424	0.96729
0.95182	0.93931	0.94961	0.97089	0.94666	0.97722	0.82350	0.85278	0.86519
0.95661		1.05916	1.03219		1.02404	1.17922		1.04856
0.50000		0.55730	1.00000		0.13281	1.00000		2.71294
0.25000		0.01533	1.00000		0.60343	1.00000		4.26752
1.04074		1.04130	1.02715		1.03160	1.04496		1.03918
0.93016		0.92647	0.88875		0.89708	0.96072		0.95009
1.01706		1.01596	1.02516		1.02671	0.88753		0.88753
0.95588		0.95588	0.91154		0.91154	1.03376		1.03376
		0.98017			0.97735			0.87113
1.84906		2.55038	1.09694		0.99714	0.42791		0.41601
0.25000		0.29060	2.00000		4.26471			
1.93069		2.62295	1.08718		0.98550	0.43396		0.42212
1.08299	1.07418	1.08320	1.07649	1.04539	1.05678	1.10120	1.08111	1.10364
1.08919	1.08238	1.09326	1.10120	1.09666	1.10687	1.11894	1.11718	1.14396
1.06587	1.06745	1.07380	1.00771	1.00317	1.00956	1.04777	1.04862	1.06194
3.00000	9.00000	10.12848	1.33333	0.47222	0.34880	0.25000	0.23529	0.22641
1.01034		1.01796	1.06633		1.04306	1.09004		0.95931
		0.14621			0.01213			0.35992
		1.03249			0.94354			1.07045
		1.01857			1.03721			1.01338
		1.01327			1.01027			1.01172
1.02366		1.04027	1.04180		1.06768	0.99884		1.02977

7. 年次別・科目別・付加給付額等

科 目		平 成 2 8 年 度		平 成 2 9 年 度	
		件 数	金 額	件 数	金 額
合 計		195,905	6,166,640,220	196,349	6,030,357,015
一 部 負 担 金 払 戻 金	小 計	68,519	2,268,216,025	69,715	2,304,777,469
	入 院	35,511	1,671,065,537	35,584	1,663,634,712
	外 来	23,552	457,196,194	24,569	490,921,800
	歯 科	2,530	35,627,248	2,566	38,111,167
	調 剤	6,842	103,392,695	6,886	110,573,957
	訪 問 看 護	84	934,351	110	1,535,833
家 族 療 養 費 付 加 金	小 計	37,462	1,284,189,840	37,538	1,269,206,949
	入 院	19,568	965,333,904	19,025	953,200,059
	外 来	12,795	250,973,856	12,934	242,521,740
	歯 科	1,429	21,369,743	1,607	24,810,238
	調 剤	3,496	44,578,133	3,807	46,946,847
	訪 問 看 護	174	1,934,204	165	1,728,065
入 院 付 加 金		33,075	174,650,000	32,962	173,200,000
家 族 入 院 付 加 金		25,105	127,184,000	24,856	122,642,000
出 産 費 付 加 金		9,100	459,800,000	9,531	481,800,000
家 族 出 産 費 付 加 金		4,426	223,900,000	4,281	217,050,000
埋 葬 料 付 加 金		453	11,325,000	462	11,550,000
家 族 埋 葬 料 付 加 金		286	7,150,000	272	6,800,000
弔 慰 金 付 加 金				2	90,000
家 族 弔 慰 金 付 加 金				1	4,000
結 婚 手 当 金		15,971	1,277,680,000	16,071	1,285,680,000
傷 病 手 当 金 付 加 金		518	118,956,755	524	124,440,397
災 害 見 舞 金 付 加 金		990	213,588,600	134	33,116,200



(単位・件・円)

平成30年度		令和元年度		令和2年度	
件数	金額	件数	金額	件数	金額
198,380	6,138,634,696	211,538	6,402,965,411	230,584	6,142,411,859
71,991	2,405,286,932	80,704	2,539,832,622	101,766	2,566,864,197
36,613	1,717,678,432	37,515	1,760,645,755	34,798	1,670,671,841
25,714	520,835,402	29,080	580,668,864	38,678	634,536,767
2,739	40,696,109	2,668	42,335,095	3,236	49,216,128
6,809	124,025,167	11,259	153,127,497	24,843	209,963,556
116	2,051,822	182	3,055,411	211	2,475,905
37,603	1,264,719,963	40,006	1,267,689,030	44,272	1,176,846,282
18,948	940,640,927	18,227	915,916,377	15,352	802,003,580
12,812	243,850,839	13,883	257,373,994	16,421	263,252,805
1,596	22,142,372	1,731	24,818,909	1,683	25,380,927
4,090	56,868,724	5,993	67,605,900	10,624	83,867,235
157	1,217,101	172	1,973,850	192	2,341,735
33,645	173,187,500	34,312	174,453,000	33,516	166,190,500
24,370	120,117,600	24,054	118,730,800	20,396	101,387,600
9,582	484,650,000	10,088	510,250,000	10,744	544,100,000
3,847	194,450,000	3,647	184,700,000	3,400	171,900,000
470	11,750,000	487	12,170,000	429	10,709,000
260	6,500,000	237	5,925,000	245	6,125,000
15,810	1,264,800,000	17,195	1,375,600,000	15,027	1,202,160,000
587	137,795,301	579	139,019,159	684	163,741,280
215	75,377,400	229	74,595,800	105	32,388,000

## (1) 前年度比

年度 科目		平成 2 8 年 度		平成 2 9 年 度	
		件 数	金 額	件 数	金 額
合 計		0.94659	0.98386	1.00227	0.97790
一 部 負 担 金 払 戻 金	小 計	0.94816	0.95735	1.01746	1.01612
	入 院	0.96587	0.97031	1.00206	0.99555
	外 来	0.93780	0.92930	1.04318	1.07377
	歯 科	0.94017	0.96045	1.01423	1.06972
	調 剤	0.90443	0.88622	1.00643	1.06946
	訪 問 看 護	0.65116	0.70252	1.30952	1.64374
家 族 療 養 費 付 加 金	小 計	0.89727	0.90151	1.00203	0.98833
	入 院	0.88439	0.89402	0.97225	0.98743
	外 来	0.91576	0.92800	1.01086	0.96632
	歯 科	0.89257	0.92664	1.12456	1.16100
	調 剤	0.90289	0.90179	1.08896	1.05314
	訪 問 看 護	0.96667	1.09071	0.94828	0.89342
入 院 付 加 金		0.97440	0.96086	0.99658	0.99170
家 族 入 院 付 加 金		0.91066	0.90588	0.99008	0.96429
出 産 費 付 加 金		1.04155	1.04086	1.04736	1.04785
家 族 出 産 費 付 加 金		0.87713	0.87564	0.96724	0.96941
埋 葬 料 付 加 金		0.84045	0.84045	1.01987	1.01987
家 族 埋 葬 料 付 加 金		0.94389	0.94389	0.95105	0.95105
弔 慰 金 付 加 金					
家 族 弔 慰 金 付 加 金					
結 婚 手 当 金		0.98313	0.98313	1.00626	1.00626
傷 病 手 当 金 付 加 金		1.00000	1.00827	1.01158	1.04610
災 害 見 舞 金 付 加 金		23.57143	13.57143	0.13535	0.15505

平成30年度		令和元年度		令和2年度	
件数	金額	件数	金額	件数	金額
1.01034	1.01796	1.06633	1.04306	1.09004	0.95931
1.03265	1.04361	1.12103	1.05594	1.26098	1.01064
1.02892	1.03249	1.02464	1.02501	0.92758	0.94890
1.04660	1.06093	1.13090	1.11488	1.33006	1.09277
1.06742	1.06783	0.97408	1.04027	1.21289	1.16254
0.98882	1.12165	1.65355	1.23465	2.20650	1.37117
1.05455	1.33597	1.56897	1.48912	1.15934	0.81033
1.00173	0.99646	1.06390	1.00235	1.10663	0.92834
0.99595	0.98682	0.96195	0.97372	0.84227	0.87563
0.99057	1.00548	1.08359	1.05546	1.18281	1.02284
0.99315	0.89247	1.08459	1.12088	0.97227	1.02264
1.07434	1.21134	1.46528	1.18881	1.77273	1.24053
0.95152	0.70431	1.09554	1.62176	1.11628	1.18638
1.02072	0.99993	1.01982	1.00731	0.97680	0.95264
0.98045	0.97942	0.98703	0.98845	0.84793	0.85393
1.00535	1.00592	1.05281	1.05282	1.06503	1.06634
0.89862	0.89588	0.94801	0.94986	0.93227	0.93070
1.01732	1.01732	1.03617	1.03574	0.88090	0.87995
0.95588	0.95588	0.91154	0.91154	1.03376	1.03376
0.98376	0.98376	1.08760	1.08760	0.87392	0.87392
1.12023	1.10732	0.98637	1.00888	1.18135	1.17783
1.60448	2.27615	1.06512	0.98963	0.45852	0.43418

## 8. 年次別・医療給付適用者分

区 分		平成 2 8 年 度			平成 2 9 年 度				
		件 数	日 数	金 額	件 数	日 数	金 額		
科 目									
総 計		11,918,563	13,659,048	122,776,600,029	12,030,046	13,592,478	123,367,816,892		
64 歳 以 下 者	療 給 養 付 の 調 剤	小 計	6,023,501	6,261,155	59,945,117,755	6,154,423	6,333,294	61,645,643,676	
		入 院 時 食 事 療 養 費	40,338	319,046	15,046,220,664	41,392	322,764	15,592,340,508	
		外 来 科	3,259,708	4,412,960	25,718,229,621	3,304,154	4,453,440	26,279,571,039	
		歯 科 調 剤	866,556	1,529,149	7,119,316,089	902,956	1,557,090	7,376,654,564	
	入 院 時 食 事 療 養 費	1,856,899		12,061,351,381	1,905,921		12,397,077,565		
	入 院 時 食 事 療 養 費	(35,375)	(692,055)	221,089,246	(36,344)	(697,065)	209,468,563		
	訪 問 看 護 療 養 費	613	4,353	36,163,685	653	5,270	46,226,815		
	家 族 療 給 養 付 の 調 剤	小 計	4,299,577	4,560,458	39,978,986,119	4,282,363	4,483,172	39,665,031,509	
		入 院 時 食 事 療 養 費	31,477	289,579	11,681,029,906	31,571	282,025	11,542,489,619	
		外 来 科	2,299,654	3,403,018	16,712,893,664	2,274,360	3,333,933	16,367,984,936	
		歯 科 調 剤	551,218	867,861	4,086,153,646	562,243	867,214	4,200,187,297	
	家 族 入 院 時 食 事 療 養 費	1,417,228		7,498,908,903	1,414,189		7,554,369,657		
家 族 入 院 時 食 事 療 養 費	(26,765)	(640,847)	207,915,975	(26,866)	(621,380)	189,989,315			
家 族 訪 問 看 護 療 養 費	3,508	21,712	185,699,616	4,054	26,007	222,643,361			
前 期 高 齢 者 計 (本 人・家 族)	療 給 養 付 の 調 剤	小 計	1,132,343	1,306,767	17,773,127,153	1,134,836	1,276,820	17,121,963,117	
		入 院 時 食 事 療 養 費	11,942	128,654	6,337,569,255	11,305	118,338	5,882,890,720	
		外 来 科	601,166	905,637	6,721,958,143	599,093	889,543	6,649,539,619	
		歯 科 調 剤	147,872	272,476	1,280,951,662	149,136	268,939	1,274,425,642	
	入 院 時 食 事・生 活 療 養 費	371,363		3,432,648,093	375,302		3,315,107,136		
	入 院 時 食 事・生 活 療 養 費	(11,331)	(312,366)	106,474,164	(10,762)	(287,809)	92,320,146		
	訪 問 看 護 療 養 費	401	3,217	25,919,980	479	3,749	30,850,625		
	65 歳	療 給 養 付 の 調 剤	小 計	566,996	625,714	8,429,245,953	558,503	603,155	7,892,912,774
			入 院 時 食 事 療 養 費	5,551	50,419	2,896,577,022	5,184	45,781	2,595,566,084
			外 来 科	301,203	435,649	3,199,856,687	295,070	421,637	3,110,650,594
			歯 科 調 剤	76,221	139,646	641,883,670	75,636	135,737	630,324,937
	家 族 入 院 時 食 事 療 養 費	184,021		1,690,928,574	182,613		1,556,371,159		
入 院 時 食 事・生 活 療 養 費	(5,281)	(116,611)	39,733,762	(4,888)	(107,728)	34,447,081			
訪 問 看 護 療 養 費	112	947	7,789,471	114	1,014	8,902,525			
69 歳 者	家 族 療 給 養 付 の 調 剤	小 計	262,368	312,478	3,884,434,574	254,773	296,794	3,625,974,159	
		入 院 時 食 事 療 養 費	2,659	35,993	1,383,742,960	2,447	31,905	1,280,006,614	
		外 来 科	137,779	210,806	1,472,857,188	132,934	202,095	1,384,808,174	
		歯 科 調 剤	35,691	65,679	295,144,265	34,827	62,794	284,786,796	
家 族 入 院 時 食 事 療 養 費	86,239		732,690,161	84,565		676,372,575			
家 族 入 院 時 食 事 療 養 費	(2,520)	(92,344)	31,178,811	(2,341)	(78,728)	25,268,721			
家 族 訪 問 看 護 療 養 費	148	1,266	9,525,098	185	1,264	9,293,880			
70 歳 以 上 者 (本 人・家 族)	療 給 養 付 の 調 剤	小 計	302,979	368,575	5,459,446,626	321,560	376,871	5,603,076,184	
		入 院 時 食 事 療 養 費	3,732	42,242	2,057,249,273	3,674	40,652	2,007,318,022	
		外 来 科	162,184	259,182	2,049,244,268	171,089	265,811	2,154,080,851	
		歯 科 調 剤	35,960	67,151	343,923,727	38,673	70,408	359,313,909	
入 院 時 食 事・生 活 療 養 費	101,103		1,009,029,358	108,124		1,082,363,402			
入 院 時 食 事・生 活 療 養 費	(3,530)	(103,411)	35,561,591	(3,533)	(101,353)	32,604,344			
訪 問 看 護 療 養 費	141	1,004	8,605,411	180	1,471	12,654,220			
療 養 費	281,724	1,025,811	1,186,716,706	279,569	1,014,547	1,174,609,419			
家 族 療 養 費	122,005	475,575	644,356,398	116,572	449,619	608,785,390			
(家 族) 高 額 療 養 費	54,884		1,581,876,780	57,091		1,548,612,122			
高 額 介 護 合 算 療 養 費	1		6,031						
移 送 費	3		91,150	2		57,420			
家 族 移 送 費	3		36,421	4		2,282,860			
支 払 基 金 審 査 費			883,022,850			809,332,554			
再 掲	合 計		109,200		9,003,733,429	112,248	8,937,438,452		
	高 額 療 養 の 給 付	小 計	54,316		7,421,856,649	55,157	7,388,826,330		
		本 人 分	25,197		3,752,886,138	26,875	3,873,475,421		
		家 族 分	14,447		2,046,455,846	14,545	2,008,532,926		
		前 期 高 齢 者 分	14,672		1,622,514,665	13,737	1,506,817,983		
	高 額 療 養 費	小 計	54,884		1,581,876,780	57,091	1,548,612,122		
		本 人 分	14,706		906,979,854	15,137	912,209,615		
		家 族 分	6,758		371,415,602	6,583	352,891,843		
前 期 高 齢 者 分		33,420		303,481,324	35,371	283,510,664			

- (注) 1.「入院時食事療養費」、「家族入院時食事療養費」、「入院時食事・生活療養費」の件数は、「療養の給付」、「家族療養の給付」の内数である。
- 2.「入院時食事療養費」、「家族入院時食事療養費」、「入院時食事・生活療養費」の日数欄は、食事件数である(食事1回につき1件)。
- 3.「入院時食事・生活療養費」は、「入院時食事療養費」と、65歳以上の療養病床に入院する「入院時生活療養費」の合計である。
- 4.65歳～69歳者の「家族入院時食事療養費」は、家族に係る「入院時生活療養費」を含む。

(単位:件・日・円)

平成30年度			令和元年度			令和2年度		
件数	日数	金額	件数	日数	金額	件数	日数	金額
12,376,651	13,726,890	126,365,361,184	12,632,454	13,820,859	130,809,081,686	11,269,577	12,454,526	126,054,206,387
6,425,923	6,501,725	63,953,660,024	6,614,788	6,619,871	67,109,835,129	6,102,604	6,212,695	67,200,246,228
41,962	320,699	15,864,902,377	42,895	322,293	16,506,536,408	42,491	311,079	16,666,899,786
3,437,240	4,607,183	27,651,386,297	3,510,687	4,681,803	29,130,923,310	3,206,001	4,312,790	28,724,215,234
932,844	1,573,843	7,630,152,336	982,105	1,615,775	7,963,703,598	950,605	1,588,826	8,298,151,391
2,013,877		12,807,219,014	2,079,101		13,508,671,813	1,903,507		13,510,979,817
(36,625)	(684,118)	151,176,115	(37,702)	(691,274)	141,187,898	(35,846)	(673,509)	138,429,223
723	4,968	40,812,491	960	6,785	58,559,404	1,252	8,637	74,162,713
4,354,058	4,471,875	39,973,923,334	4,392,789	4,443,024	40,738,457,645	3,641,264	3,651,905	36,411,997,791
31,286	275,092	11,741,264,313	30,999	274,064	11,865,047,092	26,432	232,329	10,669,852,854
2,302,438	3,342,554	16,442,595,843	2,305,829	3,309,915	16,683,248,106	1,873,198	2,621,096	14,331,500,025
569,255	854,229	4,235,473,010	588,021	859,045	4,373,628,889	545,602	798,480	4,288,958,017
1,451,079		7,554,590,168	1,467,940		7,816,533,558	1,196,032		7,121,686,895
(26,669)	(610,037)	143,173,740	(26,404)	(604,921)	128,611,377	(21,615)	(522,353)	112,140,357
4,431	28,192	249,217,712	5,006	31,057	275,225,292	5,752	34,561	305,787,627
1,145,972	1,277,000	17,559,924,545	1,170,129	1,283,546	18,028,997,207	1,096,883	1,173,433	17,609,271,498
11,632	122,889	6,338,719,835	11,698	122,458	6,346,061,970	10,715	109,800	6,030,347,026
603,228	888,142	6,760,965,807	611,766	890,212	7,041,748,177	572,023	820,202	6,931,426,990
150,147	265,969	1,283,629,600	156,956	270,876	1,331,778,010	141,109	243,431	1,282,405,110
380,965		3,176,609,303	389,709		3,309,409,050	373,036		3,365,092,372
(11,181)	(300,586)	71,409,810	(11,170)	(295,797)	63,499,528	(9,857)	(266,076)	57,183,735
587	4,007	34,970,615	614	4,456	39,895,641	724	5,977	54,018,653
549,983	588,417	7,945,668,326	556,335	589,791	8,012,735,617	522,865	541,701	7,821,814,663
5,202	46,917	2,731,835,945	5,107	46,223	2,670,711,563	4,637	41,457	2,562,998,865
289,686	410,567	3,145,565,811	291,502	411,710	3,222,930,060	272,906	381,263	3,165,285,454
74,111	130,933	614,386,171	76,599	131,858	631,052,160	69,467	118,981	614,283,723
180,984		1,453,880,399	183,127		1,488,041,834	175,855		1,479,246,621
(4,942)	(108,915)	25,840,249	(4,840)	(107,268)	22,795,058	(4,246)	(95,689)	20,630,304
154	1,239	11,384,373	193	1,478	14,267,890	186	1,750	15,222,410
241,684	277,774	3,448,806,697	234,493	264,492	3,439,547,508	201,813	221,238	2,997,026,901
2,305	29,127	1,269,750,044	2,173	26,446	1,237,364,249	1,771	21,156	1,009,708,178
125,458	189,636	1,291,561,031	120,850	180,561	1,293,625,765	104,081	153,279	1,175,076,650
33,392	59,011	278,327,157	33,483	57,485	277,726,473	27,217	46,803	237,292,324
80,529		609,168,465	77,987		630,831,021	68,744		574,949,749
(2,271)	(74,425)	17,857,486	(2,120)	(67,442)	15,165,672	(1,669)	(55,185)	11,953,192
204	1,277	9,949,113	191	1,328	10,948,384	218	1,400	12,214,100
354,305	410,809	6,165,449,522	379,301	429,263	6,576,714,082	372,205	410,494	6,790,429,934
4,125	46,845	2,337,133,846	4,418	49,789	2,437,986,158	4,307	47,187	2,457,639,983
188,084	287,939	2,323,838,965	199,414	297,941	2,525,192,352	195,036	285,660	2,591,064,886
42,644	76,025	390,916,272	46,874	81,533	422,999,377	44,425	77,647	430,829,063
119,452		1,113,560,439	128,595		1,190,536,195	128,437		1,310,896,002
(3,968)	(117,246)	27,712,075	(4,210)	(121,087)	25,538,798	(3,942)	(115,202)	24,600,239
229	1,491	13,637,129	230	1,650	14,679,367	320	2,827	26,582,143
279,386	1,016,793	1,175,395,895	284,068	1,032,316	1,204,863,014	265,910	1,026,375	1,165,457,251
110,955	422,330	578,108,405	107,725	399,804	564,939,312	88,711	340,943	488,781,978
54,614		1,640,235,638	56,372		1,679,665,133	66,475		1,761,225,788
			1		3,212			
1		32,000	1		4,250	1		11,530
1		35,000	1		21,120	1		90,130
		793,285,860			775,316,524			675,401,885
111,076		9,326,618,624	115,194		9,886,279,064	125,229		10,212,114,654
56,462		7,686,382,986	58,822		8,206,613,931	58,754		8,450,888,866
28,644		4,084,627,755	30,400		4,474,897,867	31,255		4,742,198,451
14,768		2,021,263,125	15,475		2,133,552,994	14,674		2,101,130,751
13,050		1,580,492,106	12,947		1,598,163,070	12,825		1,607,559,664
54,614		1,640,235,638	56,372		1,679,665,133	66,475		1,761,225,788
15,740		966,736,286	18,269		1,016,181,091	24,975		1,066,371,168
6,630		367,473,581	7,317		337,999,010	9,191		352,033,623
32,244		306,025,771	30,786		325,485,032	32,309		342,820,997

(注) 5.「療養費」、「家族療養費」、「(家族)高額療養費」、「移送費」及び「家族移送費」には前期高齢者分を含む。

6.平成28年度の64歳以下者「療養の給付」外来には、概算請求分(熊本地震、台風10号)を含む。

7.平成30年度の64歳以下者「療養の給付」外来には、概算請求分(H30年7月豪雨、北海道胆振東部地震)を含む。

8.令和元年度の64歳以下者「療養の給付」には、熊本地震に伴う未確定レセプト請求分及び、台風19号に伴う概算請求分を含む。

9.令和2年度の64歳以下者「療養の給付」には、R2.7月豪雨に伴う概算請求分を含む。

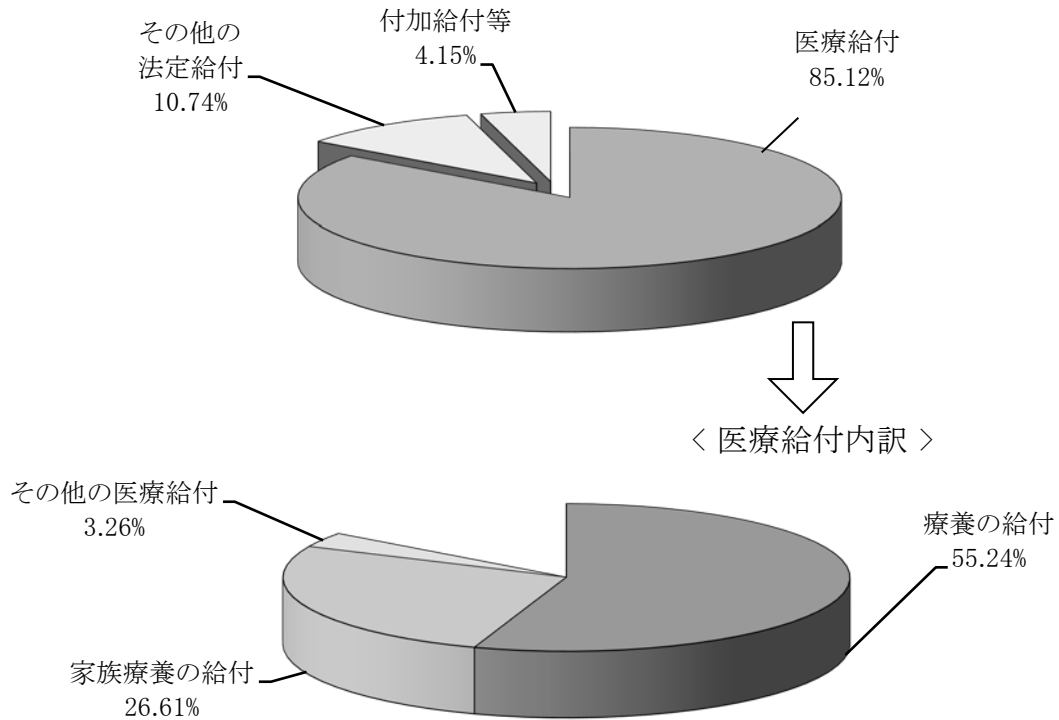
(1) 前年度比

区 分		平成 2 8 年 度			平成 2 9 年 度				
		件 数	日 数	金 額	件 数	日 数	金 額		
総 計		1.04088	1.02224	1.03087	1.00935	0.99513	1.00482		
64 歳 以 下 者	療 給 養 付 の	小 計	1.05418	1.03761	1.04547	1.02174	1.01152	1.02837	
		入 院 時 食 事 療 養 費	1.04608	1.04405	1.05256	1.02613	1.01165	1.03630	
		外 来 歯 科	1.05040	1.04291	1.05120	1.01363	1.00917	1.02183	
		調 剤	1.03660	1.02133	1.03629	1.04201	1.01827	1.03615	
		家 族 療 養 費	1.06959		1.03023	1.02640		1.02783	
	入 院 時 食 事 療 養 費	1.04410	1.03946	0.83201	1.02739	1.00724	0.94744		
	訪 問 看 護 療 養 費	1.09464	1.17395	1.20877	1.06525	1.21066	1.27827		
	家 族 療 養 費	小 計	1.03652	1.01695	1.02379	0.99600	0.98305	0.99215	
		入 院 時 食 事 療 養 費	0.98603	0.96995	1.00156	1.00299	0.97391	0.98814	
		外 来 歯 科	1.03346	1.02714	1.04055	0.98900	0.97970	0.97936	
		調 剤	1.01553	0.99435	1.02053	1.02000	0.99925	1.02791	
		家 族 療 養 費	1.05122		1.02421	0.99786		1.00740	
	家 族 入 院 時 食 事 療 養 費	0.98271	0.95294	0.78582	1.00377	0.96962	0.91378		
	家 族 訪 問 看 護 療 養 費	1.17364	1.17273	1.16525	1.15564	1.19782	1.19894		
前 期 高 齢 者 計 (本 人・家 族)	療 給 養 付 の	小 計	1.00861	0.99593	1.02770	1.00220	0.97708	0.96336	
		入 院 時 食 事 療 養 費	1.01634	1.03094	1.06603	0.94666	0.91982	0.92826	
		外 来 歯 科	1.00471	0.99459	1.01524	0.99655	0.98223	0.98923	
		調 剤	1.00036	0.98456	1.00698	1.00855	0.98702	0.99491	
		家 族 療 養 費	1.01809		0.99324	1.01061		0.96576	
	入 院 時 食 事・生 活 療 養 費	1.01934	1.03834	0.84511	0.94978	0.92138	0.86707		
	訪 問 看 護 療 養 費	0.96627	1.04177	1.04192	1.19451	1.16537	1.19023		
	65 歳 以 上 者	療 給 養 付 の	小 計	1.03814	1.02337	1.04455	0.98502	0.96395	0.93637
			入 院 時 食 事 療 養 費	1.02153	1.01046	1.05309	0.93389	0.90801	0.89608
			外 来 歯 科	1.03608	1.02746	1.03118	0.97964	0.96784	0.97212
調 剤			1.02331	1.01543	1.04467	0.99232	0.97201	0.98199	
家 族 療 養 費			1.04837		1.05574	0.99235		0.92042	
入 院 時 食 事・生 活 療 養 費	1.03185	1.02151	0.82959	0.92558	0.92382	0.86695			
訪 問 看 護 療 養 費	0.77778	0.98749	1.01486	1.01786	1.07075	1.14289			
69 歳 者	家 族 療 養 費	小 計	1.01904	1.01313	1.08145	0.97105	0.94981	0.93346	
		入 院 時 食 事 療 養 費	1.06616	1.10874	1.19422	0.92027	0.88642	0.92503	
		外 来 歯 科	1.01141	1.00312	1.05308	0.96483	0.95868	0.94022	
		調 剤	1.01992	0.99795	1.01835	0.97579	0.95607	0.96491	
		家 族 療 養 費	1.02968		0.98384	0.98059		0.92314	
家 族 入 院 時 食 事 療 養 費	1.06195	1.10318	0.89471	0.92897	0.85255	0.81045			
家 族 訪 問 看 護 療 養 費	1.13846	1.32288	1.34268	1.25000	0.99842	0.97573			
70 歳 以 上 者 (本 人・家 族)	療 給 養 付 の	小 計	0.94962	0.93965	0.96926	1.06133	1.02251	1.02631	
		入 院 時 食 事 療 養 費	0.97645	0.99550	1.01056	0.98446	0.96236	0.97573	
		外 来 歯 科	0.94619	0.93769	0.96691	1.05491	1.02558	1.05116	
		調 剤	0.93792	0.91473	0.93505	1.07544	1.04850	1.04475	
		家 族 療 養 費	0.95849		0.90934	1.06944		1.07268	
入 院 時 食 事・生 活 療 養 費	0.97379	1.00428	0.82232	1.00085	0.98010	0.91684			
訪 問 看 護 療 養 費	1.00000	0.85666	0.85137	1.27660	1.46514	1.47050			
療 養 費	1.00521	1.01116	1.00259	0.99235	0.98902	0.98980			
家 族 療 養 費	0.97448	0.96784	0.98347	0.95547	0.94542	0.94480			
(家 族) 高 額 療 養 費	0.97424		0.87054	1.04021		0.97897			
高 額 介 護 合 算 療 養 費	1.00000		1.54562						
移 送 費	0.42857		0.25295	0.66667		0.62995			
家 族 移 送 費	1.50000		0.82805	1.33333		62.67977			
支 払 基 金 審 査 費			0.99120			0.91655			
再 掲	合 計		1.00837		1.03996	1.02791	0.99264		
	高 額 療 養 費 の 給 付	小 計	1.04536		1.08496	1.01548	0.99555		
		本 人 分	1.06133		1.09440	1.06660	1.03213		
		家 族 分	1.04734		1.04818	1.00678	0.98147		
		前 期 高 齢 者 分	1.01719		1.11199	0.93627	0.92869		
	高 額 療 養 費	小 計	0.97424		0.87054	1.04021	0.97897		
		本 人 分	0.89160		0.86467	1.02931	1.00577		
		家 族 分	0.84422		0.81469	0.97410	0.95013		
前 期 高 齢 者 分		1.04975		0.97181	1.05838	0.93419			

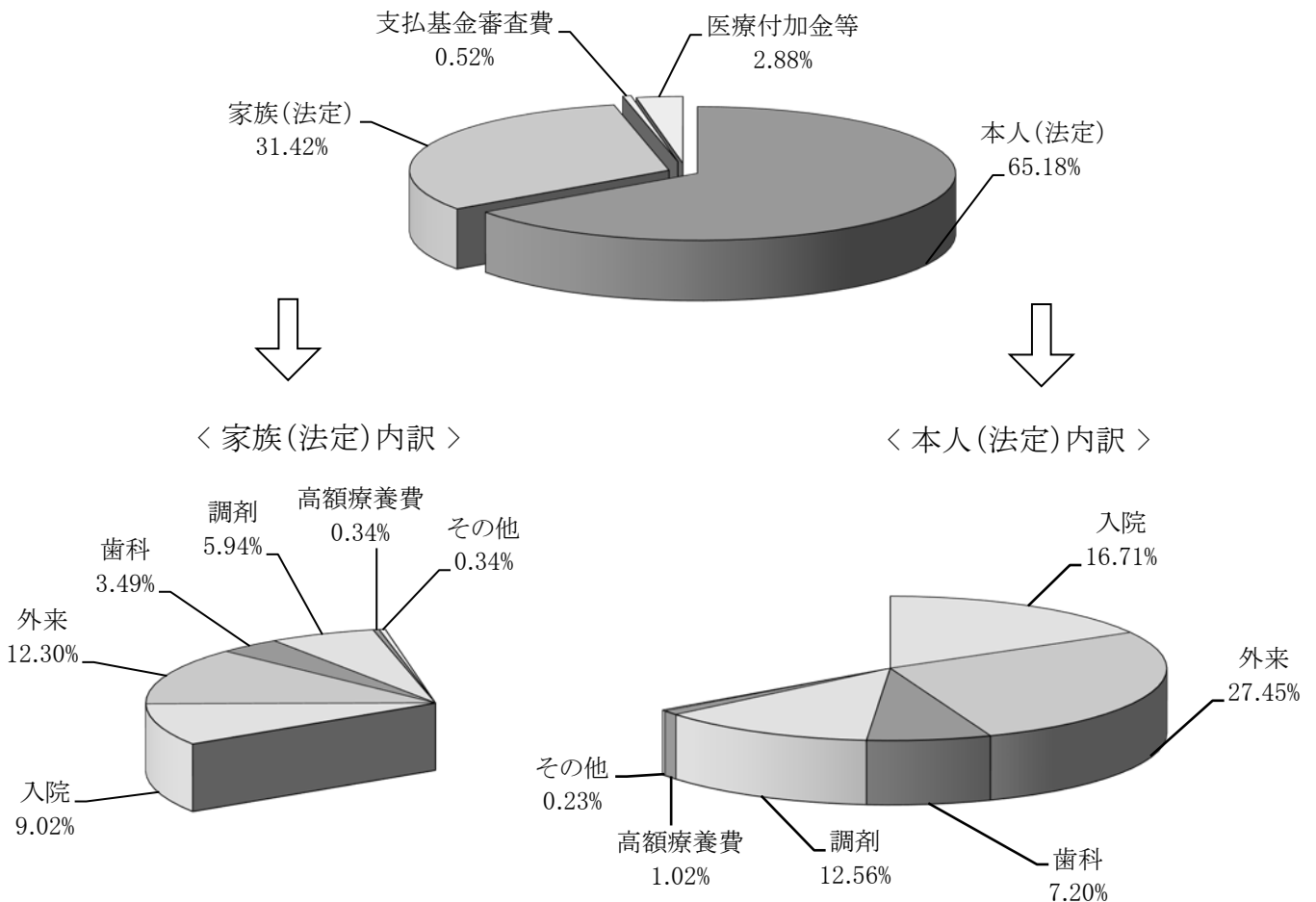
平成30年度			令和元年度			令和2年度		
件数	日数	金額	件数	日数	金額	件数	日数	金額
1.02881	1.00989	1.02430	1.02067	1.00685	1.03517	0.89211	0.90114	0.96365
1.04411	1.02659	1.03744	1.02939	1.01817	1.04935	0.92257	0.93849	1.00135
1.01377	0.99360	1.01748	1.02223	1.00497	1.04044	0.99058	0.96521	1.00972
1.04028	1.03452	1.05220	1.02137	1.01620	1.05351	0.91321	0.92118	0.98604
1.03310	1.01076	1.03436	1.05281	1.02664	1.04371	0.96793	0.98332	1.04200
1.05664		1.03308	1.03239		1.05477	0.91554		1.00017
1.00773	0.98143	0.72171	1.02941	1.01046	0.93393	0.95077	0.97430	0.98046
1.10720	0.94269	0.88287	1.32780	1.36574	1.43484	1.30417	1.27296	1.26645
1.01674	0.99748	1.00779	1.00890	0.99355	1.01913	0.82892	0.82194	0.89380
0.99097	0.97542	1.01722	0.99083	0.99626	1.01054	0.85267	0.84772	0.89927
1.01235	1.00259	1.00456	1.00147	0.99024	1.01464	0.81238	0.79189	0.85904
1.01247	0.98503	1.00840	1.03297	1.00564	1.03262	0.92786	0.92950	0.98064
1.02609		1.00003	1.01162		1.03467	0.81477		0.91111
0.99267	0.98175	0.75359	0.99006	0.99161	0.89829	0.81863	0.86351	0.87193
1.09299	1.08402	1.11936	1.12977	1.10162	1.10436	1.14902	1.11282	1.11104
1.00981	1.00014	1.02558	1.02108	1.00513	1.02671	0.93740	0.91421	0.97672
1.02893	1.03846	1.07748	1.00567	0.99649	1.00116	0.91597	0.89663	0.95025
1.00690	0.99843	1.01676	1.01415	1.00233	1.04153	0.93504	0.92136	0.98433
1.00678	0.98896	1.00722	1.04535	1.01845	1.03751	0.89904	0.89868	0.96293
1.01509		0.95822	1.02295		1.04181	0.95722		1.01683
1.03893	1.04439	0.77350	0.99902	0.98407	0.88923	0.88245	0.89952	0.90054
1.22547	1.06882	1.13355	1.04600	1.11205	1.14083	1.17915	1.34134	1.35400
0.98474	0.97557	1.00668	1.01155	1.00234	1.00844	0.93984	0.91846	0.97617
1.00347	1.02481	1.05250	0.98174	0.98521	0.97763	0.90797	0.89689	0.95967
0.98175	0.97375	1.01122	1.00627	1.00278	1.02459	0.93621	0.92605	0.98211
0.97984	0.96461	0.97471	1.03357	1.00706	1.02713	0.90689	0.90234	0.97343
0.99108		0.93415	1.01184		1.02350	0.96029		0.99409
1.01105	1.01102	0.75014	0.97936	0.98488	0.88215	0.87727	0.89206	0.90503
1.35088	1.22189	1.27878	1.25325	1.19290	1.25329	0.96373	1.18403	1.06690
0.94862	0.93592	0.95114	0.97025	0.95218	0.99732	0.86064	0.83646	0.87134
0.94197	0.91293	0.99199	0.94273	0.90795	0.97449	0.81500	0.79997	0.81602
0.94376	0.93835	0.93266	0.96327	0.95215	1.00160	0.86124	0.84890	0.90836
0.95880	0.93976	0.97732	1.00273	0.97414	0.99784	0.81286	0.81418	0.85441
0.95227		0.90064	0.96843		1.03556	0.88148		0.91142
0.97010	0.94534	0.70670	0.93351	0.90617	0.84926	0.78726	0.81826	0.78817
1.10270	1.01028	1.07050	0.93627	1.03994	1.10044	1.14136	1.05422	1.11561
1.10183	1.09005	1.10037	1.07055	1.04492	1.06670	0.98129	0.95628	1.03250
1.12275	1.15234	1.16431	1.07103	1.06285	1.04315	0.97488	0.94774	1.00806
1.09933	1.08325	1.07881	1.06024	1.03474	1.08665	0.97805	0.95878	1.02609
1.10268	1.07978	1.08795	1.09919	1.07245	1.08207	0.94775	0.95234	1.01851
1.10477		1.02882	1.07654		1.06913	0.99877		1.10110
1.12312	1.15681	0.84995	1.06099	1.03276	0.92158	0.93634	0.95140	0.96325
1.27222	1.01360	1.07767	1.00437	1.10664	1.07643	1.39130	1.71333	1.81085
0.99935	1.00221	1.00067	1.01676	1.01527	1.02507	0.93608	0.99424	0.96729
0.95182	0.93931	0.94961	0.97089	0.94666	0.97722	0.82350	0.85278	0.86519
0.95661		1.05916	1.03219		1.02404	1.17922		1.04856
0.50000		0.55730	1.00000		0.13281	1.00000		2.71294
0.25000		0.01533	1.00000		0.60343	1.00000		4.26752
		0.98017			0.97735			0.87113
0.98956		1.04354	1.03707		1.06001	1.08711		1.03296
1.02366		1.04027	1.04180		1.06768	0.99884		1.02977
1.06582		1.05451	1.06130		1.09555	1.02813		1.05973
1.01533		1.00634	1.04787		1.05555	0.94824		0.98480
0.94999		1.04889	0.99211		1.01118	0.99058		1.00588
0.95661		1.05916	1.03219		1.02404	1.17922		1.04856
1.03984		1.05977	1.16067		1.05115	1.36707		1.04939
1.00714		1.04132	1.10362		0.91979	1.25612		1.04152
0.91159		1.07942	0.95478		1.06359	1.04947		1.05326

## 9. 給付額割合

### (1) 科目別・給付額割合



### (2) 医療給付（含む医療付加金等）内訳





# 10. 年次別・老人保健拠出金

(単位・円)

区 分	年 度	平成 28 年度	平成 29 年度
		当 年 度 拠 出 金 合 計 ① = ② + ⑤	353,510
当 年 度 医 療 費 拠 出 金 ② = ③ + ④	△ 589,015	△ 433,933	
前々年度実績医療費拠出金額 ③	△ 567,376	△ 414,027	
前々年度調整金額 ④	△ 21,639	△ 19,906	
当 年 度 事 務 費 拠 出 金 ⑤	942,525	599,788	

# 1 1. 年次別・退職者給付拠出金

(単位・円)

区 分	年 度	平成 28 年度	平成 29 年度	平成 30 年度
当年度拠出金合計 ① = ② + ⑥		3,813,039,695	3,778,125,070	552,415,915
当年度療養給付費拠出金計 ② = ③ - (④ + ⑤)		3,805,202,617	3,770,045,934	545,026,328
当年度概算療養給付費拠出金 ③		5,420,116,904	3,442,213,803	1,202,772,955
前々年度分過不足 ④		1,613,413,813	△ 327,683,691	657,717,688
前々年度分過不足の調整額 ⑤		1,500,474	△ 148,440	28,939
当年度事務費拠出金 ⑥		7,837,078	8,079,136	7,389,587
当年度確定療養給付費拠出金 ⑦		4,762,399,216	2,794,781,004	897,642,082
概算と確定との差額 ⑧ = ③ - ⑦		657,717,688	647,432,799	305,130,873

(単位・円)

区 分	年 度	令和元年度	令和2年度
当年度拠出金合計 ① = ② + ⑥		△ 460,737,068	△ 307,288,136
当年度療養給付費拠出金計 ② = ③ - (④ + ⑤)		△ 467,436,835	△ 309,699,495
当年度概算療養給付費拠出金 ③		180,020,566	△ 4,539,330
前々年度分過不足 ④		647,432,799	305,130,873
前々年度分過不足の調整額 ⑤		24,602	29,292
当年度事務費拠出金 ⑥		6,699,767	2,411,359
当年度確定療養給付費拠出金 ⑦			
概算と確定との差額 ⑧ = ③ - ⑦			

## 12. 年次別・介護給付費納付金

(単位・円)

区 分	年 度	平 成 28 年 度	平 成 29 年 度	平 成 30 年 度
当年度介護給付費納付金合計 ①=②-(③+④)		21,850,851,173	25,400,328,388	27,621,367,645
当年度概算介護給付費納付金 ②		21,653,914,351	24,935,138,514	27,365,840,864
前々年度分過不足 ③		△ 196,664,904	△ 464,932,664	△ 255,247,877
前々年度分過不足の調整額 ④		△ 271,918	△ 257,210	△ 278,904
当年度確定介護給付費納付金 ⑤		21,909,162,228	25,228,012,209	26,722,203,280
概算と確定との差額 ⑥ = ② - ⑤		△ 255,247,877	△ 292,873,695	643,637,584

(単位・円)

区 分	年 度	令 和 元 年 度	令 和 2 年 度
当年度介護給付費納付金合計 ①=②-(③+④)		32,694,874,806	36,074,849,357
当年度概算介護給付費納付金 ②		32,401,090,301	36,727,663,288
前々年度分過不足 ③		△ 292,873,695	643,637,584
前々年度分過不足の調整額 ④		△ 910,810	196,296
当年度確定介護給付費納付金 ⑤			
概算と確定との差額 ⑥ = ② - ⑤			

(注)令和2年度の①には、基礎数値の誤りによるH30及びR元年度の調整額(△8,980,051円)を含む。

### 13. 年次別・前期高齢者納付金

区 分	年 度	平成 28 年度	平成 29 年度	平成 30 年度
当年度納付金合計 ① = ② + ⑥		38,423,991,466	44,467,938,808	45,912,895,245
当年度医療費納付金 ② = ③ - (④ + ⑤)		38,420,839,522	44,464,756,610	45,909,760,386
当年度概算医療費納付金 ③		36,928,314,339	41,122,828,861	41,927,501,169
前々年度分過不足 ④		△ 1,491,570,578	△ 3,340,858,675	△ 3,981,872,976
前々年度分過不足の調整額 ⑤		△ 954,605	△ 1,069,074	△ 386,241
当年度事務費拠出金 ⑥		3,151,944	3,182,198	3,134,859
当年度確定医療費納付金 ⑦		40,910,187,315	42,256,267,027	43,812,990,529
概算と確定との差額 ⑧ = ③ - ⑦		△ 3,981,872,976	△ 1,133,438,166	△ 1,885,489,360

(注) H26年度の②には、H22～24年度精算に係る誤処理に伴う修正額△199,897円を含む。

### 14. 年次別・後期高齢者支援金

区 分	年 度	平成 28 年度	平成 29 年度	平成 30 年度
当年度支援金合計 ① = ② + ⑥		59,105,310,105	67,688,540,449	68,945,624,583
当年度医療費支援金 ② = ③ - (④ + ⑤)		59,102,333,270	67,685,535,040	68,942,131,455
当年度概算医療費支援金 ③		62,279,349,847	70,383,858,889	72,080,879,588
前々年度分過不足 ④		3,174,730,771	2,697,862,515	3,138,500,192
前々年度分過不足の調整額 ⑤		2,285,806	461,334	247,941
当年度事務費拠出金 ⑥		2,976,835	3,005,409	3,493,128
当年度確定医療費支援金 ⑦		59,140,849,655	67,329,284,225	68,641,966,825
概算と確定との差額 ⑧ = ③ - ⑦		3,138,500,192	3,054,574,664	3,438,912,763

### 15. 年次別・病床転換支援金

区 分	年 度	平成 28 年度 * (算出額)	平成 29 年度 * (算出額)	平成 30 年度 * (算出額)
当年度支援金合計 ① = ② + ③		1,400,862	1,414,309	1,325,597
当年度事業費支援金 ②		1,129,446	1,122,608	1,030,025
当年度事務費拠出金 ③		271,416	291,701	295,572

(注) H22～27年度の支援金及び事務費拠出金は、H20,21年度の剰余金が充てられたため納付額は0円である。

H28年度より事務費拠出金のみ納付している。

(単位・円)

令和元年度	令和2年度
43,320,556,156	46,372,676,779
43,317,389,104	46,369,472,599
42,183,878,398	44,483,724,927
△ 1,133,438,166	△ 1,885,489,360
△ 72,540	△ 258,312
3,167,052	3,204,180

(単位・円)

令和元年度	令和2年度
71,510,815,147	72,467,986,411
71,507,286,147	72,464,416,039
74,562,105,176	75,903,758,666
3,054,574,664	3,438,912,763
244,365	429,864
3,529,000	3,570,372

(単位・円)

令和元年度 * (算出額)	令和2年度 * (算出額)
2,606,030	2,645,736
2,307,423	2,343,628
298,607	302,108

16. 付加給付等の推移①

科 目	創 設 年月日	給 付 内 容 ( 改 正 点 )			
		S 46.10.1	S 49.10.1	S 51.6.1	S 52.4.1
一部負担金払戻金	S59.10.1				
家族療養費付加金	46.10.1	自己負担10,000円 以上全額			
入院付加金	51.6.1			5日以上 1日 300円	
家族入院付加金	H 6.10.1				
家族訪問看護療養費付加金	H 6.10.1				
出産費付加金	S51.6.1			10,000円	
配偶者出産費付加金	51.6.1			10,000円	
育児手当金付加金	46.10.1	2,400円			
埋葬料付加金	46.10.1	10,000円			
家族埋葬料付加金	49.10.1		10,000円		
弔慰金付加金	49.10.1		(100,000円 - 法定給付)		
家族弔慰金付加金	49.10.1		(100,000円 - 法定給付)		
結婚手当金	52.4.1				20,000円
傷病手当金付加金	53.4.1				
災害見舞金付加金	55.4.1				
出産手当金付加金	61.4.1				

及 び 適 用 年 月 日

S 53.4.1	S 54.4.1	S 55.4.1	S 56.4.1	S 57.4.1
(自己負担額 - 3,000円) × 80/100	3,000円 → 2,000円			$\frac{80}{100} \rightarrow \frac{100}{100}$
10,000円 又は (120,000円 - 法定給付)	120,000円 → 140,000円		10,000円 (定額)	
10,000円 又は (120,000円 - 法定給付)	120,000円 → 140,000円		10,000円 (定額)	
2,400円 → 6,000円				
10,000円 又は (120,000円 - 法定給付)	120,000円 → 140,000円	10,000円 → 15,000円		
10,000円 又は (120,000円 - 法定給付)	120,000円 → 140,000円	10,000円 → 15,000円		
	100,000円 → 140,000円			
	100,000円 → 140,000円			
20,000円 → 30,000円	30,000円 → 40,000円	40,000円 → 45,000円		
法定給付満了後6か月間、 法定給付と同額		法定給付の6割に相当する額 又は標準給与月額5割		

付加給付等の推移－②

科 目	給 付 内 容 ( 改 正 点 )			
	S 59.10.1	S 61.4.1	H元.12.27	H 4.4.1
一部負担金払戻金	(自己負担額 - 2,000円)			
家族療養費付加金				
入院付加金				老人保健法適用の組合員 は1日につき500円
家族入院付加金				
家族訪問看護療養費付加金				
出産費付加金				10,000円 → 20,000円
配偶者出産費付加金				10,000円 → 20,000円
育児手当金付加金				
埋葬料付加金				15,000円 又は (140,000円 - 法定給付) ↓
家族埋葬料付加金				25,000円 又は (220,000円 - 法定給付)
弔慰金付加金				140,000円 → 220,000円
家族弔慰金付加金				140,000円 → 220,000円
結婚手当金				45,000円 → 60,000円
傷病手当金付加金				
災害見舞金付加金				
出産手当金付加金		法定日数前 28日以内(但し、 多胎妊娠の場合に限る) 法定日数後 14日以内	廃止	



及 び 適 用 年 月 日

H 6.10.1	H 8.4.1	H 9.4.1	H 10.10.1	H 14.10.1
			2,000円 → 4,000円	4,000円 → 10,000円
			2,000円 → 4,000円	4,000円 → 10,000円
1日につき 300円 → 500円 1日につき 500円 → 700円				
1日につき 400円				
(自己負担額 - 2,000円)			(自己負担額 - 4,000円)	4,000円 → 10,000円
20,000円 → 30,000円			30,000円 → 40,000円	
20,000円 → 30,000円			30,000円 → 40,000円	配偶者出産費付加金 → 家族出産費付加金
廃 止				
220,000円 → 250,000円	250,000円 → 270,000円			
220,000円 → 250,000円	250,000円 → 270,000円			
220,000円 → 250,000円		250,000円 → 270,000円		
220,000円 → 250,000円		250,000円 → 270,000円		
60,000円 → 70,000円		70,000円 → 80,000円		
(被扶養者のいない組合員 の入院期間中) 標準給与日額の6割 → 8割				

付加給付等の推移－③

科 目	給 付 内 容 ( 改 正 点 )		
	H 15.10.1	H 16.10.1	H 19.4.1
一 部 負 担 金 払 戻 金	10,000円 → 15,000円	15,000円 → 20,000円	
家 族 療 養 費 付 加 金	10,000円 → 15,000円	15,000円 → 20,000円	
入 院 付 加 金			
家 族 入 院 付 加 金			
家 族 訪 問 看 護 療 養 費 付 加 金	10,000円 → 15,000円	15,000円 → 20,000円	
出 産 費 付 加 金			40,000円 → 50,000円 医療機関の受取代理制度の創設
家 族 出 産 費 付 加 金			40,000円 → 50,000円 医療機関の受取代理制度の創設
埋 葬 料 付 加 金			(270,000円 － 法定給付) → 25,000円(定額)
家 族 埋 葬 料 付 加 金			(270,000円 － 法定給付) → 25,000円(定額)
弔 慰 金 付 加 金			
家 族 弔 慰 金 付 加 金			
結 婚 手 当 金			
傷 病 手 当 金 付 加 金			任意継続加入者に対する 給付の廃止
災 害 見 舞 金 付 加 金			

及 び 適 用 年 月 日

H 20.4.1	H 21.10.1	H 23.4.1	H 26.10.1
<p>老健法適用加入者は 1日につき700円→廃止</p>	<p>医療機関の 受取代理制度の廃止</p> <p>医療機関の 受取代理制度の廃止</p>	<p>小規模施設の 受取代理制度の導入</p> <p>小規模施設の 受取代理制度の導入</p>	<p>20,000円 → 25,000円</p> <p>20,000円 → 25,000円</p>

17. 年次別・加入者1人当たり金額

(単位・円)

科目 年度	① 医療給付	② その他の 法定給付	③ 付 加 給付等	④ 老人保健 拠出金	⑤ 退職者 給付 拠出金	⑥ 前 期 高齢者 納付金	⑦ 後 期 高齢者 支援金	⑧ 病床転換 支援金	計	再 掲	
										①+ (④~⑧)	①+ ②+③
S 29	7,143	1,456							8,599		
30	8,051	1,610							9,661		
35	10,097	1,343							11,440		
40	21,864	1,823							23,687		
45	39,326	2,707							42,033		
50	89,361	6,879	988						97,228		
55	152,122	11,779	6,674						170,575		
60	141,637	14,990	11,428	32,420	8,642				209,117	182,699	168,055
H 2	169,102	13,804	13,374	66,464	15,723				278,467	251,289	196,280
7	202,699	21,311	20,813	82,872	23,531				351,226	309,102	244,823
12	191,258	17,789	17,944	99,525	33,320				359,836	324,103	226,991
17	187,967	18,091	10,671	101,156	65,098				382,983	354,221	216,729
22	200,933	19,966	12,383	991	17,582	41,690	77,655		371,200	338,851	233,282
27	215,963	22,651	11,365	2	11,320	65,083	101,441		427,826	393,809	249,980
28	218,379	23,701	10,968	2	6,782	68,344	105,129	(0.5)	433,306	398,636	253,049
29	215,133	24,000	10,516	1	6,588	77,545	118,038	1	451,822	417,306	249,649
30	216,543	24,876	10,519		947	78,678	118,147	1	449,710	414,316	251,938
R 元	220,766	25,238	10,806		11	73,112	120,688	1	450,622	414,578	256,810
2	209,201	26,386	10,194		4	76,960	120,268	1	443,013	406,434	245,780

(1) 前年度比

科目 年度	①	②	③	④	⑤	⑥	⑦	⑧	計	再 掲	
	医療給付	その他の 法定給付	付 加 給付等	老人保健 拠 出 金	退 職 者 給 付 拠 出 金	前 期 高 齢 者 納 付 金	後 期 高 齢 者 支 援 金	病床転換 支 援 金		①+ (④~⑧)	①+ ②+③
S 29											
30	1.12719	1.10514							1.12346		
35	1.02428	0.93244							1.01257		
40	1.13621	1.04813							1.12890		
45	1.18600	1.10453							1.18040		
50	1.21034	1.15907	1.12259						1.20561		
55	1.08952	1.02829	1.02928						1.08259		
60	0.96689	1.04865	1.22990	1.16069	1.33116				1.02259	0.99793	0.98814
H 2	1.03106	1.07351	0.99954	1.17518	0.97129				1.05885	1.06802	1.03172
7	1.03318	1.00955	1.06414	1.05606	1.06311				1.04078	1.03972	1.03363
12	1.01536	1.03822	0.99250	0.91053	1.13333				0.99325	0.97687	1.01527
17	1.03370	0.98793	0.92261	0.94190	1.10951				1.01376	0.99961	1.02367
22	1.02751	1.09770	1.08605	240.92941	0.82288	0.98224	1.07550		1.02763	1.02178	1.03615
27	1.01730	1.03683	1.04181	0.98160	0.52222	1.07586	1.05692		1.01094	1.00862	1.02013
28	1.01119	1.04634	0.96507	0.77071	0.59912	1.05010	1.03636		1.01281	1.01226	1.01228
29	0.98514	1.01261	0.95875	0.62390	0.97144	1.13463	1.12279	1.05369	1.04273	1.04683	0.98657
30	1.00655	1.03650	1.00032		0.14368	1.01461	1.00093	0.99572	0.99533	0.99283	1.00917
R 元	1.01950	1.01456	1.02727		0.01194	0.92926	1.02151	0.99498	1.00203	1.00063	1.01934
2	0.94761	1.04546	0.94334		0.35393	1.05264	0.99652	0.99489	0.98312	0.98036	0.95705

## 18. 年次別・療養の給付費の分析

区分 年度	加入者1人当たり 受診率			1件当たり 金額			加入者1人当たり 金額		
	本人	家族	前期高齢者 (本人・家族)	本人	家族	前期高齢者 (本人・家族)	本人	家族	前期高齢者 (本人・家族)
S29	3.99319	2.54916		1,408.29	507.18		5,623.55	1,292.88	
30	4.61164	2.82221		1,393.44	495.58		6,426.06	1,398.63	
35	5.44597	3.36663		1,492.13	539.60		8,126.12	1,816.63	
40	6.37784	4.04796		2,800.62	938.59		17,861.87	3,799.39	
45	6.63222	4.61593		4,802.38	1,538.69		31,850.47	7,102.46	
50	6.75530	5.70520		8,672.33	5,068.30		58,584.20	28,915.65	
55	7.36535	6.34772		13,161	8,118		96,935	51,534	
60	7.45005	6.45869		12,091	7,858		90,076	50,754	
H 2	8.14394	6.80386		13,060	8,882		106,358	60,433	
7	9.16342	7.16388		13,952	9,670		127,846	69,276	
12	9.79607	7.73766		11,360	9,379		111,288	72,575	
17	10.37059	8.09000	0.47526	9,435	8,734	15,991	97,848	70,659	7,600
22	9.80934	7.55252	1.79424	9,580	9,196	14,725	93,977	69,455	26,421
27	10.36098	7.52171	2.03575	10,035	9,414	15,404	103,971	70,809	31,359
28	10.71384	7.64754	2.01407	9,952	9,298	15,696	106,623	71,110	31,613
29	10.73231	7.46774	1.97897	10,016	9,262	15,088	107,500	69,169	29,858
30	11.01163	7.46123	1.96377	9,952	9,181	15,323	109,593	68,500	30,091
R元	11.16373	7.41368	1.97482	10,145	9,274	15,408	113,261	68,754	30,427
2	10.12793	6.04307	1.82040	11,012	10,000	16,054	111,526	60,430	29,224

(注)1. 加入者1人当たり受診率・金額及び、適用者別1人当たり金額のS58年度～H19年度は、共済医療給付適用者1人当たり、H20年度以降は医療給付適用者1人当たりである。

### (1) 前年度比

区分 年度	加入者1人当たり 受診率			1件当たり 金額			加入者1人当たり 金額		
	本人	家族	前期高齢者 (本人・家族)	本人	家族	前期高齢者 (本人・家族)	本人	家族	前期高齢者 (本人・家族)
S29									
30	1.15488	1.10711		0.98946	0.97713		1.14271	1.08179	
35	1.01470	1.02274		1.01091	1.00316		1.02578	1.02599	
40	1.02048	1.02336		1.10558	1.14704		1.12822	1.17384	
45	0.99911	1.00255		1.19390	1.15502		1.19284	1.15796	
50	1.02121	1.05616		1.15106	1.19856		1.17548	1.26587	
55	1.04020	1.03707		1.04328	1.06284		1.08518	1.10228	
60	0.97676	1.02612		0.93252	1.03804		0.91080	1.06513	
H 2	1.02995	1.00573		1.00261	1.02280		1.03264	1.02866	
7	1.02911	1.02137		0.99864	0.99445		1.02768	1.01574	
12	1.02469	1.01981		0.98748	1.00192		1.01194	1.02179	
17	1.03931	1.02932	1.40090	0.98538	0.98611	1.01763	1.02408	1.01502	1.42555
22	1.00771	1.00305	0.96639	1.02187	1.03757	1.03384	1.02980	1.04076	0.99911
27	1.00774	0.99306	1.01238	1.01353	1.01477	1.00950	1.02131	1.00767	1.02203
28	1.03406	1.01673	0.98935	0.99173	0.98768	1.01896	1.02551	1.00424	1.00807
29	1.00172	0.97649	0.98257	1.00643	0.99613	0.96126	1.00823	0.97272	0.94449
30	1.02603	0.99913	0.99232	0.99361	0.99125	1.01558	1.01947	0.99033	1.00781
R元	1.01381	0.99363	1.00563	1.01939	1.01013	1.00555	1.03347	1.00370	1.01117
2	0.90722	0.81512	0.92180	1.08546	1.07828	1.04193	0.98468	0.87893	0.96047

(単位・件・日・円)

1 件 当 たり 日 数			1 日 当 たり 金 額			適 用 者 別 1人当たり金額		
本 人	家 族	前期高齢者 (本人・家族)	本 人	家 族	前期高齢者 (本人・家族)	本 人	家 族	前期高齢者 (本人・家族)
6.36	5.34		221.42	95.00		5,623.55	1,179.75	
6.10	5.36		228.30	92.41		6,426.06	1,383.83	
5.40	4.58		276.20	117.69		8,126.12	2,250.94	
4.49	3.98		623.12	236.07		17,861.87	5,068.31	
3.99	3.52		1,202.59	436.88		31,850.47	8,944.64	
3.18	3.15		2,728.99	1,607.29		58,584.20	33,597.19	
2.80	2.92		4,703	2,777		96,935	59,609	
2.32	2.31		5,221	3,404		90,076	57,227	
2.09	2.10		6,235	4,225		106,358	69,785	
1.88	1.88		7,425	5,137		127,846	84,161	
1.57	1.59		7,218	5,907		111,288	90,889	
1.30	1.33	1.55	7,274	6,545	10,317	99,071	96,879	372,906
1.15	1.19	1.32	8,323	7,734	11,186	99,572	106,968	311,697
1.06	1.08	1.17	9,502	8,708	13,180	110,841	118,471	334,698
1.04	1.06	1.15	9,574	8,766	13,601	113,566	121,554	344,020
1.03	1.05	1.13	9,734	8,848	13,410	114,404	120,970	331,448
1.01	1.03	1.11	9,836	8,939	13,751	116,580	122,228	338,315
1.00	1.01	1.10	10,138	9,169	14,046	120,528	124,919	343,783
1.02	1.00	1.07	10,817	9,971	15,007	118,768	112,062	330,877

(注)2. H14～H19年度の本人及び家族欄は69歳以下者、前期高齢者欄は高齢受給者(70歳以上者)分である。

3. H20年度以降の本人及び家族欄は64歳以下者、前期高齢者欄は、65歳～74歳者分である。

1 件 当 たり 日 数			1 日 当 たり 金 額			適 用 者 別 1人当たり金額		
本 人	家 族	前期高齢者 (本人・家族)	本 人	家 族	前期高齢者 (本人・家族)	本 人	家 族	前期高齢者 (本人・家族)
0.95912	1.00375		1.03107	0.97274		1.14271	1.17299	
0.96429	0.97240		1.04867	1.02957		1.02578	1.10233	
0.94726	0.95904		1.16683	1.19814		1.12822	1.17650	
0.96377	0.96703		1.23686	1.19324		1.19284	1.14941	
0.94925	0.96330		1.21424	1.24124		1.17548	1.24607	
0.96886	1.01389		1.07719	1.04713		1.08518	1.09220	
0.95082	0.97059		0.98324	1.07246		0.91080	1.05817	
0.97209	0.97674		1.02735	1.04579		1.03264	1.03742	
0.97409	0.96907		1.02626	1.02249		1.02768	1.02063	
0.95732	0.96364		1.02660	1.03814		1.01194	1.02950	
0.96296	0.95683	0.97484	1.02566	1.02667	1.04677	1.02710	1.04045	1.05354
0.99138	1.00000	0.99248	1.03289	1.04204	1.04240	1.02812	1.05059	1.02953
0.99065	0.99083	0.97500	1.02680	1.02713	1.03543	1.02041	1.02780	1.03355
0.98113	0.98148	0.98291	1.00758	1.00666	1.03194	1.02459	1.02603	1.02785
0.99038	0.99057	0.98261	1.01671	1.00935	0.98596	1.00737	0.99519	0.96346
0.98058	0.98095	0.98230	1.01048	1.01028	1.02543	1.01903	1.01040	1.02072
0.99010	0.98058	0.99099	1.03070	1.02573	1.02145	1.03386	1.02202	1.01616
1.02000	0.99010	0.97273	1.06698	1.08747	1.06842	0.98540	0.89708	0.96246

## 19. 月別・療養の給付費の分析

区分 年・月	加入者1人当たり 受診率			1件当たり 金額			加入者1人当たり 金額		
	本人	家族	前期高齢者 (本人・家族)	本人	家族	前期高齢者 (本人・家族)	本人	家族	前期高齢者 (本人・家族)
R 2年4月	0.97937	0.62400	0.16848	9,818	9,279	15,745	9,615	5,790	2,653
5	0.97062	0.59088	0.17639	10,955	10,217	16,525	10,633	6,037	2,915
6	0.71619	0.39510	0.12748	10,971	10,086	16,339	7,857	3,985	2,083
7	0.70066	0.37747	0.12311	11,257	10,379	15,928	7,887	3,918	1,961
8	0.78526	0.47012	0.14332	11,163	10,007	15,841	8,766	4,705	2,270
9	0.82932	0.50947	0.14804	11,071	9,863	15,675	9,181	5,025	2,321
10	0.87700	0.49338	0.14740	11,307	10,419	16,289	9,916	5,141	2,401
11	0.82363	0.49232	0.15125	11,149	10,208	15,876	9,183	5,026	2,401
12	0.88438	0.56873	0.16309	10,916	9,678	16,444	9,654	5,504	2,682
R 3年1月	0.82775	0.52605	0.15304	10,898	9,815	16,100	9,021	5,163	2,464
2	0.91117	0.54976	0.16781	11,292	9,946	15,763	10,289	5,468	2,645
3	0.82862	0.45051	0.15199	11,544	10,452	16,093	9,565	4,709	2,446

(注) 1. 本人及び家族欄は64歳以下者、前期高齢者欄は65歳～74歳者の数値である。

### (1) 前年同月比

区分 年・月	加入者1人当たり 受診率			1件当たり 金額			加入者1人当たり 金額		
	本人	家族	前期高齢者 (本人・家族)	本人	家族	前期高齢者 (本人・家族)	本人	家族	前期高齢者 (本人・家族)
R 2年4月	1.02243	0.99013	0.99908	1.01499	1.03873	1.05466	1.03774	1.02845	1.05371
5	0.91124	0.81511	0.94460	1.09462	1.10994	1.06188	0.99742	0.90474	1.00305
6	0.80672	0.64768	0.82461	1.12040	1.12831	1.10600	0.90388	0.73082	0.91202
7	0.79984	0.63671	0.80954	1.14540	1.11518	1.09208	0.91613	0.70998	0.88411
8	0.87068	0.76945	0.92039	1.11798	1.08571	1.07055	0.97341	0.83542	0.98527
9	0.88266	0.79699	0.89825	1.07246	1.06145	0.99316	0.94660	0.84594	0.89208
10	0.94576	0.86381	0.92528	1.01181	1.06175	0.96993	0.95698	0.91721	0.89747
11	0.94398	0.84837	0.94387	1.09208	1.08377	1.02857	1.03095	0.91941	0.97085
12	0.99672	0.95107	0.99615	1.06280	1.02565	1.04639	1.05924	0.97555	1.04239
R 3年1月	0.89336	0.84945	0.91575	1.09682	1.08729	1.04763	0.97978	0.92361	0.95942
2	0.90028	0.83279	0.94601	1.09281	1.08902	1.02550	0.98388	0.90693	0.97012
3	0.90735	0.77819	0.92060	1.13276	1.08165	1.02582	1.02775	0.84175	0.94442



(単位・件・日・円)

1件当たり 日数			1日当たり 金額			適用者別 1人当たり受診率			適用者別 1人当たり金額		
本人	家族	前期高齢者 (本人・家族)	本人	家族	前期高齢者 (本人・家族)	本人	家族	前期高齢者 (本人・家族)	本人	家族	前期高齢者 (本人・家族)
0.96	0.97	1.08	10,175	9,535	14,591	1.04712	1.12812	1.79441	10,280	10,468	28,254
1.02	1.01	1.09	10,750	10,075	15,160	1.03881	1.06542	1.85535	11,380	10,886	30,659
1.01	0.99	1.04	10,871	10,165	15,648	0.75905	0.74986	1.55407	8,328	7,563	25,391
1.03	0.99	1.05	10,961	10,463	15,232	0.74318	0.71623	1.48148	8,366	7,433	23,598
1.04	1.02	1.08	10,758	9,796	14,648	0.83356	0.88289	1.70223	9,305	8,835	26,964
1.03	1.02	1.08	10,735	9,709	14,487	0.88100	0.94828	1.73582	9,753	9,353	27,209
1.03	1.01	1.07	10,969	10,347	15,272	0.93251	0.91578	1.70419	10,544	9,542	27,759
1.03	1.02	1.08	10,794	10,051	14,751	0.87663	0.91183	1.72483	9,774	9,308	27,384
1.04	1.02	1.10	10,544	9,507	14,975	0.94223	1.05331	1.83553	10,285	10,194	30,184
1.01	1.00	1.06	10,840	9,800	15,163	0.88284	0.97511	1.69978	9,621	9,571	27,367
1.02	1.00	1.06	11,102	9,975	14,884	0.97276	1.01708	1.83941	10,985	10,116	28,994
1.01	0.98	1.04	11,390	10,616	15,464	0.88548	0.83170	1.64644	10,222	8,693	26,497

(注) 2. 適用者別1人当たり受診率及び金額の、本人は医療給付適用加入者(64歳以下者)1人当たり、家族は医療給付適用被扶養者(64歳以下者)1人当たり、前期高齢者は医療給付適用の加入者と被扶養者の計(65歳～74歳者)1人当たりである。

1件当たり 日数			1日当たり 金額			適用者別 1人当たり受診率			適用者別 1人当たり金額		
本人	家族	前期高齢者 (本人・家族)	本人	家族	前期高齢者 (本人・家族)	本人	家族	前期高齢者 (本人・家族)	本人	家族	前期高齢者 (本人・家族)
0.98969	0.98980	0.99083	1.01933	1.04550	1.06109	1.02325	1.00854	0.99809	1.03857	1.04757	1.05267
1.03030	1.01000	0.98198	1.06615	1.09463	1.07778	0.91192	0.83018	0.94368	0.99816	0.92146	1.00207
1.02020	0.97059	0.95413	1.10242	1.15590	1.15800	0.80724	0.66592	0.82974	0.90446	0.75140	0.91770
1.04040	0.98020	0.96330	1.10050	1.13089	1.13502	0.80036	0.65673	0.81585	0.91672	0.73231	0.89099
1.02970	0.98077	0.98182	1.08964	1.10290	1.09142	0.87119	0.78783	0.92703	0.97398	0.85539	0.99238
1.00000	0.97143	0.95575	1.07211	1.09385	1.03790	0.88327	0.81115	0.90149	0.94725	0.86097	0.89530
0.99038	1.00000	0.96396	1.01904	1.06979	1.00546	0.94642	0.87950	0.92804	0.95765	0.93388	0.90015
1.01980	1.00000	0.98182	1.07211	1.08754	1.04691	0.94467	0.86346	0.94563	1.03171	0.93576	0.97266
1.02970	1.00000	0.99099	1.03180	1.03135	1.06003	0.99754	0.96821	0.99587	1.06010	0.99313	1.04210
1.01000	0.99010	0.96364	1.08585	1.09375	1.08045	0.89408	0.86575	0.91514	0.98057	0.94134	0.95877
1.03030	1.00000	0.99065	1.06107	1.09016	1.03968	0.90100	0.84773	0.94576	0.98466	0.92321	0.96987
1.02020	0.98990	0.96296	1.10368	1.08615	1.06056	0.90805	0.79277	0.92021	1.02855	0.85752	0.94401

20. 都道府県別・療養の給付

(単位・件・円・人)

科目 都道府県	療 養 の 給 付									医療給付 適用者数 2～1平均
	計			療 養 の 給 付			家 族 療 養 の 給 付			
	件 数	金 額	1 件当 り金額	件 数	金 額	1 件当 り金額	件 数	金 額	1 件当 り金額	
合 計	10,840,751	121,221,515,517	11,182	6,997,674	81,812,490,825	11,691	3,843,077	39,409,024,692	10,255	602,552
北海道	339,093	4,230,071,131	12,475	223,115	2,917,137,530	13,075	115,978	1,312,933,601	11,321	19,882
青 森	70,234	735,505,758	10,472	46,703	504,730,266	10,807	23,531	230,775,492	9,807	3,601
岩 手	117,709	1,152,366,065	9,790	76,011	764,133,777	10,053	41,698	388,232,288	9,311	6,529
宮 城	219,345	2,314,810,921	10,553	141,541	1,600,760,992	11,310	77,804	714,049,929	9,178	11,194
秋 田	33,997	397,751,841	11,700	25,830	308,549,401	11,945	8,167	89,202,440	10,922	1,956
山 形	63,174	642,851,825	10,176	43,245	433,681,074	10,028	19,929	209,170,751	10,496	3,244
福 島	92,862	977,651,696	10,528	64,839	732,965,199	11,304	28,023	244,686,497	8,732	5,586
茨 城	146,296	1,483,426,329	10,140	98,704	1,048,166,299	10,619	47,592	435,260,030	9,146	7,940
栃 木	236,043	2,654,090,603	11,244	161,566	1,898,692,364	11,752	74,477	755,398,239	10,143	19,131
群 馬	99,946	1,093,495,723	10,941	65,083	735,332,887	11,298	34,863	358,162,836	10,273	5,579
埼 玉	645,731	6,543,482,159	10,133	411,483	4,348,101,050	10,567	234,248	2,195,381,109	9,372	35,388
千 葉	513,348	5,367,014,614	10,455	333,263	3,680,886,412	11,045	180,085	1,686,128,202	9,363	28,288
東 京	2,018,506	23,710,483,812	11,747	1,332,405	16,616,151,219	12,471	686,101	7,094,332,593	10,340	124,122
神奈川	996,689	10,267,309,483	10,301	645,109	6,885,539,650	10,673	351,580	3,381,769,833	9,619	48,310
新 潟	118,897	1,262,701,906	10,620	79,500	908,022,684	11,422	39,397	354,679,222	9,003	6,773
富 山	43,330	503,702,937	11,625	30,148	358,498,599	11,891	13,182	145,204,338	11,015	2,628
石 川	94,924	1,185,775,572	12,492	62,226	798,115,447	12,826	32,698	387,660,125	11,856	5,964
福 井	29,767	345,433,235	11,605	19,137	244,029,564	12,752	10,630	101,403,671	9,539	1,895
山 梨	45,742	437,894,828	9,573	29,873	308,442,203	10,325	15,869	129,452,625	8,158	2,561
長 野	78,324	835,037,402	10,661	52,835	582,677,873	11,028	25,489	252,359,529	9,901	4,680
岐 阜	125,044	1,389,946,454	11,116	79,312	959,671,843	12,100	45,732	430,274,611	9,409	6,191
静 岡	212,729	2,377,952,080	11,178	141,823	1,670,198,064	11,777	70,906	707,754,016	9,982	11,808
愛 知	642,771	6,991,680,835	10,877	397,400	4,538,176,933	11,420	245,371	2,453,503,902	9,999	35,867
三 重	84,007	787,034,262	9,369	53,094	481,132,953	9,062	30,913	305,901,309	9,896	3,674
滋 賀	86,937	884,734,466	10,177	50,315	548,477,118	10,901	36,622	336,257,348	9,182	3,570

(単位・件・円・人)

科目 都道府県	療 養 の 給 付									医療給付 適用者数 2～1平均
	計			療 養 の 給 付			家 族 療 養 の 給 付			
	件 数	金 額	1 件当 り 金 額	件 数	金 額	1 件当 り 金 額	件 数	金 額	1 件当 り 金 額	
京 都	328,063	3,953,778,224	12,052	202,180	2,460,345,041	12,169	125,883	1,493,433,183	11,864	17,981
大 阪	856,596	10,525,094,941	12,287	554,291	6,911,413,816	12,469	302,305	3,613,681,125	11,954	52,127
兵 庫	462,378	5,066,711,511	10,958	288,478	3,278,883,017	11,366	173,900	1,787,828,494	10,281	21,827
奈 良	125,823	1,498,519,954	11,910	70,825	945,069,429	13,344	54,998	553,450,525	10,063	4,001
和歌山	39,545	437,243,689	11,057	24,687	307,827,638	12,469	14,858	129,416,051	8,710	1,878
鳥 取	28,712	342,062,780	11,914	18,051	219,863,124	12,180	10,661	122,199,656	11,462	1,627
島 根	20,639	229,983,290	11,143	12,427	155,553,324	12,517	8,212	74,429,966	9,064	977
岡 山	175,486	2,198,350,768	12,527	107,035	1,457,036,868	13,613	68,451	741,313,900	10,830	9,987
広 島	204,992	2,099,898,279	10,244	132,778	1,416,304,325	10,667	72,214	683,593,954	9,466	10,504
山 口	70,166	745,808,527	10,629	47,397	490,238,219	10,343	22,769	255,570,308	11,224	3,689
徳 島	25,553	275,393,396	10,777	16,467	176,728,818	10,732	9,086	98,664,578	10,859	1,221
香 川	47,127	547,198,146	11,611	30,869	372,120,207	12,055	16,258	175,077,939	10,769	2,336
愛 媛	73,635	838,663,062	11,389	47,169	553,672,040	11,738	26,466	284,991,022	10,768	4,029
高 知	35,160	425,971,640	12,115	22,623	293,727,687	12,984	12,537	132,243,953	10,548	1,938
福 岡	602,983	6,934,346,346	11,500	376,822	4,581,349,579	12,158	226,161	2,352,996,767	10,404	31,238
佐 賀	65,176	708,311,593	10,868	42,610	465,878,602	10,934	22,566	242,432,991	10,743	2,897
長 崎	89,886	960,514,185	10,686	60,643	672,378,316	11,087	29,243	288,135,869	9,853	4,612
熊 本	115,654	1,338,496,424	11,573	74,067	866,675,806	11,701	41,587	471,820,618	11,345	5,763
大 分	61,373	679,759,219	11,076	39,886	468,590,515	11,748	21,487	211,168,704	9,828	3,369
宮 崎	70,633	759,302,899	10,750	46,664	509,764,180	10,924	23,969	249,538,719	10,411	3,762
鹿 児 島	127,543	1,431,132,187	11,221	80,859	903,455,458	11,173	46,684	527,676,729	11,303	6,517
沖 縄	58,183	652,768,520	11,219	36,286	433,343,415	11,942	21,897	219,425,105	10,021	3,911

## 2 1. 医療費・薬価基準改定の推移

(単位:%)

改定 年月	医療費の引上げ			薬価基準改定等	
	医科	歯科	計	薬価ベース	医療費ベース
S33.10			8.5		
36.7			12.5		
36.12			2.3		
38.9			3.7		
40.1			9.5		
40.11			3.0	△11.0	△4.5
42.10				△10.2	△4.3
42.12	7.68	12.65			
44.1				△5.6	△2.4
45.2	8.77	9.73	(8.77)		
45.7	0.97		(0.97)		
45.8				△3.0	△1.3
47.2	13.7	13.7	13.7	△3.9	△1.7
49.2	19.0	19.9	(19.0)	△3.4	△1.5
49.10	16.0	16.2	(16.0)		
50.1				△1.55	△0.4
51.4	9.0		(9.0)		
51.8		9.6			
53.2	11.5	12.7	11.6	△5.8	△2.0
56.6	8.4	5.9	8.1	△18.6	△6.1 材料費(△0.5)
58.1				△4.9	△1.5
58.2	0.29	0.02	(0.29)		
59.3	3.0	1.1	2.79	△16.6	△5.1
60.3	3.5	2.5	3.3	△6.0	△1.9 材料費(△0.2)
61.4	2.5	1.5	2.3	△5.1	△1.5 歯科材料費(△0.1)
63.4	3.8		3.4	△10.2	△2.9
63.6		1.0			△0.1 (歯科関係) 歯科材料費(△0.3)
H元.4			0.11	2.4	0.65
2.4	4.0	1.4	3.7	△9.2	△2.7
4.4	5.4	2.7	5.0	△8.1	△2.4 歯科材料費(△0.1)
6.4	5.2	2.3	4.8	△6.6	△2.1 (材料費の引下げを含む)
8.4	3.6	2.2	3.4	△6.8	△2.6 (材料費の引下げ及び 薬価の再算定等を含む)
※9.4	1.31	0.75	1.25	△3.0	△0.87 (材料費の引下げを含む)
10.4	1.5	1.5	1.5	△9.7	△2.8 (材料費の引下げを含む)
12.4	2.0	2.0	1.9	△7.0	△1.7 (材料費の引下げを含む)
14.4	△1.3	△1.3	△1.3	△6.3	△1.4 (材料費の引下げを含む)
16.4	0.0	0.0	0.0	△4.2	△1.0 (材料費の引下げを含む)
18.4	△1.5	△1.5	△1.36	△6.7	△1.8 (材料費の引下げを含む)
20.4	0.42	0.42	0.38	△5.2	△1.2 (材料費の引下げを含む)
22.4	1.74	2.09	1.55	△5.75	△1.36 (材料費の引下げを含む)
24.4	1.55	1.70	1.38	△6.00	△1.38 (材料費の引下げを含む)
※26.4	0.82	0.99	0.73	△5.7	△0.63 (材料費の引下げを含む)
28.4	0.56	0.61	0.49	△5.57	△1.33 (材料費の引下げを含む)
30.4	0.63	0.69	0.55	—	△1.74 (材料費の引下げを含む)
※R元.10	0.48	0.57	0.41	—	△0.48 (材料費の引上げを含む)
2.4	0.53	0.59	0.55	—	△1.01 (材料費の引下げを含む)

※消費税対応分を含む

## 2.2. 医療給付の主な改正等

- S32. 7 一部負担 初診 100円、入院 30円
38. 4 療養の給付期間制限の撤廃 (1%)
38. 9 地域差の撤廃 (3.7%)
42. 9 一部負担改定 初診 100円 → 200円、入院 30円 → 60円
- 42.10 投薬時一部負担
44. 9 投薬時一部負担廃止
46. 7 保険医総辞退
- 48.10 家族給付費 5割 → 7割  
高額療養費 (家族) 創設 自己負担限度額 30,000円  
出産費の最低保障 20,000円 → 60,000円  
配偶者出産費の最低保障 10,000円 → 60,000円  
埋葬料・家族埋葬料の最低保障 30,000円
51. 7 出産費・配偶者出産費の最低保障 60,000円 → 100,000円  
埋葬料・家族埋葬料の最低保障 30,000円 → 50,000円
51. 8 高額療養費 (家族) 自己負担限度額 30,000円 → 39,000円
53. 1 一部負担改定  
初診 200円 → 600円、入院 60円 → 200円  
傷病手当金(普通病)  
支給期間 1年6か月
56. 3 一部負担改定  
初診 600円 → 800円、入院 200円 → 500円  
家族入院給付率 7割 → 8割  
高額療養費 (本人) 創設 15,000円
56. 4 出産費・配偶者出産費の最低保障 100,000円 → 150,000円  
埋葬料・家族埋葬料の最低保障 50,000円 → 70,000円
57. 9 高額療養費 (家族) 自己負担限度額 39,000円 → 45,000円
58. 1 高額療養費 (家族) 自己負担限度額 45,000円 → 51,000円
58. 2 老人保健法施行  
対象 70歳以上の本人・家族  
一部負担改定 外来(本人・家族) 1か月 400円  
入院 1日 300円(本人 15,000円限度・家族 2か月限度)
- 59.10 一部負担改定  
初診 800円、入院 500円 → 1割(本人給付率9割)  
高額療養費 (本人・家族)  
自己負担限度額 51,000円(低所得者30,000円)  
世帯合算・多数該当・長期高額疾病導入  
退職者医療制度の創設
60. 4 出産費・配偶者出産費の最低保障 150,000円 → 200,000円  
埋葬料・家族埋葬料の最低保障 70,000円 → 100,000円

S 6 1 . 5 高額療養費 (本人・家族) 自己負担限度額 51,000円 → 54,000円 (低所得者30,000円)

6 2 . 1 老人保健法改正

一部負担改定

外来 1か月 400円 → 800円

入院 1日 300円 → 400円 (2か月限度の撤廃)

加入者按分率の引上げ

61年度2か月分80% (従前44.7%)

62～平成元年度90%、平成2年度以降100%

H 元 . 6 高額療養費 (本人・家族) 自己負担限度額 54,000円 → 57,000円 (低所得者31,800円)

元 . 1 2 出産手当金

産前 42日以内 (含多胎妊娠) → 42日以内 (多胎妊娠の場合は70日以内)

産後 42日以内 → 56日以内

3 . 5 高額療養費 (本人・家族) 自己負担限度額 57,000円 → 60,000円 (低所得者33,600円)

4 . 1 老人保健法改正

一部負担改定

	H. 4. 1	H. 5・6年度	H. 7年度	H. 8年度
外来 1か月 800円	→ 900円	→ 1,000円	→ 1,010円	→ 1,020円

	H. 4. 1	H. 5・6・7年度	H. 8年度
入院 1日 400円	→ 600円	→ 700円	→ 710円

(H. 7年度以降 物価スライド改定)

出産費・配偶者出産費の最低保障 200,000円 → 240,000円

出産手当金

出産の日(出産の日が出産の予定日後である時は、出産の予定日)以前42日(多胎妊娠の場合は70日)から  
出産日後56日以内

4 . 4 公費負担引上げ

老人訪問看護療養費等 3割 → 5割

5 . 5 高額療養費 (本人・家族) 自己負担限度額 60,000円 → 63,000円 (低所得者35,400円)

6 . 1 0 訪問看護療養費の創設

本人 9割、家族 7割

入院時食事療養費の創設

標準負担額

本人・家族 600円/日

低所得者 入院90日迄 450円/日

入院90日超 300円/日

低所得世帯老齢福祉年金受給者 200円/日

移送の現物給付化

移送に要した費用を給付

出産費・配偶者出産費の最低保障 240,000円 → 300,000円

傷病手当金・出産手当金

標準給与日額の一律8割(6割廃止)

6 . 1 2 傷病手当金・出産手当金

標準給与日額 月額 $\frac{1}{25}$  →  $\frac{1}{22}$

7 . 4 1歳未満の子を養育する育児休業者の掛金免除

加入者負担分(短期・長期(特別掛金を除く))

8 . 6 高額療養費 (本人・家族) 自己負担限度額 63,000円 → 63,600円

H 8 . 1 0 入院時食事療養費

標準負担額

本人・家族		600円/日	→	760円/日
低所得者	入院90日迄	450円/日	→	650円/日
	入院90日超	300円/日	→	500円/日
低所得世帯老齢福祉年金受給者		200円/日	→	300円/日

9 . 9 本人給付率 9割 → 8割

薬剤追加負担（外来）

本人・家族	内服薬（1日当たり）	
	2種類～3種類	30円
	4種類～5種類	60円
	6種類以上	100円
	頓服薬（投薬毎）	
	1種類	10円
	外用薬（投薬毎）	
	1種類	50円
	2種類	100円
	3種類以上	150円

老人保健法改正

一部負担改定

本人・家族

外来	1か月	1,020円	→	1回につき500円（月4回を限度）
				薬剤追加負担は上記と同様（低所得世帯老齢福祉年金受給者は免除）
入院	1日	710円	→	1,000円
				1,100円（平成10年度）
				1,200円（平成11年度）
				（低所得世帯老齢福祉年金受給者500円）

10 . 6 出産手当金

多胎妊娠の場合 70日 → 98日

11 . 4 老人保健法改正

一部負担改定

本人・家族

外来 1回につき500円（月4回を限度） → 530円（月4回を限度）

11 . 7 老人薬剤一部負担の臨時特例措置

老人の薬剤一部負担について、国が老人に肩代わりして負担

12 . 4 育児休業者の掛金免除対象の拡充

加入者負担分（短期・長期（特別掛金を除く）） → 加入者負担分（短期・長期（特別掛金を含む））  
事業主負担分（長期（特別掛金を含む））

13 . 1 薬剤追加負担

老人 廃止

老人以外 14年度までに所要の財源を確保したうえで廃止

老人保健法改正

一部負担改定

本人・家族

外来	530円/日	
	→ 病院	1割負担（200床未満の場合は上限3,000円/月、 200床以上の場合は上限5,000円/月）
	診療所	1割負担（上限3,000円/月）と800円/日（月4回を限度）の選択

入院	一般	1,200円/日	→	1割負担（月37,200円限度）
	低所得者	500円/日	→	1割負担（月24,600円限度）
	低所得かつ老齢福祉年金受給者	500円/日	→	1割負担（月15,000円限度）
	長期特定疾病患者			1割負担（月10,000円限度）

- H13. 1 高額療養費に係る自己負担限度額の見直し
- 一般 63,600円 → 63,600円 + (医療費 - 318,000円) × 1%
  - 低所得者 35,400円 → 現行どおり
  - 上位所得者 63,600円 → 121,800円 + (医療費 - 609,000円) × 1%
- \*上位所得者とは、標準給与月額56万円以上の者

入院時食事療養費

標準負担額

本人・家族 760円/日 → 780円/日

育児休業者の掛金免除対象に、事業主負担分（短期）を追加

加入者負担分（短期・長期（特別掛金を含む）） → 現行どおり

事業主負担分（長期（特別掛金を含む）） → 事業主負担分（短期・長期（特別掛金を含む））

13. 4 傷病手当金と退職老齢年金給付との調整

任意継続加入者及び資格喪失後継続して傷病手当金を受けているものが、退職・老齢を自由とする年金を受給している場合は、傷病手当金は支給しない。

ただし、支給される年金の額が傷病手当金の額を下回るときは、その差額を支給する。

14. 4 老人保健法改正

一部負担改定

本人・家族

外来 上限

病院 → 200床未満 3,000円/月 → 3,200円/月  
 → 200床以上 5,000円/月 → 5,300円/月

14.10 3歳未満給付率 外来7割 → 8割

高齢受給者制度の創設

一般 9割

一定以上所得者 8割

高額療養費に係る自己負担限度額の見直し

70歳未満 一般 63,600円 + (医療費 - 318,000円) × 1%  
 → 72,300円 + (医療費 - 361,500円) × 1%

低所得者 35,400円 → 現行どおり

上位所得者 121,800円 + (医療費 - 609,000円) × 1%  
 → 139,800円 + (医療費 - 699,000円) × 1%

\*上位所得者とは、標準給与月額56万円以上の者

70歳以上

一般 外来 3,200円 (大病院5,300円) → 外来(個人ごと) 12,000円  
 入院 37,200円 → 40,200円

低所得Ⅰ 外来 3,200円 (大病院5,300円) → 外来(個人ごと) 8,000円  
 入院 15,000円 → 現行どおり

低所得Ⅱ 外来 3,200円 (大病院5,300円) → 外来(個人ごと) 8,000円  
 入院 24,600円 → 現行どおり

一定以上所得者 外来 3,200円 (大病院5,300円) → 外来(個人ごと) 40,200円  
 入院 37,200円 → 72,300円 + (医療費 - 361,500円) × 1%

\*一定以上所得者とは、標準給与月額28万円以上の者

老人保健法改正

老人医療給付適用者 70歳以上 → 75歳以上

\*施行日前日70歳以上の者を除く。なお、障害認定該当者については65歳から適用

配偶者出産費 → 家族出産費 (名称を変更し、配偶者以外の被扶養者の出産にも支給)

15. 4 本人給付率 8割 → 7割

家族給付率(入院) 8割 → 7割



H15. 4 高額療養費に係る自己負担限度額の見直し

70歳未満 一般 72,300円 + (医療費 - 361,500円) × 1%  
 → 72,300円 + (医療費 - 241,000円) × 1%  
 低所得者 35,400円 → 現行どおり  
 上位所得者 139,800円 + (医療費 - 699,000円) × 1%  
 → 139,800円 + (医療費 - 466,000円) × 1%

\* 上位所得者とは、標準給与月額56万円以上の者

70歳以上 現行どおり

薬剤追加負担(外来)の廃止  
 資格喪失後継続給付の廃止

17. 4 育児休業者の加入者負担分及び事業主負担分掛金免除の見直し

1歳未満の子を養育する加入者 → 3歳未満の子を養育する加入者

17.10 日米社会保障協定の発効

年金・医療保険制度の二重加入の防止、年金加入期間の通算等

18. 4 入院時食事療養費 日数 → 件数(食事1回につき1件)

標準負担額

① 本人・家族 780円/日 → 260円/件  
 ② 市町村民税非課税世帯者 入院90日迄 650円/日 → 210円/件  
 入院90日超 500円/日 → 160円/件  
 ③ ②のうち所得が一定基準に満たない高齢受給者 300円/日 → 100円/件

18.10 70歳以上の加入者等の患者負担の見直し

現役並み所得(標準給与月額28万円以上)の加入者及びその被扶養者 2割 → 3割  
 療養病床に入院する70歳以上の加入者 入院時食事療養費 → 入院時生活療養費  
 特定療養費 → 保険外併用療養費(名称変更)

区 分		生活療養標準負担額	
一般者	入院時生活療養費を算定する保険医療機関(注1)に入院している者	(食費) 1食につき460円 (居住費) 1日につき320円	
	入院時生活療養費を算定する保険医療機関(注2)に入院している者	(食費) 1食につき420円 (居住費) 1日につき320円	
市区町村民税非課税世帯	低所得者Ⅱ 低所得者Ⅰに該当しない者	(食費) 1食につき210円 (居住費) 1日につき320円	
	低所得者Ⅰ 全員非課税で年金収入80万以下等	(食費) 1食につき130円 (居住費) 1日につき320円	

(注1) 厚生労働大臣が定める基準に適合し、地方社会保険局に届け出た医療機関

(注2) 上記(注1)以外の医療機関

高額療養費に係る自己負担限度額の見直し

70歳未満

一般 72,300円 + (医療費 - 241,000円) × 1%  
 → 80,100円 + (医療費 - 267,000円) × 1%  
 低所得者 35,400円 → 現行どおり  
 上位所得者 139,800円 + (医療費 - 466,000円) × 1%  
 → 150,000円 + (医療費 - 500,000円) × 1%

\* 上位所得者とは、標準給与月額53万円以上の者

70歳以上

一般 外来 現行どおり 入院 40,200円 → 44,400円  
 低所得Ⅰ 外来 現行どおり 入院 現行どおり  
 低所得Ⅱ 外来 現行どおり 入院 現行どおり  
 現役並み所得者 外来 40,200円 → 44,400円  
 入院 72,300円 + (医療費 - 361,500円) × 1%  
 → 80,100円 + (医療費 - 267,000円) × 1%

\* 現役並み所得者とは、標準給与月額28万円以上の者

人口透析を要する70歳未満の上位所得者の自己負担限度額 10,000円 → 20,000円

H18.10 出産費・埋葬料の見直し

出産費	標準給与月額 <small>の</small> 1か月分(最低保障300,000円)	→	350,000円(定額)
家族出産費	標準給与月額 <small>の</small> 7割(最低保障300,000円)	→	350,000円(定額)
埋葬料	標準給与月額 <small>の</small> 1か月分(最低保障100,000円)	→	50,000円(定額)
家族埋葬料	標準給与月額 <small>の</small> 7割(最低保障100,000円)	→	50,000円(定額)

災害時における一部負担金の減免措置の創設

19.1 日白社会保障協定の発効

年金・医療保険制度の二重加入の防止、年金加入期間の通算等

19.4 傷病手当金、出産手当金の見直し

任意継続加入者に対する傷病手当金の廃止及び、任意継続加入者に対する出産手当金の廃止

資格喪失時に加入期間が1年以上あった加入者が資格喪失後6ヶ月以内に出産した場合の出産手当金の廃止  
出産費等の受取代理制度の創設

事前申請により医療機関が加入者に代わって出産費及び家族出産費の受取りが可能

高額療養費の現物給付化(入院)

70歳未満の加入者及び被扶養者の入院に係る自己負担額のうち、高額療養費相当分について、事前申請により現物給付化

19.6 日仏社会保障協定の発効

年金・医療保険制度の二重加入の防止、年金加入期間の通算等

20.4 療養病床に入院する70歳以上の加入者及び被扶養者 入院時生活療養費

→ 療養病床に入院する65歳以上の加入者及び被扶養者 入院時生活療養費

高額介護合算療養費の創設

医療保険と介護保険の自己負担の合算額が高額となった場合、算定基準額(限度額)を越えた部分を支給

**A** 算定基準額(限度額)(計算期間:前年8月~当年7月)

70歳未満者一般 67万円

のみの世帯 低所得者Ⅰ 34万円

上位所得者 126万円

\*上位所得者とは、標準給与月額53万円以上の者

70歳以上者一般 62万円 但し、平成21年3月までは、56万円

がいる世帯 (以降、附則で読み替え、引上げ凍結措置により56万円)

低所得者Ⅰ 19万円

低所得者Ⅱ 31万円

現役並み所得 67万円

\*現役並み所得者とは、標準給与月額28万円以上の者

**B** 算定基準額(初年度経過措置による限度額)(計算期間:平成20年4月~平成21年7月)

70歳未満者一般 89万円

のみの世帯 低所得者Ⅰ 45万円

上位所得者 168万円

\*上位所得者とは、標準給与月額53万円以上の者

70歳以上者一般 83万円 但し、平成21年3月までは、75万円

がいる世帯 (以降、附則で読み替え、引上げ凍結措置により75万円)

低所得者Ⅰ 25万円

低所得者Ⅱ 41万円

現役並み所得 89万円

\*現役並み所得者とは、標準給与月額28万円以上の者

(**B**の算定基準額で算出した支給額) < (**A**の算定基準額で算出した支給額) となる場合は、

**A**の算定基準額を基とした給付となる。

前期高齢者に係る保険者間の費用負担の調整制度の創設

後期高齢者医療制度の創設及び短期適用対象者の見直し等

老人保健制度 → 後期高齢者医療制度(75歳以上の者等)

後期高齢者医療制度の被保険者に該当する加入者及び被扶養者の短期給付脱退

病床転換助成事業の創設

H20. 4 乳幼児に対する自己負担軽減の対象年齢の拡大  
3歳未満 → 義務教育就学前

70歳以上の加入者等の患者負担額の見直し

一般 1割 → 2割 但し平成21年3月まで据置き（1割は国が負担）  
（以降、附則で読み替え、平成26年3月まで据置き）

70歳以上の加入者等の高額療養費に係る自己負担限度額の見直し

一般 外来 12,000円 → 24,600円 但し平成21年3月まで据置き  
（以降、附則で読み替え、平成26年3月まで据置き）  
入院 44,400円 → 62,100円 但し平成21年3月まで据置き  
（以降、附則で読み替え、平成26年3月まで据置き）

21. 1 出産費の見直し

出産費・家族出産費 350,000円 → 380,000円  
※但し産科医療補償制度の対象となる出産をした場合。

75歳「到達月」の高額療養費の自己負担限度額の特例

誕生日前の医療費（私学共済制度）の自己負担限度額 → 本来額の2分の1

誕生日後の医療費（後期高齢者医療制度）の自己負担限度額 → 本来額の2分の1

※加入者が後期高齢者医療制度の被保険者となる場合その被扶養者についても特例の対象となる。

21. 3 日蘭社会保障協定の発効

年金・医療保険制度の二重加入の防止、年金加入期間の通算等

21. 6 日・チェコ社会保障協定の発効

年金・医療保険制度の二重加入の防止、年金加入期間の通算等

21. 10 出産費の見直し

出産費の引上げ 産科医療補償制度の対象となる出産をした場合。

出産費・家族出産費 380,000円 → 420,000円

産科医療補償制度の対象とならない出産をした場合。

出産費・家族出産費 350,000円 → 390,000円

受取代理制度の廃止

直接支払制度の創設

加入者が、出産費・家族出産費の請求・受取を医療機関等に委任することにより、

出産費・家族出産費の額までの出産費用を、事業団が直接医療機関へ支払う。

（出産費用が出産費・家族出産費の額未満の時は、その差額を学校法人等を経由して加入者に支払う。）

22. 7 後期高齢者支援金に係る被用者保険者間の按分方法の見直し

加入者割 → 1/3を総報酬割、2/3を加入者割

23. 4 小規模施設に係る出産費等の受取代理制度の導入

※小規模施設とは、年間の分娩件数が100件以下の診療所等や、収入に占める正常分娩の収入の割合が50%以上の診療所等で厚生労働省へ届出を行った施設。

24. 3 日・スイス社会保障協定の発効

年金・医療保険制度の二重加入の防止、年金加入期間の通算等

24. 4 高額療養費の現物給付化（外来）

70歳未満の加入者及び被扶養者の外来診療に係る自己負担額のうち、高額療養費相当分について、事前申請により現物給付化

26. 1 日・ハンガリー社会保障協定の発効

年金・医療保険制度の二重加入の防止、年金加入期間の通算等

- H26. 4 70歳以上の加入者等の患者負担額の見直し  
 一般 平成26年4月1日以降に70歳に達する加入者等（昭和19年4月2日以降生まれ）  
 1割 → 2割  
 70歳以上の加入者等の高額療養費に係る自己負担限度額の見直し  
 一般 平成20年4月から平成26年3月まで読み替えていた附則を削除し、本則で規定  
 外来 24,600円 → 12,000円  
 入院 62,100円 → 44,400円  
 高額介護合算療養費の算定基準額（限度額）の見直し  
 70歳以上者がいる世帯  
 一般 平成20年4月から平成26年3月まで読み替えていた附則を削除し、本則で規定  
 62万円 → 56万円  
 育児休業者の掛金免除期間の拡充  
 産前産後休業期間中 → 育児休業期間中と同様に掛金免除対象となる

27. 1 出産費・家族出産費の見直し  
 産科医療補償制度の対象となる出産をした場合。 現行どおり  
 産科医療補償制度の対象とならない出産をした場合。 390,000円 → 404,000円

高額療養費に係る自己負担限度額の見直し（70歳未満の所得区分を細分化）

所得区分	月単位の上限額	所得区分	月単位の上限額
上位所得者 標準給与の月額 53万円以上	150,000円＋ (医療費－500,000円)×1% 〈多数該当は83,400円〉	標準給与の月額 83万円以上	252,600円＋ (医療費－842,000円)×1% 〈多数該当は140,100円〉
一般所得者 (上位・低所得者以外)	80,100円＋ (医療費－267,000円)×1% 〈多数該当は44,400円〉	標準給与の月額 53万～79万円	167,400円＋ (医療費－558,000円)×1% 〈多数該当は93,000円〉
低所得者 (住民税非課税)	35,400円 〈多数該当は24,600円〉	標準給与の月額 28万～50万円	80,100円＋ (医療費－267,000円)×1% 〈多数該当は44,400円〉
		標準給与の月額 26万円以下	57,600円 〈多数該当は44,400円〉
		低所得者 (住民税非課税)	35,400円 〈多数該当は24,600円〉

27. 4 後期高齢者支援金に係る被用者保険者間の按分方法の見直し  
 1/3を総報酬割、2/3を加入者割 → 1/2を総報酬割、1/2を加入者割

- 27.10 関係用語の変更 給与 → 報酬 標準給与の月額 → 標準報酬月額

28. 4 後期高齢者支援金に係る被用者保険者間の按分方法の見直し  
 1/2を総報酬割、1/2を加入者割 → 2/3を総報酬割、1/3を加入者割

傷病手当金・出産手当金の算定方法の変更

1日につき 標準報酬日額（標準報酬月額／22）×80／100

- ↓
- (1) 支給開始日の属する月以前の直近の継続した加入期間が12月以上の場合  
 支給開始日の属する月以前の直近の継続した12月間の各月の標準報酬月額の平均額／22×80／100
- (2) 支給開始日の属する月以前の直近の継続した加入期間が12月に満たない場合  
 次の①又は②のうち、いずれか少ない額 × 80／100
- ① 「支給開始日の属する月以前の直近の継続した各月の標準報酬月額の平均額／22」  
 ② 「支給開始日の属する年度の前年度の9月30日における短期給付に関する規定の適用を受ける全加入者の標準報酬月額の平均額を基礎とする標準報酬月額／22」

入院時食事療養費 標準負担額の変更

① 一般所得	負担額 1食	260円 → 360円
② 住民税非課税世帯	入院90日迄	} 据置き
	入院90日超	
③ ②のうち所得が一定基準に満たない高齢受給者	100円	

H29.4 後期高齢者支援金に係る被用者保険者間の按分方法の見直し  
 2/3を総報酬割、1/3を加入者割 → 全面総報酬割

29.8 日・ルクセンブルク社会保障協定の発効  
 年金・医療保険制度の二重加入の防止、年金加入期間の通算等

介護納付金に係る被用者保険者間の按分方法の見直し  
 加入者割 → 1/2を総報酬割、1/2を加入者割

70歳以上者の高額療養費に係る自己負担限度額の見直し (H29年8月～30年7月)

所得区分		個人外来	世帯単位(入院含む)	個人外来	世帯単位(入院含む)
現役並み所得者 (標準報酬月額28万円以上)		44,400円	80,100円+ (医療費-267,000円)×1% (多数回該当は44,400円)	57,600円	80,100円+ (医療費-267,000円)×1% (多数回該当は44,400円)
一般所得者 (標準報酬月額28万円未満)		12,000円	44,400円	14,000円 (年間144,000円限度)	57,600円 (多数回該当は44,400円)
低所得者 (住民税 非課税)	II (I以外の人)	8,000円	24,600円	8,000円	24,600円
	I (所得が一定 基準未満の人)		15,000円		15,000円

29.10 療養病床に入院する65歳以上の人の、入院時生活療養費の生活療養費標準負担額のうち居住費に係る部分の見直し

区分	対象者	生活療養費標準負担額のうち居住費に係る部分	
		変更前	変更後(H29年10月～)
①	②以外の者	1日につき320円	1日につき370円
②	厚生労働大臣が定める者 (指定難病患者を除く)	1日につき 0円	1日につき200円 (ただし、30年4月1日から370円)
	指定難病患者	1日につき 0円	1日につき 0円

30.4 療養病床に入院する65歳以上の人の、入院時生活療養費の標準負担額の見直し

- ① 指定難病患者又は厚生労働大臣が定める者以外の者 → 現行どおり  
 ② 指定難病患者又は厚生労働大臣が定める者

	対象者	生活療養費標準負担額		生活療養費標準負担額		
		食事(1食)	居住費(1日)	食事(1食)	居住費(1日)	
A	B・C以外の者	厚生労働大臣が定める者 (指定難病患者を除く)	360円	200円	460円	370円
		指定難病患者	260円	0円	260円	0円
B	・低所得者(70歳未満) ・低所得者II(低所得者 I以外の70歳以上)	入院90日まで 入院90日超え	210円 160円	200円	210円 160円	370円
C	低所得者I(所得が一定基準に満たない70歳以上)		100円		100円	

30.8 70歳以上者の高額療養費に係る自己負担限度額の見直し

所得区分		個人外来	世帯単位(入院含む)	所得区分	個人外来	世帯単位(入院含む)
現役並み所得者	標準報酬月額 83万円以上	57,600円	80,100円+ (医療費-267,000円) ×1% <多数回該当 :44,400円>	標準報酬月額 252,600円+(医療費-842,000円)×1% <多数該当:140,100円>	14,000円 (年間限度 144,000円)	80,100円+(医療費-267,000円)×1% <多数回該当:44,400円>
	標準報酬月額 53万～83万円未満		167,400円+(医療費-558,000円)×1% <多数該当:93,000円>			
	標準報酬月額 28万～53万円未満		80,100円+(医療費-267,000円)×1% <多数回該当:44,400円>			
一般所得者 (標準報酬月額 28万円未満)		14,000円 (年間限度 144,000円)	57,600円 <多数回該当 :44,400円>	一般所得者 (標準報酬月額 28万円未満)		18,000円 (年間限度 144,000円) <多数回該当:44,400円>
低所得者 (住民税 非課税)	II(I以外の人)	8,000円	24,600円	低所得者 (住民税 非課税)		24,600円
	I(所得が一定 基準未満の人)		15,000円	I(所得が一定 基準未満の人)		15,000円

H30.8 高額介護合算療養費の自己負担限度額の見直し

(計算期間:前年8月～当年7月)

所得区分		短期給付+介護保険 (70～74歳者がいる世帯)
現役並み所得者 (標準報酬月額 28万円以上)		670,000円
一般所得者 (標準報酬月額28万円未満)		560,000円
低所得者 (住民税 非課税)	Ⅱ(I以外の人)	310,000円
	I(所得が一定 基準未満の人)	190,000円



所得区分		短期給付+介護保険 (70～74歳者がいる世帯)
現役並み所得者	標準報酬月額 83万円以上	2,120,000円
	標準報酬月額 53万～83万円未満	1,410,000円
	標準報酬月額 28万～53万円未満	670,000円
一般所得者 (標準報酬月額28万円未満)		560,000円
低所得者 (住民税 非課税)	Ⅱ(I以外の人)	310,000円
	I(所得が一定 基準未満の人)	190,000円

31.4 介護納付金に係る被用者保険者間の按分方法の見直し

1/2を総報酬割、1/2を加入者割 → 3/4を総報酬割、1/4を加入者割

R2.4 介護納付金に係る被用者保険者間の按分方法の見直し

3/4を総報酬、1/4を加入者割 → 全面総報酬



# VI 年金等給付



1. 年次別・科目別・給付額等・厚生年金経理

(単位・件・円)

科 目		年 度	平 成 2 8 年 度			平 成 2 9 年 度		
			件 数	金 額	1 件 当 たり 金 額	件 数	金 額	1 件 当 たり 金 額
厚 生 年 金 給 付	合 計		208,076	11,579,556,313	55,651	459,194	26,091,474,142	56,820
	老 齡 給 付	計	186,685	9,296,024,708	49,795	407,238	20,880,366,546	51,273
		老 齡 厚 生 年 金	186,515	9,178,023,783	49,208	406,972	20,710,574,708	50,889
		外 国 脱 退 一 時 金	170	118,000,925	694,123	266	169,791,838	638,315
	障 害 給 付	計	816	120,619,126	147,818	2,019	304,871,521	151,001
		障 害 厚 生 年 金	816	120,619,126	147,818	2,019	304,871,521	151,001
		障 害 手 当 金						
	遺 給 族 付	計	20,575	2,162,912,479	105,123	49,937	4,906,236,075	98,249
		遺 族 厚 生 年 金	20,575	2,162,912,479	105,123	49,937	4,906,236,075	98,249
	共 濟 年 金 給 付	合 計		2,513,020	260,703,913,153	103,741	2,375,402	249,642,294,189
退 職 給 付		計	2,097,289	218,749,026,008	104,301	1,977,483	209,750,586,359	106,069
		退 職 共 濟 年 金	2,061,993	211,611,374,318	102,625	1,946,633	203,460,903,796	104,519
		退 職 年 金	20,716	5,752,220,474	277,670	18,921	5,158,426,570	272,630
		減 額 退 職 年 金	1,512	303,384,285	200,651	1,447	286,226,556	197,807
		通 算 退 職 年 金	13,014	1,035,409,277	79,561	10,470	832,082,037	79,473
		返 還 一 時 金	3	3,209,545	1,069,848	2	3,849,545	1,924,773
		脱 退 一 時 金	4	11,622,909	2,905,727	2	2,523,455	1,261,728
		新 脱 退 一 時 金	47	31,805,200	676,706	8	6,574,400	821,800
障 害 給 付		計	16,618	2,450,502,588	147,461	16,121	2,351,790,280	145,884
		障 害 共 濟 年 金	15,363	2,152,481,043	140,108	14,940	2,080,802,229	139,277
		障 害 年 金	1,254	295,835,973	235,914	1,180	269,832,922	228,672
		障 害 一 時 金	1	2,185,572	2,185,572	1	1,155,129	1,155,129
遺 給 族 付		計	399,059	39,495,117,012	98,971	381,752	37,532,022,975	98,315
		遺 族 共 濟 年 金	383,295	37,582,267,440	98,051	367,551	35,792,977,867	97,382
		遺 族 年 金	12,096	1,753,193,188	144,940	11,126	1,605,306,293	144,284
		通 算 遺 族 年 金	3,668	159,656,384	43,527	3,075	133,738,815	43,492
	死 亡 一 時 金							
	特 例 死 亡 一 時 金							
恩 給 財 付	計	54	9,267,545	171,621	46	7,894,575	171,621	
	年 金 一 時 扶 助 金	54	9,267,545	171,621	46	7,894,575	171,621	
基 礎 年 金 拠 出 金				243,571,851,113			239,419,740,589	
厚 生 年 金 拠 出 金				333,822,423,973			322,828,221,558	

— 年次別・科目別・給付額等・厚生年金経理 —

科 目		年 度		平 成 3 0 年 度			令 和 元 年 度		
		件 数	金 額	1 件 当 た り 金 額	件 数	金 額	1 件 当 た り 金 額		
厚 生 年 金 給 付	合 計		767,240	44,040,906,347	57,402	1,053,526	62,022,063,456	58,871	
	老 齡 給 付	計	685,483	35,974,878,948	52,481	942,048	51,078,111,932	54,220	
		老 齡 厚 生 年 金	685,222	35,795,068,414	52,239	941,763	50,874,348,628	54,020	
		外 国 脱 退 一 時 金	261	179,810,534	688,929	285	203,763,304	714,959	
	障 害 給 付	計	3,386	537,582,717	158,766	4,998	789,288,094	157,921	
		障 害 厚 生 年 金	3,385	536,413,717	158,468	4,997	788,119,094	157,718	
		障 害 手 当 金	1	1,169,000	1,169,000	1	1,169,000	1,169,000	
	遺 給 族 付	計	78,371	7,528,444,682	96,062	106,480	10,154,663,430	95,367	
		遺 族 厚 生 年 金	78,371	7,528,444,682	96,062	106,480	10,154,663,430	95,367	
	共 済 年 金 給 付	合 計		2,218,598	237,761,545,315	107,167	2,049,822	225,821,643,712	110,166
退 職 給 付		計	1,839,256	199,940,191,927	108,707	1,688,776	189,901,608,897	112,449	
		退 職 共 済 年 金	1,812,643	194,486,206,079	107,294	1,665,908	185,214,852,530	111,180	
		退 職 年 金	16,847	4,521,561,901	268,390	14,979	3,918,111,945	261,574	
		減 額 退 職 年 金	1,349	265,059,109	196,486	1,283	245,182,097	191,101	
		通 算 退 職 年 金	8,415	665,010,292	79,027	6,606	523,462,325	79,240	
		返 還 一 時 金	1	120,091	120,091				
		脱 退 一 時 金	1	2,234,455	2,234,455				
障 害 給 付		計	15,532	2,267,203,498	145,970	15,135	2,203,223,994	145,571	
		障 害 共 済 年 金	14,424	2,017,853,587	139,896	14,071	1,959,923,979	139,288	
		障 害 年 金	1,108	249,349,911	225,045	1,064	243,300,015	228,665	
		障 害 一 時 金							
遺 給 族 付		計	363,777	35,548,572,202	97,721	345,881	33,711,662,185	97,466	
		遺 族 共 済 年 金	350,908	33,952,980,753	96,757	334,205	32,235,473,702	96,454	
	遺 族 年 金	10,183	1,478,540,421	145,197	9,419	1,377,362,932	146,232		
	通 算 遺 族 年 金	2,686	117,051,028	43,578	2,257	98,825,551	43,786		
	死 亡 一 時 金 特 例 死 亡 一 時 金								
恩 給 財 付	計	33	5,577,688	169,021	30	5,148,636	171,621		
	年 金 一 時 扶 助 金	33	5,577,688	169,021	30	5,148,636	171,621		
基 礎 年 金 拠 出 金				249,445,373,864			263,806,796,933		
厚 生 年 金 拠 出 金				313,358,828,766			316,854,885,280		

(単位・件・円)

令和2年度		
件数	金額	1件当たり 金額
1,231,306	74,965,777,402	60,883
1,092,411	61,324,291,622	56,137
1,092,125	61,111,210,088	55,956
286	213,081,534	745,040
6,385	988,260,542	154,778
6,384	987,087,942	154,619
1	1,172,600	1,172,600
132,510	12,653,225,238	95,489
132,510	12,653,225,238	95,489
1,951,031	216,761,551,954	111,101
1,611,267	182,770,235,868	113,433
1,591,574	178,670,911,222	112,261
13,461	3,484,729,836	258,876
1,188	225,273,521	189,624
5,042	388,538,889	77,060
1	184,000	184,000
1	598,400	598,400
14,724	2,120,226,805	143,998
13,720	1,891,873,268	137,892
1,004	228,353,537	227,444
325,010	31,865,940,645	98,046
314,352	30,500,792,953	97,028
8,709	1,279,640,645	146,933
1,949	85,507,047	43,872
30	5,148,636	171,621
30	5,148,636	171,621
	264,219,394,676	
	337,149,688,036	

## (1) 前年度比

科 目		平 成 2 8 年 度			平 成 2 9 年 度			
		件 数	金 額	1 件 当 た り 金 額	件 数	金 額	1 件 当 た り 金 額	
厚 生 年 金 給 付	合 計		17.51481	21.75903	1.24232	2.20686	2.25324	1.02101
	老 齡 給 付	計	17.07693	21.51238	1.25974	2.18142	2.24616	1.02968
		老 齡 厚 生 年 金	17.08482	21.83754	1.27820	2.18198	2.25654	1.03416
		外 国 脱 退 一 時 金	11.33333	9.96822	0.87955	1.56471	1.43890	0.91960
		計	15.11111	22.69733	1.50203	2.47426	2.52756	1.02153
	障 害 給 付	障 害 厚 生 年 金	15.11111	22.69733	1.50203	2.47426	2.52756	1.02153
		障 害 手 当 金						
		計	23.01454	22.83143	0.99204	2.42707	2.26835	0.93461
	遺 給 族 付	遺 族 厚 生 年 金	23.01454	22.83143	0.99204	2.42707	2.26835	0.93461
		計	1.94189	1.95319	1.00582	0.94524	0.95757	1.01305
共 濟 年 金 給 付	合 計		1.94189	1.95319	1.00582	0.94524	0.95757	1.01305
	退 職 給 付	計	1.93927	1.95610	1.00867	0.94288	0.95886	1.01695
		退 職 共 濟 年 金	1.94202	1.96209	1.01034	0.94405	0.96148	1.01846
		退 職 年 金	1.84175	1.81919	0.98775	0.91335	0.89677	0.98185
		減 額 退 職 年 金	1.92366	1.92136	0.99881	0.95701	0.94345	0.98583
		通 算 退 職 年 金	1.71508	1.72684	1.00686	0.80452	0.80363	0.99889
		返 還 一 時 金	0.60000	0.64392	1.07320	0.66667	1.19941	1.79911
		脱 退 一 時 金	2.00000	3.44299	1.72150	0.50000	0.21711	0.43422
		新 脱 退 一 時 金	0.62667	0.62522	0.99769	0.17021	0.20671	1.21441
	障 害 給 付	計	2.05034	2.07714	1.01307	0.97009	0.95972	0.98931
		障 害 共 濟 年 金	2.06326	2.09132	1.01360	0.97247	0.96670	0.99407
		障 害 年 金	1.90288	1.96567	1.03300	0.94099	0.91210	0.96930
		障 害 一 時 金				1.00000	0.52852	0.52852
	遺 給 族 付	計	1.95141	1.93011	0.98909	0.95663	0.95030	0.99337
		遺 族 共 濟 年 金	1.95577	1.93217	0.98794	0.95892	0.95239	0.99318
		遺 族 年 金	1.87651	1.90260	1.01390	0.91981	0.91565	0.99547
通 算 遺 族 年 金		1.77198	1.76773	0.99762	0.83833	0.83767	0.99920	
死 亡 一 時 金								
特 例 死 亡 一 時 金								
恩 給 財 付	計	2.00000	2.00000	1.00000	0.85185	0.85185	1.00000	
	年 金 一 時 扶 助 金	2.00000	2.00000	1.00000	0.85185	0.85185	1.00000	
基 礎 年 金 抛 出 金			2.10492			0.98295		
厚 生 年 金 抛 出 金			2.01457			0.96707		

平成30年度			令和元年度			令和2年度		
件数	金額	1件当たり 金額	件数	金額	1件当たり 金額	件数	金額	1件当たり 金額
1.67084	1.68794	1.01024	1.37314	1.40828	1.02559	1.16875	1.20870	1.03418
1.68325	1.72290	1.02356	1.37428	1.41983	1.03314	1.15961	1.20060	1.03536
1.68371	1.72835	1.02653	1.37439	1.42127	1.03409	1.15966	1.20122	1.03584
0.98120	1.05901	1.07929	1.09195	1.13321	1.03778	1.00351	1.04573	1.04207
1.67707	1.76331	1.05142	1.47608	1.46822	0.99468	1.27751	1.25209	0.98010
1.67657	1.75947	1.04945	1.47622	1.46924	0.99527	1.27757	1.25246	0.98035
			1.00000	1.00000	1.00000	1.00000	1.00308	1.00308
1.56940	1.53446	0.97774	1.35867	1.34884	0.99277	1.24446	1.24605	1.00128
1.56940	1.53446	0.97774	1.35867	1.34884	0.99277	1.24446	1.24605	1.00128
0.93399	0.95241	1.01972	0.92393	0.94978	1.02798	0.95181	0.95988	1.00849
0.93010	0.95323	1.02487	0.91818	0.94979	1.03442	0.95410	0.96245	1.00875
0.93117	0.95589	1.02655	0.91905	0.95233	1.03622	0.95538	0.96467	1.00972
0.89039	0.87654	0.98445	0.88912	0.86654	0.97460	0.89866	0.88939	0.98969
0.93227	0.92605	0.99332	0.95107	0.92501	0.97259	0.92595	0.91880	0.99227
0.80372	0.79921	0.99439	0.78503	0.78715	1.00270	0.76325	0.74225	0.97249
0.50000	0.03120	0.06239						
0.50000	0.88547	1.77095						
0.96346	0.96403	1.00059	0.97444	0.97178	0.99727	0.97284	0.96233	0.98919
0.96546	0.96975	1.00444	0.97553	0.97129	0.99565	0.97506	0.96528	0.98998
0.93898	0.92409	0.98414	0.96029	0.97574	1.01609	0.94361	0.93857	0.99466
0.95291	0.94715	0.99396	0.95081	0.94833	0.99739	0.93966	0.94525	1.00595
0.95472	0.94859	0.99358	0.95240	0.94942	0.99687	0.94060	0.94619	1.00595
0.91524	0.92103	1.00633	0.92497	0.93157	1.00713	0.92462	0.92905	1.00479
0.87350	0.87522	1.00198	0.84028	0.84429	1.00477	0.86354	0.86523	1.00196
0.71739	0.70652	0.98485	0.90909	0.92308	1.01538	1.00000	1.00000	1.00000
0.71739	0.70652	0.98485	0.90909	0.92308	1.01538	1.00000	1.00000	1.00000
	1.04187			1.05757			1.00156	
	0.97067			1.01116			1.06405	

## 2. 年次別・科目別・給付額・職域年金経理

科 目		平 成 2 8 年 度			平 成 2 9 年 度			
		件 数	金 額	1 件 当 たり 金 額	件 数	金 額	1 件 当 たり 金 額	
共 済 年 金	合 計		—	29,702,020,615	—	—	28,762,580,789	—
	退 職 給 付	計	—	26,309,868,071	—	—	25,483,456,114	—
		退 職 共 済 年 金	—	25,599,283,421	—	—	24,855,145,297	—
		退 職 年 金	—	575,222,047	—	—	515,842,657	—
		減 額 退 職 年 金	—	30,338,429	—	—	28,622,656	—
		通 算 退 職 年 金	—	103,540,928	—	—	83,208,204	—
		返 還 一 時 金	—	320,955	—	—	384,955	—
		脱 退 一 時 金	—	1,162,291	—	—	252,345	—
		新 脱 退 一 時 金	—	—	—	—	—	—
	障 害 給 付	計	—	441,017,014	—	—	425,620,435	—
		障 害 共 済 年 金	—	410,996,289	—	—	398,415,572	—
		障 害 年 金	—	29,583,597	—	—	26,983,292	—
		障 害 一 時 金	—	437,128	—	—	221,571	—
	遺 族 給 付	計	—	2,950,208,775	—	—	2,852,714,783	—
		遺 族 共 済 年 金	—	2,758,923,818	—	—	2,678,810,272	—
		遺 族 年 金	—	175,319,319	—	—	160,530,629	—
		通 算 遺 族 年 金	—	15,965,638	—	—	13,373,882	—
		死 亡 一 時 金	—	—	—	—	—	—
		特 例 死 亡 一 時 金	—	—	—	—	—	—
	恩 団 給 財	計	—	926,755	—	—	789,457	—
		年 金	—	926,755	—	—	789,457	—
	一 時 扶 助 金	—	—	—	—	—	—	
	合 計	150,688	1,555,966,732	10,326	339,630	3,501,015,527	10,308	
経 過 の 職 域 加 算 相 当 給 付	退 職 給 付	計	127,754	1,323,619,428	10,361	284,553	2,963,952,817	10,416
		退職共済年金経過の職域 退職経過の職域一時金	127,754	1,323,619,428	10,361	284,553	2,963,952,817	10,416
	障 害 給 付	計	583	12,525,876	21,485	1,403	32,507,667	23,170
		障害共済年金経過の職域 障害経過の職域一時金	583	12,525,876	21,485	1,403	32,507,667	23,170
		遺 族 給 付	計	22,351	219,821,428	9,835	53,674	504,555,043
	遺族共済年金経過の職域 遺族経過の職域一時金	22,351	219,821,428	9,835	53,674	504,555,043	9,400	

(単位・件・円)

平成30年度			令和元年度			令和2年度		
件数	金額	1件当たり 金額	件数	金額	1件当たり 金額	件数	金額	1件当たり 金額
—	27,559,789,486	—	—	26,350,378,097	—	—	25,744,806,319	—
—	24,405,018,846	—	—	23,306,062,277	—	—	22,808,104,865	—
—	23,859,620,262	—	—	22,837,386,641	—	—	22,398,232,240	—
—	452,156,190	—	—	391,811,194	—	—	348,472,984	—
—	26,505,911	—	—	24,518,210	—	—	22,527,352	—
—	66,501,029	—	—	52,346,232	—	—	38,853,889	—
—	12,009	—	—	—	—	—	18,400	—
—	223,445	—	—	—	—	—	—	—
—	412,635,490	—	—	400,824,094	—	—	386,772,670	—
—	387,700,499	—	—	376,494,093	—	—	363,937,316	—
—	24,934,991	—	—	24,330,001	—	—	22,835,354	—
—	—	—	—	—	—	—	—	—
—	2,741,577,381	—	—	2,642,976,862	—	—	2,549,413,920	—
—	2,582,018,236	—	—	2,495,358,014	—	—	2,412,899,151	—
—	147,854,042	—	—	137,736,293	—	—	127,964,064	—
—	11,705,103	—	—	9,882,555	—	—	8,550,705	—
—	—	—	—	—	—	—	—	—
—	557,769	—	—	514,864	—	—	514,864	—
—	557,769	—	—	514,864	—	—	514,864	—
—	—	—	—	—	—	—	—	—
609,045	6,000,352,416	9,852	867,614	8,456,344,800	9,747	1,014,029	10,065,332,546	9,926
523,320	5,159,943,666	9,860	751,303	7,295,343,653	9,710	869,327	8,583,007,421	9,873
523,320	5,159,943,666	9,860	751,303	7,295,343,653	9,710	869,327	8,583,007,421	9,873
1,986	46,345,287	23,336	2,615	59,891,651	22,903	3,197	76,483,972	23,924
1,986	46,345,287	23,336	2,615	59,891,651	22,903	3,197	76,483,972	23,924
83,739	794,063,463	9,483	113,696	1,101,109,496	9,685	141,505	1,405,841,153	9,935
83,739	794,063,463	9,483	113,696	1,101,109,496	9,685	141,505	1,405,841,153	9,935

## (1) 前年度比

科 目		平 成 2 8 年 度			平 成 2 9 年 度			
		件 数	金 額	1 件 当 たり 金 額	件 数	金 額	1 件 当 たり 金 額	
共 済 年 金 給 付	合 計	—	1.98781	—	—	0.96837	—	
	計	—	1.98589	—	—	0.96859	—	
	退 職 給 付	退 職 共 済 年 金	—	1.99129	—	—	0.97093	—
		退 職 年 金	—	1.81919	—	—	0.89677	—
		減 額 退 職 年 金	—	1.92136	—	—	0.94345	—
		通 算 退 職 年 金	—	1.72684	—	—	0.80363	—
		返 還 一 時 金	—	0.64392	—	—	1.19940	—
		脱 退 一 時 金	—	3.44299	—	—	0.21711	—
		新 脱 退 一 時 金	—	—	—	—	—	—
	障 害 給 付	計	—	2.10973	—	—	0.96509	—
		障 害 共 済 年 金	—	2.11865	—	—	0.96939	—
		障 害 年 金	—	1.96567	—	—	0.91210	—
		障 害 一 時 金	—	—	—	—	0.50688	—
	遺 族 給 付	計	—	1.98778	—	—	0.96695	—
		遺 族 共 済 年 金	—	1.99489	—	—	0.97096	—
		遺 族 年 金	—	1.90260	—	—	0.91565	—
		通 算 遺 族 年 金	—	1.76773	—	—	0.83767	—
		死 亡 一 時 金	—	—	—	—	—	—
	恩 団 給 財 付	計	—	2.00000	—	—	0.85185	—
		年 金	—	2.00000	—	—	0.85185	—
経 過 的 職 域 加 算 相 当 給 付	合 計	16.18561	22.62875	1.39805	2.25386	2.25006	0.99826	
	退 職 給 付	計	15.41619	22.53193	1.46156	2.22735	2.23928	1.00531
		退職共済年金経過の職域 退職経過の職域一時金	15.41619	22.53193	1.46156	2.22735	2.23928	1.00531
	障 害 給 付	計	12.40426	18.80584	1.51602	2.40652	2.59524	1.07843
		障害共済年金経過の職域 障害経過の職域一時金	12.40426	18.80584	1.51602	2.40652	2.59524	1.07843
	遺 族 給 付	計	22.90061	23.50935	1.02662	2.40141	2.29530	0.95577
		遺族共済年金経過の職域 遺族経過の職域一時金	22.90061	23.50935	1.02662	2.40141	2.29530	0.95577



平成30年度			令和元年度			令和2年度		
件数	金額	1件当たり 金額	件数	金額	1件当たり 金額	件数	金額	1件当たり 金額
—	0.95818	—	—	0.95612	—	—	0.97702	—
—	0.95768	—	—	0.95497	—	—	0.97863	—
—	0.95995	—	—	0.95716	—	—	0.98077	—
—	0.87654	—	—	0.86654	—	—	0.88939	—
—	0.92605	—	—	0.92501	—	—	0.91880	—
—	0.79921	—	—	0.78715	—	—	0.74225	—
—	0.03120	—	—	—	—	—	—	—
—	0.88547	—	—	—	—	—	—	—
—	—	—	—	—	—	—	—	—
—	0.96949	—	—	0.97138	—	—	0.96494	—
—	0.97311	—	—	0.97110	—	—	0.96665	—
—	0.92409	—	—	0.97574	—	—	0.93857	—
—	—	—	—	—	—	—	—	—
—	0.96104	—	—	0.96404	—	—	0.96460	—
—	0.96387	—	—	0.96644	—	—	0.96696	—
—	0.92103	—	—	0.93157	—	—	0.92905	—
—	0.87522	—	—	0.84429	—	—	0.86523	—
—	—	—	—	—	—	—	—	—
—	0.70652	—	—	0.92308	—	—	1.00000	—
—	0.70652	—	—	0.92308	—	—	1.00000	—
—	—	—	—	—	—	—	—	—
1.79326	1.71389	0.95576	1.42455	1.40931	0.98934	1.16876	1.19027	1.01836
1.83910	1.74090	0.94662	1.43565	1.41384	0.98479	1.15709	1.17650	1.01679
1.83910	1.74090	0.94662	1.43565	1.41384	0.98479	1.15709	1.17650	1.01679
1.41554	1.42567	1.00716	1.31672	1.29229	0.98144	1.22256	1.27704	1.04458
1.41554	1.42567	1.00716	1.31672	1.29229	0.98144	1.22256	1.27704	1.04458
1.56014	1.57379	1.00883	1.35774	1.38668	1.02130	1.24459	1.27675	1.02581
1.56014	1.57379	1.00883	1.35774	1.38668	1.02130	1.24459	1.27675	1.02581

### 3. 年次別・科目別・給付額・退職等年金給付勘定

科 目		年 度	平 成 2 8 年 度			平 成 2 9 年 度		
			件 数	金 額	1 件当たり 金 額	件 数	金 額	1 件当たり 金 額
退 職 等 年 金 給 付	合 計		48,021	52,723,697	1,098	119,860	279,633,654	2,333
	退 職 給 付	計	48,021	52,723,697	1,098	119,858	278,981,497	2,328
		終 身 退 職 年 金	24,441	5,356,056	219	66,053	25,723,424	389
		有 期 退 職 年 金 20 年	20,161	4,649,997	231	34,665	11,112,330	321
		有 期 退 職 年 金 10 年	2,205	1,360,544	617	15,797	17,828,343	1,129
		有 期 退 職 年 金 一 時 金	932	32,395,900	34,760	3,006	200,125,500	66,575
		有 期 退 職 一 時 払 い						
		有 期 退 職 精 算 払 い	282	8,961,200	31,777	337	24,191,900	71,786
	障 給	計						
	害 付	職 務 障 害 年 金						
遺 給 族 付	計				2	652,157	326,079	
	職 務 遺 族 年 金				2	652,157	326,079	

#### (1) 前年度比

科 目		年 度	平 成 2 8 年 度			平 成 2 9 年 度		
			件 数	金 額	1 件当たり 金 額	件 数	金 額	1 件当たり 金 額
退 職 等 年 金 給 付	合 計		78.85222	117.21430	1.48579	2.49599	5.30376	2.12477
	退 職 給 付	計	78.85222	117.21430	1.48579	2.49595	5.29139	2.12022
		終 身 退 職 年 金	87.28929	626.43930	7.06452	2.70255	4.80268	1.77626
		有 期 退 職 年 金 20 年	74.94796	561.93317	7.45161	1.71941	2.38975	1.38961
		有 期 退 職 年 金 10 年	275.62500	2,828.57380	10.28333	7.16417	13.10383	1.82982
		有 期 退 職 年 金 一 時 金	58.25000	301.91892	5.18342	3.22532	6.17749	1.91528
		有 期 退 職 一 時 払 い						
		有 期 退 職 精 算 払 い	7.83333	27.55597	3.51788	1.19504	2.69963	2.25906
	障 給	計						
	害 付	職 務 障 害 年 金						
遺 給 族 付	計							
	職 務 遺 族 年 金							

(単位・件・円)

平成30年度			令和元年度			令和2年度		
件数	金額	1件当たり 金額	件数	金額	1件当たり 金額	件数	金額	1件当たり 金額
201,367	465,863,625	2,314	286,492	710,360,515	2,480	384,702	1,043,041,320	2,711
201,355	464,714,125	2,308	286,467	708,050,716	2,472	384,665	1,034,978,300	2,691
115,504	61,954,737	536	165,825	115,458,858	696	223,066	186,980,880	838
46,705	21,653,740	464	59,829	39,436,108	659	75,137	64,480,352	858
36,027	52,919,648	1,469	57,546	104,700,950	1,819	82,856	177,764,049	2,145
2,734	289,011,700	105,710	2,810	387,515,100	137,906	3,143	530,989,319	168,943
385	39,174,300	101,751	457	60,939,700	133,347	463	74,763,700	161,477
						8	6,068,481	758,560
						8	6,068,481	758,560
12	1,149,500	95,792	25	2,309,799	92,392	29	1,994,539	68,777
12	1,149,500	95,792	25	2,309,799	92,392	29	1,994,539	68,777

平成30年度			令和元年度			令和2年度		
件数	金額	1件当たり 金額	件数	金額	1件当たり 金額	件数	金額	1件当たり 金額
1.68002	1.66598	0.99186	1.42274	1.52483	1.07174	1.34280	1.46833	1.09315
1.67995	1.66575	0.99141	1.42270	1.52363	1.07106	1.34279	1.46173	1.08859
1.74866	2.40849	1.37789	1.43566	1.86360	1.29851	1.34519	1.61946	1.20402
1.34732	1.94862	1.44548	1.28100	1.82121	1.42026	1.25586	1.63506	1.30197
2.28062	2.96829	1.30115	1.59730	1.97849	1.23826	1.43982	1.69783	1.17922
0.90951	1.44415	1.58783	1.02780	1.34083	1.30457	1.11851	1.37024	1.22506
1.14243	1.61931	1.41742	1.18701	1.55560	1.31052	1.01313	1.22685	1.21095
6.00000	1.76261	0.29377	2.08333	2.00939	0.96451	1.16000	0.86351	0.74440
6.00000	1.76261	0.29377	2.08333	2.00939	0.96451	1.16000	0.86351	0.74440

#### 4. 年次別・収支状況・長期勘定

科目 年度	収 入						支	
	合 計	掛 金	国庫補助金	財務収益	基 礎 年 金 交 付 金	そ の 他	合 計	給 付 費
S 28	161,577	54,519	375	1,956		104,728	4,583	2,692
29	570,393	488,702	6,702	28,370		46,620	81,794	67,016
30	682,266	487,542	13,078	66,217		115,428	107,914	100,076
35	1,449,894	877,838	52,673	339,067		180,315	376,307	351,584
40	5,041,512	3,274,900	117,082	1,136,257		513,272	788,623	780,549
45	12,591,053	7,491,818	491,603	3,501,187		1,106,446	2,630,334	2,619,853
50	45,053,137	28,077,539	1,962,271	10,459,908		4,563,419	10,153,243	10,067,000
55	110,840,882	70,464,646	4,634,713	30,823,808		4,917,715	23,561,366	23,301,052
60	181,983,058	99,468,671	7,806,465	68,497,536		6,210,387	50,920,028	50,859,836
H 2	303,417,628	144,561,740	22,012,609	101,494,661	27,371,568	7,977,050	154,675,350	100,697,307
7	381,306,813	206,584,901	29,440,830	105,630,628	29,480,088	10,170,367	236,687,258	153,779,037
12	395,938,953	235,083,812	40,386,527	87,460,342	24,483,378	8,524,894	310,691,536	194,170,973
17	494,815,951	278,884,210	53,695,873	135,921,955	17,774,293	8,539,620	387,050,402	230,953,117
22	506,052,445	341,945,065	102,970,169	42,821,836	10,179,531	8,135,843	505,087,343	267,082,770
23	521,557,520	354,899,644	109,703,315	40,456,511	8,753,418	7,744,631	514,232,309	271,783,041
24	565,490,492	367,493,584	104,836,928	79,231,931	5,960,536	7,967,513	558,734,081	279,820,090
25	685,407,267	381,266,360	105,940,146	181,596,855	7,865,238	8,738,668	561,448,851	286,665,827
26	653,413,669	396,624,402	113,983,107	128,202,403	6,678,257	7,925,500	591,156,633	286,362,923
27	276,612,768	202,472,717	62,041,026	8,116,815	3,275,811	706,400	288,106,954	147,274,325

(注)1.平成4年度会計規程改正に伴い、責任準備金は従来の責任準備金から整理資源等将来収入現価を除いたものである。  
また、平成16年度財政再計算における財政方式の変更、財務及び会計に関する省令改正に伴い、平成16年度より責任準備金を廃止した。  
2.収入・支出は、会計規程改正後も従来ベースとした。

#### (1) 前年度比

科目 年度	収 入						支	
	合 計	掛 金	国庫補助金	財務収益	基 礎 年 金 交 付 金	そ の 他	合 計	給 付 費
S 29	3.53016	8.96390	17.89138	14.50344		0.44515	17.84656	24.89901
30	1.19613	0.99763	1.95148	2.33410		2.47595	1.31934	1.49332
35	1.16718	1.13672	1.18609	1.31850		1.07076	1.18642	1.18742
40	1.30640	1.34732	1.16119	1.23167		1.26721	1.15417	1.16119
45	1.19226	1.18019	1.21381	1.22089		1.17720	1.17624	1.17850
50	1.41406	1.40671	1.54337	1.28188		1.84354	1.52836	1.52868
55	1.18076	1.15097	1.11130	1.28806		1.08086	1.10409	1.11522
60	1.08903	1.05657	1.15679	1.13768		1.05075	1.15343	1.15419
H 2	1.09684	1.17174	1.02087	1.06929	0.94317	1.02881	1.18801	1.22368
7	1.09745	1.16195	1.13716	1.01319	1.00360	1.00344	1.09513	1.08454
12	0.97735	1.01560	1.09665	0.86328	0.93646	0.91076	1.06017	1.04169
17	1.17984	1.04058	1.07599	1.84273	0.93569	0.97903	0.99418	1.02551
22	1.03937	1.03635	1.11322	0.97296	0.81154	1.03212	0.97853	1.03546
23	1.03064	1.03788	1.06539	0.94476	0.85990	0.95191	1.01811	1.01760
24	1.08423	1.03549	0.95564	1.95845	0.68094	1.02878	1.08654	1.02957
25	1.21206	1.03748	1.01052	2.29197	1.31955	1.09679	1.00486	1.02446
26	0.95332	1.04028	1.07592	0.70597	0.84909	0.90695	1.05291	0.99894
27	0.42333	0.51049	0.54430	0.06331	0.49052	0.08913	0.48736	0.51429
H27年度対 S28年度比	1,712	3,714	165,633	4,150		7	62,862	54,718
H27年度対 S29年度比	485	414	9,258	286		15	3,522	2,198

(単位:千円・%)

出					収支差	保有資産	責任準備金	整理資源等 将来収入 現	平均 利回り
基礎年金 拠出	年金 拠出	制度 拠出	年間 拠出	年金 拠出 その他					
				1,892	156,994	156,994	184,056	27,062	6.024
				14,778	488,599	645,693	2,631,766	1,992,606	7.329
				7,838	574,352	1,219,945	3,411,460	2,209,917	7.360
				24,743	1,073,587	5,295,068	9,907,126	4,614,058	7.389
				8,074	4,252,889	18,567,560	38,093,109	19,589,632	7.157
				10,481	9,960,740	55,473,504	115,907,616	48,319,377	7.183
				86,243	34,899,894	160,631,492	549,175,666	239,256,089	7.574
				260,314	87,479,516	468,021,732	1,340,025,753	818,705,418	7.485
				60,192	131,063,030	1,040,711,104	2,328,022,590	1,215,647,499	7.279
51,877,501	1,984,099			116,444	148,742,277	1,709,998,741	2,540,998,308	852,732,297	6.404
81,264,390	1,243,742			400,109	144,619,566	2,426,831,953	2,474,338,192		4.597
110,289,174			5,814,761	416,628	85,247,417	3,012,269,083	4,703,868,998		2.989
145,195,787			7,773,163	3,128,334	107,765,548	3,318,002,165			4.157
205,136,822			18,964,329	13,903,421	965,101	3,408,291,893			0.858
215,713,314			21,938,653	4,797,301	7,325,210	3,415,617,103			1.055
206,302,074			68,336,795	4,275,121	6,756,411	3,422,373,515			2.267
208,298,782			65,834,596	649,647	123,958,416	3,546,331,931			5.362
224,578,979			44,174,370	36,040,361	62,257,036	3,642,786,443			2.605
122,473,470			18,355,143	4,017	△ 11,494,186				—

3.平成10年度までの責任準備金は、将来の運用利回り5.5%で算定したものであり、11年度以降は4.0%で算定したものである。

4.平成18年度以降の保有資産額は、損益外減損損失累計額差し引き後の数値である。損益外減損損失累計額は、平成18年度は35,480,401千円、19年度以降は34,197,477千円であり、平成26年度に減損した固定資産を売却し、固定資産売却損にて処理した。

5.長期勘定は平成27年10月1日をもって廃止し、前年度末の保有資産である長期給付積立金は、厚生年金経理及び、職域年金経理へそれぞれ積み立てられたものとみなされた額を移管した。(財会省令附則(平26文令35)) なお、当期分の収支差は職域年金経理へ移管した。

出					収支差	保有資産	責任準備金	整理資源等 将来収入 現	平均 利回り
基礎年金 拠出	年金 拠出	制度 拠出	年間 拠出	年金 拠出 その他					
				7.81224	3.11221	4.11221	14.29869	73.63039	1.21663
				0.53036	1.17561	1.88965	1.29626	1.10906	1.00423
				1.17438	1.16058	1.25432	1.22892	1.20053	1.04409
				0.74848	1.33915	1.29710	1.42637	1.57454	0.95160
				0.79548	1.19657	1.21886	1.22436	1.18566	0.99986
				1.49176	1.38395	1.27757	1.34639	1.30083	1.01352
				0.58315	1.20331	1.22924	1.15908	1.28163	1.05795
				0.74134	1.06591	1.14408	1.10574	1.07604	0.98899
1.08473				1.43841	1.01578	1.09527	1.07311	1.05613	0.97192
1.12460	0.66207			2.04745	1.10128	1.06337	1.08242		0.95433
1.09865			1.00000	0.91363	0.76074	1.02912	1.03825		0.83213
1.03617			1.13914	0.18232	3.58327	1.03357			2.31717
1.10850			1.96581	0.21887	⊖→⊕	1.00028			⊖→⊕
1.05156			1.15684	0.34504	7.59009	1.00215			1.22924
0.95637			3.11490	0.89115	0.92235	1.00198			2.14912
1.00968			0.96338	0.15196	18.34678	1.03622			2.36492
1.07816			0.67099	55.47684	0.50224	1.02720			0.48590
0.54535			0.41552	0.00011	⊕→⊖				
				2	⊕→⊖				
				(0.3)	⊕→⊖				

## 5. 年次別・収支状況・厚生年金経理

科目 年度	収				入			
	合計	保険料金 掛	国庫補助金	財務収益	基礎年金 交付金	厚生年金 交付金	職域年金経理 より保険料 軽減分受入	その他
H 27	467,591,914	197,593,692	59,417,544	41,290,656	2,447,657	149,723,259	9,681,596	7,437,510
28	901,894,332	403,122,607	123,875,712	37,195,127	4,984,911	295,758,039	28,911,891	8,046,045
29	926,877,511	420,674,662	121,755,904	61,589,245	4,265,534	281,786,199	28,766,069	8,039,898
30	937,892,244	438,369,246	126,776,786	54,468,684	3,545,357	277,257,133	29,235,106	8,239,932
R 元	975,673,202	457,831,858	133,897,157	61,080,263	3,033,300	281,699,157	29,733,737	8,397,729
2	1,053,756,674	478,811,390	134,041,756	96,218,005	2,615,275	303,287,760	30,347,461	8,435,027

(注) 1. H27年度の保有資産の上段は、厚生年金保険給付積立金の当初額である。(財会省令附則(平26文令35))

2. H28年度の保有資産には、積立金に係る確定仕訳に伴う精算処理分△120,472,362千円を含む。

### (1) 前年度比

科目 年度	収				入			
	合計	保険料金 掛	国庫補助金	財務収益	基礎年金 交付金	厚生年金 交付金	職域年金経理 より保険料 軽減分受入	その他
H 28	1.92881	2.04016	2.08483	0.90081	2.03661	1.97536	2.98627	1.08182
29	1.02770	1.04354	0.98289	1.65584	0.85569	0.95276	0.99496	0.99924
30	1.01188	1.04206	1.04124	0.88439	0.83116	0.98393	1.01631	1.02488
R 元	1.04028	1.04440	1.05616	1.12138	0.85557	1.01602	1.01706	1.01915
2	1.08003	1.04582	1.00108	1.57527	0.86219	1.07664	1.02064	1.00444

(単位・千円・%)

支 出						収支差	保有資産	平均 利回り
合 計	給 付 費	基 礎 年 金 拠 出 金	厚 生 年 金 拠 出 金	共済業務勘定 へ事務費繰入	そ の 他			
416,914,277	134,008,084	115,715,471	165,704,310	1,485,041	1,371	50,677,636	1,914,170,845	—
851,861,553	272,283,469	243,571,851	333,822,424	2,179,397	4,412	50,032,779	1,843,731,262	2.02
840,171,955	275,733,768	239,419,741	322,828,222	2,188,732	1,493	86,705,556	1,930,436,818	3.37
847,219,745	281,802,452	249,445,374	313,358,829	2,610,163	2,927	90,672,500	2,021,109,318	2.84
871,285,067	287,843,707	263,806,797	316,854,885	2,775,801	3,876	104,388,135	2,125,497,453	3.05
895,959,990	291,727,329	264,219,395	337,149,688	2,821,516	42,062	157,796,684	2,283,294,137	4.52

支 出						収支差	保有資産	平均 利回り
合 計	給 付 費	基 礎 年 金 拠 出 金	厚 生 年 金 拠 出 金	共済業務勘定 へ事務費繰入	そ の 他			
2.04325	2.03184	2.10492	2.01457	1.46757	3.21792	0.98728	0.96320	
0.98628	1.01267	0.98295	0.96707	1.00428	0.33837	1.73298	1.04703	1.66832
1.00839	1.02201	1.04187	0.97067	1.19255	1.96086	1.04575	1.04697	0.84273
1.02841	1.02144	1.05757	1.01116	1.06346	1.32422	1.15127	1.05165	1.07394
1.02832	1.01349	1.00156	1.06405	1.01647	10.85191	1.51163	1.07424	1.48197

## 6. 年次別・収支状況・職域年金経理

科目 年度	収 入					支		
	合 計	掛 金	国庫補助金	財 務 収 益	そ の 他	合 計	給 付 費	厚生年金経理 へ保険料 軽減分繰入
H 27	95,236,106	2,550,588	65,299	92,516,162	104,057	25,059,334	15,010,850	9,681,596
28	49,218,182		119,177	48,929,228	169,777	61,213,163	31,257,987	28,911,891
29	77,541,682		109,701	77,270,815	161,166	62,144,019	32,263,596	28,766,069
30	61,456,218		110,131	61,136,696	209,391	63,852,230	33,560,142	29,235,106
R 元	56,893,460		100,231	56,504,448	288,781	65,757,541	34,806,723	29,733,737
2	77,454,129		95,746	77,231,002	127,380	72,108,684	35,810,139	30,347,461

(注) 1. H27年度の保有資産の上段は、経過的長期給付積立金の当初額である。(財会省令附則(平26文令35))

また、H27年度保有資産(下段)には、長期勘定から移管した当期分の収支差△11,494,186千円を含む。

2. H28年度の保有資産には、積立金に係る確定仕訳に伴う精算処理分120,472,362千円を含む。

### (1) 前年度比

科目 年度	収 入					支		
	合 計	掛 金	国庫補助金	財 務 収 益	そ の 他	合 計	給 付 費	厚生年金経理 へ保険料 軽減分繰入
H 28	0.51680		1.82510	0.52887	1.63158	2.44273	2.08236	2.98627
29	1.57547		0.92048	1.57924	0.94928	1.01521	1.03217	0.99496
30	0.79256		1.00392	0.79120	1.29923	1.02749	1.04019	1.01631
R 元	0.92576		0.91011	0.92423	1.37915	1.02984	1.03714	1.01706
2	1.36139		0.95525	1.36681	0.44110	1.09658	1.02883	1.02064



(単位・千円・%)

出			収 支 差	保 有 資 産	平均利回り
共済業務勘定 へ事務費繰入	退職等年金給付 勘定へ加入者等 負担軽減分繰入	そ の 他			
303,017		63,871	70,176,772	1,779,293,235 1,837,975,821	—
1,009,911		33,374	△ 11,994,981	1,946,453,201	2.63
909,107		205,246	15,397,663	1,961,850,865	3.97
1,023,539		33,442	△ 2,396,011	1,959,454,853	3.12
1,099,099		117,982	△ 8,864,081	1,950,590,773	2.90
1,088,522	4,853,952	8,611	5,345,445	1,955,936,217	3.98

出			収 支 差	保 有 資 産	平均利回り
共済業務勘定 へ事務費繰入	退職等年金給付 勘定へ加入者等 負担軽減分繰入	そ の 他			
3.33285		0.52252	⊕→⊖	1.05902	
0.90019		6.14985	⊖→⊕	1.00791	1.50951
1.12587		0.16294	⊕→⊖	0.99878	0.78589
1.07382		3.52796	⊖3.69952	0.99548	0.92949
0.99038		0.07299	⊖→⊕	1.00274	1.37241

## 7. 年次別・収支状況・退職等年金給付勘定

科目 年度	収 入					支 出		
	合 計	掛 金	財 務 収 益	職域年金経 理より加入者等 負担軽減分受入	そ の 他	合 計	給 付 費	共済業務勘定 へ事務費繰入
H 27	19,542,833	19,451,003	91,793		37	268,783	450	268,333
28	45,224,856	44,770,157	454,132		567	344,688	52,724	291,799
29	46,679,529	45,546,139	1,132,684		705	592,078	279,634	312,325
30	48,399,138	46,286,457	2,111,954		727	834,504	465,864	368,586
R 元	49,486,256	47,173,893	2,310,304		2,058	1,101,822	710,361	391,214
2	50,278,746	43,315,927	2,107,519	4,853,952	1,348	1,444,840	1,043,041	400,842

### (1) 前年度比

科目 年度	収 入					支 出		
	合 計	掛 金	財 務 収 益	職域年金経 理より加入者等 負担軽減分受入	そ の 他	合 計	給 付 費	共済業務勘定 へ事務費繰入
H 28	2.31414	2.30169	4.94734		15.37829	1.28240	117.21430	1.08745
29	1.03217	1.01733	2.49417		1.24436	1.71772	5.30376	1.07034
30	1.03684	1.01625	1.86456		1.03043	1.40945	1.66598	1.18014
R 元	1.02246	1.01917	1.09392		2.83081	1.32033	1.52482	1.06139
2	1.01601	0.91822	0.91223		0.65500	1.31132	1.46833	1.02461

(単位・千円・%)

その他	収支差	保有資産	平均利回り
	19,274,051	19,274,051	—
165	44,880,168	64,154,219	1.20
119	46,087,451	110,241,670	1.36
54	47,564,634	157,806,303	1.63
247	48,384,434	206,190,737	1.30
957	48,833,906	255,024,644	0.93

その他	収支差	保有資産	平均利回り
	2.32853	3.32853	
0.72116	1.02690	1.71839	1.13333
0.45537	1.03205	1.43146	1.19853
4.57407	1.01724	1.30661	0.79755
3.87449	1.00929	1.23684	0.71538

8. 厚生年金給付・年金種別・男女別・年金者(年度末)

種 別		区 分	計		
			人 員	年 金 額	1人当たり金額
合 計			241,390	100,422,926,926	416,019
老 齡 厚 生 年 金			212,516	81,689,052,885	384,390
	退 年 相 当		41,901	56,650,792,328	1,352,015
	通 退 相 当		170,615	25,038,260,557	146,753
障 害 厚 生 年 金			1,374	1,138,049,570	828,275
遺 族 厚 生 年 金			27,500	17,595,824,471	639,848
再 掲	繰 上 支 給		2,431	388,033,206	159,619
		退 年 相 当	205	180,408,447	880,041
		通 退 相 当	2,226	207,624,759	93,273
	繰 下 支 給		3,097	2,891,395,587	933,612
		退 年 相 当	1,376	2,417,670,514	1,757,028
		通 退 相 当	1,721	473,725,073	275,262

9. 共済年金給付・年金種別・男女別・年金者(年度末)

種 別		区 分	計		
			人 員	年 金 額	1人当たり金額
合 計			331,336	261,220,239,809	788,385
退 職	計		271,189	215,732,781,404	795,507
	退 職 共 済 年 金		267,626	210,312,733,008	785,846
		退 年 相 当	94,872	164,284,217,165	1,731,641
		通 退 相 当	172,754	46,028,515,843	266,440
		退 職 年 金	2,373	4,528,111,546	1,908,180
		減 額 退 職 年 金	204	309,169,350	1,515,536
障 害	通 算 退 職 年 金		986	582,767,500	591,042
	計		3,626	3,674,110,027	1,013,268
		障 害 共 済 年 金	3,381	3,314,003,127	980,184
遺 族	障 害 年 金		245	360,106,900	1,469,824
	計		56,516	41,807,684,878	739,750
	遺 族 共 済 年 金		54,389	39,986,668,178	735,198
		遺 族 年 金	1,756	1,714,020,700	976,094
恩 財	通 算 遺 族 年 金		371	106,996,000	288,399
	恩 財 年 金		5	5,663,500	1,132,700
	再 掲	繰 上 支 給		1,368	891,986,397
		退 年 相 当	671	813,185,398	1,211,901
		通 退 相 当	697	78,800,999	113,057
繰 下 支 給		16,305	18,001,967,572	1,104,077	
		退 年 相 当	7,009	14,701,206,995	2,097,476
		通 退 相 当	9,296	3,300,760,577	355,073

(単位・人・円)

男			女		
人 員	年 金 額	1人当たり金額	人 員	年 金 額	1人当たり金額
93,203	54,576,162,038	585,562	148,187	45,846,764,888	309,385
89,870	52,439,525,595	583,504	122,646	29,249,527,290	238,487
25,868	39,568,684,955	1,529,638	16,033	17,082,107,373	1,065,434
64,002	12,870,840,640	201,101	106,613	12,167,419,917	114,127
723	730,187,886	1,009,942	651	407,861,684	626,516
2,610	1,406,448,557	538,869	24,890	16,189,375,914	650,437
753	218,646,639	290,367	1,678	169,386,567	100,946
132	125,216,462	948,610	73	55,191,985	756,055
621	93,430,177	150,451	1,605	114,194,582	71,149
1,881	2,176,121,939	1,156,896	1,216	715,273,648	588,218
985	1,858,152,591	1,886,449	391	559,517,923	1,430,992
896	317,969,348	354,877	825	155,755,725	188,795

(単位・人・円)

男			女		
人 員	年 金 額	1人当たり金額	人 員	年 金 額	1人当たり金額
164,065	149,460,787,880	910,985	167,271	111,759,451,929	668,134
158,892	144,974,614,143	912,410	112,297	70,758,167,261	630,098
158,092	143,682,054,872	908,851	109,534	66,630,678,136	608,310
57,310	111,975,889,996	1,953,863	37,562	52,308,327,169	1,392,586
100,782	31,706,164,876	314,601	71,972	14,322,350,967	198,999
478	1,077,428,217	2,254,034	1,895	3,450,683,329	1,820,941
42	73,861,354	1,758,604	162	235,307,996	1,452,518
280	141,269,700	504,535	706	441,497,800	625,351
1,908	2,209,448,715	1,157,992	1,718	1,464,661,312	852,539
1,804	2,042,655,515	1,132,292	1,577	1,271,347,612	806,181
104	166,793,200	1,603,781	141	193,313,700	1,371,019
3,265	2,276,725,022	697,312	53,251	39,530,959,856	742,352
3,223	2,246,262,222	696,948	51,166	37,740,405,956	737,607
34	27,246,200	801,359	1,722	1,686,774,500	979,544
8	3,216,600	402,075	363	103,779,400	285,894
			5	5,663,500	1,132,700
323	304,005,704	941,194	1,045	587,980,693	562,661
198	283,036,959	1,429,480	473	530,148,439	1,120,821
125	20,968,745	167,750	572	57,832,254	101,105
11,944	14,498,874,012	1,213,904	4,361	3,503,093,560	803,278
5,364	11,854,270,369	2,209,968	1,645	2,846,936,626	1,730,661
6,580	2,644,603,643	401,915	2,716	656,156,934	241,589

## 10. 職域年金給付・年金種別・男女別・年金者(年度末)

種 別		区 分		計		
				人 員	年 金 額	1 人当たり金額
合 計				204,396	13,520,724,418	66,150
退 職	共 済 年 金			175,732	11,715,585,179	66,667
	20	年 以 上		43,329	9,832,474,001	226,926
		年 未 満		132,403	1,883,111,178	14,223
障 害 共 済 年 金			847	123,659,491	145,997	
遺 族 共 済 年 金			27,817	1,681,479,748	60,448	
再 掲	繰 上 支 給	合 計		2,149	56,240,470	26,171
		20	年 以 上	259	40,165,913	155,081
			年 未 満	1,890	16,074,557	8,505
	繰 下 支 給	合 計		2,792	417,609,994	149,574
		20	年 以 上	1,326	375,008,985	282,812
			年 未 満	1,466	42,601,009	29,059

## 11. 計(参考)・年金種別・男女別・年金者(年度末)

種 別		区 分		計		
				人 員	年 金 額	1 人当たり金額
合 計				554,763	375,163,891,153	676,260
退 職	共 済 年 金			465,223	309,143,082,968	664,505
	退 年 相 当	通 退 相 当		139,340	236,530,010,513	1,697,503
		通 退 相 当		325,883	72,613,072,455	222,819
障 害			5,004	4,935,819,088	986,375	
遺 族			84,536	61,084,989,097	722,591	

(注) 1. 人員は、同一区分で複数の年金に該当するものを1人としている。

2. 退年相当には、職域年金給付の20年以上を含む。通退相当には、職域年金給付の20年未満を含む。

3. 退年相当には、恩財年金を含む。

## 12. 退職等年金給付・年金種別・男女別・年金者(年度末)

種 別		区 分		計			
				人 員	年 金 額	1 人当たり金額	
合 計 (参 考)				42,836	502,849,500	—	
退 年 職 金	終 身 有 期	合 計		42,821	212,620,700	4,965	
		10	年	16,055	208,215,900	12,969	
			20	年	14,298	70,980,900	4,964
職 務 障 害 年 金			5	8,260,800	1,652,160		
職 務 遺 族 年 金			10	2,771,200	277,120		
再 掲	繰 上 支 給	合 計 (参 考)		10	69,900	6,990	
		終 身 有 期	合 計		10	33,400	3,340
			10	年	2	33,100	16,550
	20	年		4	3,400	850	
	繰 下 支 給	合 計 (参 考)		26	296,600	11,408	
		終 身 有 期	合 計		26	135,800	5,223
10			年	4	50,300	12,575	
	20	年	20	110,500	5,525		

(注) 人員の合計は、終身、職務障害年金及び職務遺族年金の計である。

(単位・人・円)

男			女		
人 員	年 金 額	1人当たり金額	人 員	年 金 額	1人当たり金額
69,222	7,665,502,939	110,738	135,174	5,855,221,479	43,316
66,041	7,473,717,602	113,168	109,691	4,241,867,577	38,671
26,445	6,631,893,800	250,781	16,884	3,200,580,201	189,563
39,596	841,823,802	21,260	92,807	1,041,287,376	11,220
448	76,571,373	170,918	399	47,088,118	118,015
2,733	115,213,964	42,157	25,084	1,566,265,784	62,441
621	34,548,528	55,634	1,528	21,691,942	14,196
172	28,290,017	164,477	87	11,875,896	136,505
449	6,258,511	13,939	1,441	9,816,046	6,812
1,691	311,403,180	184,153	1,101	106,206,814	96,464
952	283,684,337	297,988	374	91,324,648	244,184
739	27,718,843	37,509	727	14,882,166	20,471

(単位・人・円)

男			女		
人 員	年 金 額	1人当たり金額	人 員	年 金 額	1人当たり金額
243,522	211,702,452,857	869,336	311,241	163,461,438,296	525,192
234,844	204,887,857,340	872,442	230,379	104,255,225,628	452,538
83,693	160,022,999,445	1,912,024	55,647	76,507,011,068	1,374,863
151,151	44,864,857,895	296,821	174,732	27,748,214,560	158,804
2,635	3,016,207,974	1,144,671	2,369	1,919,611,114	810,304
6,043	3,798,387,543	628,560	78,493	57,286,601,554	729,831

(単位・人・円)

男			女		
人 員	年 金 額	1人当たり金額	人 員	年 金 額	1人当たり金額
31,149	375,559,500	—	11,687	127,290,000	—
31,143	162,711,500	5,225	11,678	49,909,200	4,274
11,421	155,920,600	13,652	4,634	52,295,300	11,285
10,479	54,345,500	5,186	3,819	16,635,400	4,356
1	1,736,600	1,736,600	4	6,524,200	1,631,050
5	845,300	169,060	5	1,925,900	385,180
8	23,000	2,875	2	46,900	23,450
8	19,400	2,425	2	14,000	7,000
1	200	200	1	32,900	32,900
4	3,400	850			
23	258,000	11,217	3	38,600	12,867
23	120,900	5,257	3	14,900	4,967
3	37,000	12,333	1	13,300	13,300
18	100,100	5,561	2	10,400	5,200

### 13. 年次別・年金種別・年金者－施行日前後の計－

#### (1) その1 年度末者－①

(注) 統計内容の変更等のため(当年度末)＝(前年度末)＋(発生)－(消滅)とならないことがある。

年金種別 年度	総 計			退					
				合 計			退 年 相 当		
	人 員	年 金 額	1 人 当 たり 金 額	人 員	年 金 額	1 人 当 たり 金 額	人 員	年 金 額	1 人 当 たり 金 額
S28年度 以前	1,194	20,742,200	17,373	1,194	20,742,200	17,373	1,194	20,742,200	17,373
S29年度	1,320	31,024,802	23,504	1,317	30,942,712	23,495	1,317	30,942,712	23,495
30	1,387	55,153,998	39,765	1,375	54,775,684	39,837	1,375	54,775,684	39,837
35	1,806	96,769,903	53,582	1,655	87,301,312	52,750	1,655	87,301,312	52,750
40	2,916	220,960,748	75,775	2,312	182,598,605	78,979	2,110	180,837,834	85,705
45	7,715	1,091,664,888	141,499	6,271	905,632,156	144,416	3,590	850,147,765	236,810
50	18,429	7,649,055,564	415,055	15,127	6,290,406,738	415,840	5,982	4,710,443,475	787,436
55	42,373	25,352,931,300	598,342	34,377	21,158,157,700	615,474	10,430	13,562,717,300	1,300,356
60	69,121	54,329,090,700	786,000	54,547	45,948,592,400	842,367	16,770	29,160,222,000	1,738,833
H 2	115,643	112,124,927,700	969,578	93,167	97,326,278,100	1,044,643	29,033	62,714,280,300	2,160,103
7	173,483	192,249,736,000	1,108,176	141,739	168,913,738,100	1,191,808	49,041	119,269,975,300	2,432,046
12	223,771	243,207,559,900	1,086,859	181,953	211,710,821,600	1,163,547	67,812	156,882,047,300	2,313,485
17	280,763	280,317,864,200	998,415	229,340	241,374,679,700	1,052,475	89,319	184,862,962,100	2,069,694
22	370,420	320,782,996,100	865,998	308,203	273,561,147,100	887,601	115,832	212,378,522,000	1,833,505
23	389,127	329,190,456,600	845,973	324,392	280,283,828,900	864,028	120,324	218,009,554,600	1,811,854
24	409,276	337,249,206,000	824,014	342,304	286,763,590,100	837,745	124,727	223,197,740,100	1,789,490
25	420,842	330,862,395,000	786,191	351,508	279,261,182,300	794,466	125,630	217,498,057,500	1,731,259
26	440,155	336,498,342,900	764,500	368,309	283,447,743,800	769,592	129,115	220,856,871,600	1,710,544

(注) 1. 退職・障害欄は、在職分(既裁定を除く)について、停止分を含む。

2. 退職退年相当欄は、恩財年金を含む。



(単位・人・円)

職								
通 退 相 当			障 害			死 亡		
人 員	年 金 額	1 人 当 たり 金 額	人 員	年 金 額	1 人 当 たり 金 額	人 員	年 金 額	1 人 当 たり 金 額
						3	82,090	27,363
			4	116,200	29,050	8	262,114	32,764
			93	6,269,761	67,417	58	3,198,830	55,152
202	1,760,771	8,717	136	11,809,843	86,837	468	26,552,300	56,736
2,681	55,484,391	20,695	202	35,365,757	175,078	1,242	150,666,975	121,310
9,145	1,579,963,253	173,768	255	129,285,641	507,003	3,047	1,229,363,195	403,467
23,947	7,595,440,500	317,177	529	474,588,900	897,143	7,466	3,730,184,700	498,284
37,777	16,788,370,400	444,407	868	1,062,827,300	1,224,455	13,706	7,317,671,100	533,903
64,134	34,611,997,800	539,683	1,215	1,664,115,000	1,369,642	21,261	13,134,534,600	617,776
92,688	49,643,752,800	535,601	1,436	1,934,735,700	1,347,309	30,318	21,401,262,200	705,893
114,141	54,828,774,300	480,360	1,711	2,121,548,700	1,239,947	40,107	29,375,189,600	732,421
140,021	56,511,717,600	403,595	2,071	2,366,360,700	1,142,617	49,352	36,576,823,800	741,142
192,371	61,182,625,100	318,045	2,534	2,735,217,300	1,075,461	59,683	44,496,631,800	745,550
204,068	62,274,274,300	305,164	2,635	2,794,047,600	1,060,360	62,100	46,112,580,100	742,554
217,577	63,565,850,000	292,153	2,672	2,812,033,500	1,052,408	64,300	47,673,582,400	741,424
225,878	61,763,124,800	273,436	2,720	2,814,285,700	1,034,664	66,614	48,786,927,000	732,382
239,194	62,590,872,200	261,674	2,804	2,850,115,900	1,016,446	69,042	50,200,483,200	727,101

－施行日前後の計－  
その2 年度末者－①

年金 種別	総 計			退						
				合 計			退 年 相 当			
	年 度	人 員	年 金 額	1 人 当 たり 金 額	人 員	年 金 額	1 人 当 たり 金 額	人 員	年 金 額	1 人 当 たり 金 額
S28年度 以前	1,194	20,742,200	17,373							
S29年度	1,320	31,024,802	23,504	9	469,912	52,212	9	469,912	52,212	
30	1,387	55,153,998	39,765	23	1,435,184	62,399	23	1,435,184	62,399	
35	1,806	96,769,903	53,582	171	21,400,212	125,147	171	21,400,212	125,147	
40	2,916	220,960,748	75,775	1,020	112,116,905	109,919	818	110,356,134	134,910	
45	7,715	1,091,664,888	141,499	5,243	792,606,256	151,174	2,562	737,121,865	287,713	
50	18,429	7,649,055,564	415,055	14,351	5,973,831,738	416,266	5,206	4,393,868,475	844,001	
55	42,373	25,352,931,300	598,342	33,807	20,764,932,700	614,220	9,860	13,169,492,200	1,335,648	
60	69,121	54,329,090,700	786,000	54,154	45,623,150,500	842,471	16,377	28,834,780,100	1,760,688	
H 2	115,643	112,124,927,700	969,578	90,352	96,196,547,900	1,064,686	28,529	62,078,553,500	2,175,981	
7	173,483	192,249,736,000	1,108,176	124,456	145,714,640,600	1,170,813	42,238	100,446,064,300	2,378,097	
12	223,771	243,207,559,900	1,086,859	163,150	180,849,783,700	1,108,488	57,367	129,995,503,700	2,266,033	
17	280,763	280,317,864,200	998,415	197,327	199,158,407,300	1,009,281	71,751	148,454,869,800	2,069,029	
22	370,420	320,782,996,100	865,998	269,669	231,485,238,300	858,405	94,119	176,048,238,400	1,870,486	
23	389,127	329,190,456,600	845,972	284,833	237,380,612,800	833,052	98,038	180,730,467,500	1,843,372	
24	409,276	337,249,206,000	824,014	302,908	244,445,980,900	806,997	102,800	186,611,282,000	1,815,285	
25	420,842	330,862,395,000	786,191	316,726	245,345,668,500	774,631	107,066	188,468,074,800	1,760,298	
26	440,155	336,498,342,900	764,500	334,608	250,604,695,500	748,950	111,227	192,827,714,800	1,733,641	

(単位・人・円)

職			障 害			死 亡		
通 退 相 当								
人 員	年 金 額	1 人 当 たり 金 額	人 員	年 金 額	1 人 当 たり 金 額	人 員	年 金 額	1 人 当 たり 金 額
						3	82,090	27,363
			4	116,200	29,050	8	262,114	32,764
			93	6,269,761	67,417	58	3,198,830	55,152
202	1,760,771	8,717	136	11,809,843	86,837	468	26,552,300	56,736
2,681	55,484,391	20,695	202	35,365,757	175,078	1,242	150,666,975	121,310
9,145	1,579,963,253	173,768	255	129,285,641	507,003	3,047	1,229,363,195	403,467
23,947	7,595,440,500	317,177	529	474,588,900	897,143	7,466	3,730,184,700	498,284
37,777	16,788,370,400	444,407	868	1,062,827,300	1,224,455	13,706	7,317,671,100	533,903
61,823	34,117,994,400	551,866	1,153	1,598,752,200	1,386,602	21,261	13,134,534,600	617,776
82,218	45,268,576,300	550,592	1,271	1,730,697,100	1,361,681	30,318	21,401,262,200	705,893
105,783	50,854,280,000	480,742	1,460	1,821,714,000	1,247,749	40,107	29,375,189,600	732,421
125,576	50,703,537,500	403,768	1,787	2,034,894,700	1,138,731	49,352	36,576,823,800	741,142
175,550	55,436,999,900	315,790	2,246	2,399,399,500	1,068,299	59,683	44,496,631,800	745,550
186,795	56,560,145,300	302,793	2,339	2,460,759,600	1,052,056	62,100	46,112,580,100	742,554
200,108	57,834,698,900	289,017	2,388	2,490,435,900	1,042,896	64,300	47,673,582,400	741,424
209,660	56,877,593,700	271,285	2,449	2,513,213,000	1,026,220	66,614	48,786,927,000	732,382
223,381	57,776,980,700	258,648	2,537	2,554,524,100	1,006,907	69,042	50,200,483,200	727,101

－施行日前後の計－

その2 年度末者－②

年金種別 年度	恩 財 年 金			在 職 分					
	人 員	年 金 額	1 人 当 たり 金 額	計			退		
				人 員	年 金 額	1 人 当 たり 金 額	人 員	年 金 額	1 人 当 たり 金 額
S28年度以前	1,194	20,742,200	17,373						
S29年度	1,308	30,473,800	23,297						
30	1,352	53,340,500	39,453						
35	1,484	65,901,100	44,408						
40	1,292	70,481,700	54,552						
45	1,028	113,025,900	109,947						
50	776	316,575,000	407,957						
55	570	393,225,000	689,868						
60	393	325,441,900	828,096						
H 2	248	236,115,000	952,077	2,629	958,978,000	364,769	2,567	893,615,200	348,117
7	145	158,238,500	1,091,300	17,393	23,244,887,600	1,344,179	17,128	23,040,849,000	1,345,215
12	79	89,483,300	1,132,700	18,975	31,071,389,300	1,637,491	18,734	30,771,554,600	1,643,428
17	50	56,635,000	1,132,700	32,247	42,491,103,400	1,317,676	31,963	42,159,637,400	1,319,014
22	28	31,715,600	1,132,700	38,794	42,370,010,900	1,092,179	38,506	42,044,193,200	1,091,887
23	22	24,919,400	1,132,700	39,833	43,311,584,700	1,087,329	39,537	42,978,296,700	1,087,040
24	14	15,857,800	1,132,700	39,666	42,623,349,000	1,074,556	39,382	42,301,751,400	1,074,139
25	12	13,592,400	1,132,700	35,041	34,202,994,100	976,085	34,770	33,901,921,400	975,034
26	10	11,327,000	1,132,700	33,958	33,127,313,100	975,538	33,691	32,831,721,300	974,495

(単位・人・円)

( 既 裁 定 以 外 )								
職						障 害		
退 年 相 当			通 退 相 当					
人 員	年 金 額	1 人 当 たり 金 額	人 員	年 金 額	1 人 当 たり 金 額	人 員	年 金 額	1 人 当 たり 金 額
256	399,611,800	1,560,984	2,311	494,003,400	213,762	62	65,362,800	1,054,239
6,658	18,665,673,500	2,803,495	10,470	4,375,176,500	417,877	165	204,038,600	1,236,598
10,366	26,797,060,300	2,585,092	8,358	3,974,494,300	475,532	251	299,834,700	1,194,561
17,518	36,351,457,300	2,075,092	14,445	5,808,180,100	402,089	284	331,466,000	1,167,134
21,685	36,298,568,000	1,673,902	16,821	5,745,625,200	341,575	288	325,817,700	1,131,311
22,264	37,364,167,700	1,673,741	17,273	5,714,129,000	330,813	296	333,288,000	1,125,973
21,913	36,570,600,300	1,668,900	17,469	5,731,151,100	328,076	284	321,597,600	1,132,386
18,552	29,016,390,300	1,564,057	16,218	4,885,531,100	301,241	271	301,072,700	1,110,969
17,878	28,017,829,800	1,567,168	15,813	4,813,891,500	304,426	267	295,591,800	1,107,085

－施行日前後の計－

その2 年度末者－③

(単位・人・円)

年金 種別	再 掲								
	在 職 分 ( 既 裁 定 )								
	計			退 職			障 害		
	人 員	年 金 額	1 人 当 たり 金 額	人 員	年 金 額	1 人 当 たり 金 額	人 員	年 金 額	1 人 当 たり 金 額
S28年度 以前									
S29年度									
30									
35									
40									
45									
50									
55									
60									
H 2	110	110,878,400	1,007,985	99	103,560,600	1,046,067	11	7,317,800	665,255
7	1,833	4,071,398,300	2,221,167	1,786	4,025,281,500	2,253,797	47	46,116,800	981,209
12	817	1,374,923,600	1,682,893	782	1,339,689,900	1,713,158	35	35,233,700	1,006,677
17	2,339	2,552,109,800	1,091,112	2,310	2,521,123,600	1,091,395	29	30,986,200	1,068,490
22	1,518	1,198,519,600	789,539	1,494	1,176,573,400	787,532	24	21,947,300	914,467
23	1,535	1,227,510,400	799,681	1,514	1,208,520,000	798,230	21	18,990,400	904,305
24	1,472	1,167,739,100	793,301	1,447	1,144,679,600	791,071	25	23,059,500	922,380
25	1,528	1,098,544,700	718,943	1,504	1,076,592,100	715,819	24	21,952,600	914,692
26	1,533	1,108,137,100	722,855	1,506	1,083,798,600	719,654	27	24,338,500	901,426

(注) 再掲欄は、既裁定退職年金等の再就職による在職分である。

－施行日前後の計－

(2) 発生(裁定)者－①

(単位・人・円)

年金種別 年度	総 計			退 職					
				合 計			退 年 相 当		
	人 員	年 金 額	1 人 当 たり 金 額	人 員	年 金 額	1 人 当 たり 金 額	人 員	年 金 額	1 人 当 たり 金 額
S28年度 以前									
S29年度	12	552,002	46,000	9	469,912	52,212	9	469,912	52,212
30	24	1,307,316	54,472	14	965,272	68,948	14	965,272	68,948
35	77	8,645,050	112,273	39	6,048,712	155,095	39	6,048,712	155,095
40	490	44,990,980	91,818	337	32,974,474	97,847	211	31,896,342	151,167
45	1,626	254,616,598	156,591	1,378	212,534,651	154,234	530	186,142,805	351,213
50	4,371	1,718,118,223	393,072	3,535	1,379,568,484	390,260	1,006	845,428,056	840,386
55	6,252	4,215,949,700	674,336	4,881	3,556,311,200	728,603	1,263	1,977,860,400	1,566,002
60	7,889	7,370,601,000	934,288	6,094	6,312,561,900	1,035,865	2,037	4,211,997,900	2,067,746
H 2	26,750	27,748,829,300	1,037,339	22,744	25,714,146,500	1,130,590	6,482	16,680,036,600	2,573,285
7	33,628	43,416,053,900	1,291,069	15,073	18,833,956,800	1,249,516	6,430	15,095,249,300	2,347,628
12	27,334	32,071,958,400	1,173,336	17,542	18,544,038,300	1,057,122	6,814	14,597,912,000	2,142,341
17	32,424	30,276,377,000	933,764	18,639	16,333,913,400	876,330	7,437	13,454,190,600	1,809,088
22	50,548	36,732,297,900	726,682	34,260	21,372,206,600	623,824	9,898	16,734,758,700	1,690,721
23	49,688	37,133,676,800	747,337	32,190	20,849,535,200	647,702	10,002	16,382,465,500	1,637,919
24	57,461	41,907,381,700	729,319	38,752	24,237,556,600	625,453	11,576	18,914,491,600	1,633,940
25	49,226	35,023,880,400	711,491	34,826	22,464,930,000	645,062	10,917	18,015,422,700	1,650,217
26	55,769	36,926,295,700	662,129	39,446	22,106,161,500	560,416	10,798	17,076,796,300	1,581,478

(注) 総計欄は、在職分(既裁定)を除く。

－施行日前後の計－  
 発生（裁定）者－②

年金 種別	退 職			障 害			死 亡		
	通 退 相 当								
	人 員	年 金 額	1 人 当 たり 金 額	人 員	年 金 額	1 人 当 たり 金 額	人 員	年 金 額	1 人 当 たり 金 額
S28年度 以前									
S29年度							3	82,090	27,363
30				5	162,020	32,404	5	180,024	36,005
35				25	1,614,402	64,576	13	981,936	75,534
40	126	1,078,132	8,557	18	2,847,736	158,208	135	9,168,770	67,917
45	848	26,391,846	31,122	43	10,573,396	245,893	205	31,508,551	153,700
50	2,529	534,140,428	211,206	35	19,200,017	548,572	801	319,349,722	398,689
55	3,618	1,578,450,800	436,277	120	128,943,200	1,074,527	1,251	530,695,300	424,217
60	4,057	2,100,564,000	517,763	155	257,505,400	1,661,325	1,640	800,533,700	488,130
H 2	16,262	9,034,109,900	555,535	115	140,578,000	1,222,417	2,185	1,331,608,700	609,432
7	8,643	3,738,707,500	432,571	125	146,549,700	1,172,398	2,769	2,009,548,100	725,731
12	10,728	3,946,126,300	367,834	176	208,270,500	1,183,355	3,209	2,466,556,200	768,637
17	11,202	2,879,722,800	257,072	219	239,020,600	1,091,418	3,602	2,717,315,500	754,391
22	24,362	4,637,447,900	190,356	276	268,523,500	972,911	4,472	3,207,880,500	717,326
23	22,188	4,467,069,700	201,328	305	317,110,700	1,039,707	4,758	3,377,799,600	709,920
24	27,176	5,323,065,000	195,874	260	277,943,400	1,069,013	5,648	4,401,335,400	779,273
25	23,909	4,449,507,300	186,102	267	273,865,000	1,025,712	5,727	4,300,579,900	750,931
26	28,648	5,029,365,200	175,557	316	306,119,000	968,731	5,015	3,519,005,600	701,696



(単位・人・円)

在 職 分 ( 既 裁 定 以 外 )								
計			退 職			障 害		
人 員	年 金 額	1 人 当 たり 金 額	人 員	年 金 額	1 人 当 たり 金 額	人 員	年 金 額	1 人 当 たり 金 額
1,706	562,496,100	329,716	1,679	535,215,400	318,770	27	27,280,700	1,010,396
15,661	22,425,999,300	1,431,965	15,617	22,371,509,200	1,432,510	44	54,490,100	1,238,411
6,407	10,853,093,400	1,693,943	6,355	10,784,132,700	1,696,952	52	68,960,700	1,326,167
9,964	10,986,127,500	1,102,582	9,906	10,905,224,200	1,100,871	58	80,903,300	1,394,884
11,540	11,883,687,300	1,029,782	11,487	11,817,369,300	1,028,760	53	66,318,000	1,251,283
12,435	12,589,231,300	1,012,403	12,381	12,518,448,100	1,011,102	54	70,783,200	1,310,800
12,801	12,990,546,300	1,014,807	12,751	12,925,295,000	1,013,669	50	65,251,300	1,305,026
8,406	7,984,505,500	949,858	8,360	7,923,055,500	947,734	46	61,450,000	1,335,870
10,992	10,995,009,600	1,000,274	10,941	10,927,958,900	998,808	51	67,050,700	1,314,720

－施行日前後の計－  
 発生（裁定）者－③

(単位・人・円)

年金 種別	再 掲								
	在 職 分 ( 既 裁 定 )								
	計			退 職			障 害		
	人 員	年 金 額	1 人 当 たり 金 額	人 員	年 金 額	1 人 当 たり 金 額	人 員	年 金 額	1 人 当 たり 金 額
S28年度 以前									
S29年度									
30									
35									
40									
45									
50									
55									
60									
H 2	69	65,910,500	955,225	66	63,965,700	969,177	3	1,944,800	648,267
7	1,753	3,990,905,100	2,276,614	1,713	3,949,803,500	2,305,781	40	41,101,600	1,027,540
12	199	217,384,500	1,092,384	198	216,686,600	1,094,377	1	697,900	697,900
17	602	539,821,900	896,714	599	536,583,700	895,799	3	3,238,200	1,079,400
22	562	458,059,400	815,052	557	453,095,000	813,456	5	4,964,400	992,880
23	597	466,042,000	780,640	595	463,593,300	779,148	2	2,448,700	1,224,350
24	606	480,105,500	792,253	597	471,395,100	789,607	9	8,710,400	967,822
25	665	487,938,500	733,742	658	481,440,200	731,672	7	6,498,300	928,329
26	589	473,802,600	804,419	584	468,954,000	803,003	5	4,848,600	969,720

(注) 再掲欄は、既裁定退職年金等の再就職による在職分である。

－施行日前後の計－

(3) 消滅(裁定)者①

(単位・人・円)

年金 種別	総 計			退 職						
				合 計			退 年 相 当			
	年度	人 員	年 金 額	1 人 当 たり 金 額	人 員	年 金 額	1 人 当 たり 金 額	人 員	年 金 額	1 人 当 たり 金 額
S28年度 以前										
S29年度										
30	1	45,820	45,820							
35	15	1,046,805	69,787	5	542,108	108,422	5	542,108	108,422	
40	45	3,368,252	74,850	32	2,530,012	79,063	23	2,445,993	106,348	
45	401	45,408,133	113,237	278	35,969,659	129,387	129	32,503,227	251,963	
50	759	308,754,650	406,791	626	254,781,297	406,999	220	186,266,900	846,668	
55	1,284	790,873,957	615,945	1,035	636,497,857	614,974	316	408,873,200	1,293,903	
60	2,117	1,622,705,300	766,512	1,732	1,353,600,200	781,524	473	789,128,600	1,668,348	
H 2	8,141	4,855,113,000	596,378	2,852	2,378,641,300	834,026	592	1,133,607,700	1,914,878	
7	8,459	9,267,697,200	1,095,602	6,360	8,084,890,800	1,271,209	2,174	5,463,159,500	2,512,953	
12	16,220	21,107,985,200	1,301,355	10,511	15,125,448,700	1,439,011	4,817	12,062,619,700	2,504,177	
17	22,646	27,548,372,800	1,216,479	12,091	14,186,943,700	1,173,347	4,550	10,696,897,400	2,350,966	
22	27,969	30,387,872,100	1,086,484	14,353	14,678,881,600	1,022,705	4,972	10,878,101,900	2,187,872	
23	30,981	32,821,335,500	1,059,402	17,026	17,040,674,000	1,000,862	6,083	12,931,931,700	2,125,913	
24	37,312	38,013,273,700	1,018,795	20,677	18,949,340,400	916,445	6,814	14,049,365,800	2,061,838	
25	37,660	37,476,058,000	995,116	21,008	18,488,818,800	880,085	6,651	13,593,315,300	2,043,800	
26	36,456	28,197,120,600	773,456	21,564	14,456,967,000	670,421	6,637	10,671,040,800	1,607,811	

(注) 総計欄は、在職分(既裁定)を除く。

— 施行日前後の計 —  
 消滅（裁定）者—②

年金種別 年度	退職			障害			死亡		
	通退相当								
	人員	年金額	1人当たり金額	人員	年金額	1人当たり金額	人員	年金額	1人当たり金額
S28年度 以前 S29年度									
30				1	45,820	45,820			
35				8	395,701	49,463	2	108,996	54,498
40	9	84,019	9,335	5	350,612	70,122	8	487,628	60,954
45	149	3,466,432	23,265	30	7,239,321	241,311	22	2,199,153	99,962
50	406	68,514,397	168,755	16	9,673,845	604,615	59	22,504,508	381,432
55	719	227,624,657	316,585	57	49,327,900	865,402	151	77,057,000	510,311
60	1,259	564,471,600	448,349	71	90,969,600	1,281,262	284	153,378,800	540,066
H 2	2,260	1,245,033,600	550,900	93	146,029,200	1,570,206	492	284,900,900	579,067
7	4,186	2,621,731,300	626,309	103	153,836,500	1,493,558	900	560,351,800	622,613
12	5,694	3,062,829,000	537,905	115	142,131,800	1,235,929	1,227	814,364,100	663,703
17	7,541	3,490,046,300	462,809	152	173,272,400	1,139,950	1,831	1,137,439,700	621,212
22	9,381	3,800,779,700	405,157	154	168,723,600	1,095,608	2,285	1,476,797,300	646,301
23	10,943	4,108,742,300	375,468	212	248,525,800	1,172,292	2,341	1,489,000,200	636,053
24	13,863	4,899,974,600	353,457	211	233,666,300	1,107,423	3,448	2,597,632,700	753,374
25	14,357	4,895,503,500	340,984	206	222,434,400	1,079,779	3,413	2,594,694,400	760,239
26	14,927	3,785,926,200	253,629	228	239,799,200	1,051,751	2,587	1,648,502,100	637,225

(単位・人・円)

恩 財 年 金			在 職 分 ( 既 裁 定 以 外 )					
			計			退 職		
人 員	年 金 額	1 人 当 たり 金 額	人 員	年 金 額	1 人 当 たり 金 額	人 員	年 金 額	1 人 当 たり 金 額
71								
58	21,795,000	375,776						
41	27,991,200	682,712						
30	24,756,700	825,223						
22	20,905,200	950,236	4,682	2,024,636,400	432,430	4,666	2,002,887,900	429,252
17	18,504,500	1,088,500	1,079	450,113,600	417,158	1,056	418,611,400	396,412
12	13,592,400	1,132,700	4,355	5,012,448,200	1,150,964	4,305	4,935,590,400	1,146,479
6	6,796,200	1,132,700	8,566	12,043,920,800	1,406,015	8,508	11,963,181,400	1,406,110
3	3,398,100	1,132,700	11,174	14,060,071,500	1,258,285	11,131	14,001,267,300	1,257,862
6	6,796,200	1,132,700	11,396	14,036,339,300	1,231,690	11,350	13,974,121,400	1,231,200
8	9,061,600	1,132,700	12,968	16,223,572,700	1,251,047	12,906	16,148,288,200	1,251,223
2	2,265,400	1,132,700	13,031	16,167,845,000	1,240,722	12,972	16,089,312,200	1,240,311
2	2,265,400	1,132,700	12,075	11,849,586,900	981,332	12,020	11,778,764,000	979,930

— 施行日前後の計 —  
消滅（裁定）者—③

年金種別 年度	在職分（既裁定以外）			再						
	障 害			在 職 分			（ 既			
	人員	年 金 額	1人当たり 金 額	計			退 職			
人員				年 金 額	1人当たり 金 額	人員	年 金 額	1人当たり 金 額		
S28年度 以前										
S29年度										
30										
35										
40										
45										
50										
55										
60										
H 2	16	21,748,500	1,359,281	241	196,139,600	813,857	233	190,907,000	819,343	
7	23	31,502,200	1,369,661	78	82,356,700	1,055,855	78	82,356,700	1,055,855	
12	50	76,857,800	1,537,156	1,787	4,344,386,600	2,431,106	1,781	4,339,148,200	2,436,455	
17	58	80,739,400	1,392,059	1,615	2,014,723,400	1,247,507	1,612	2,009,855,400	1,246,809	
22	43	58,804,200	1,367,540	574	531,464,700	925,897	568	526,522,400	926,976	
23	46	62,217,900	1,352,563	580	479,447,400	826,633	575	474,108,200	824,536	
24	62	75,284,500	1,214,266	669	587,834,600	878,677	664	583,239,700	878,373	
25	59	78,532,800	1,331,064	609	551,974,700	906,362	601	544,517,100	906,018	
26	55	70,822,900	1,287,689	584	457,447,600	783,301	582	454,851,900	781,532	

(注) 再掲欄は、既裁定退職年金等の再就職による在職分である。

(単位・人・円)

掲		
裁 定 )		
障 害		
人 員	年 金 額	1 人 当 たり 金 額
8	5,232,600	654,075
6	5,238,400	873,067
3	4,868,000	1,622,667
6	4,942,300	823,717
5	5,339,200	1,067,840
5	4,594,900	918,980
8	7,457,600	932,200
2	2,595,700	1,297,850

# 14. 厚生年金給付・年次別・年金種別・年金者

## (1) 年度末者

(注) 統計内容の変更等のため(当年度末) = (前年度末) + (発生) - (消滅)とならないことがある。

年金種別 年度	合 計			老 齢 厚 生 年 金			退 年 相 当		
	人 員	年 金 額	1人当たり 金 額	人 員	年 金 額	1人当たり 金 額	人 員	年 金 額	1人当たり 金 額
H 27	15,619	7,412,825,406	474,603	14,122	6,342,234,230	449,103	3,765	4,879,216,143	1,295,941
28	59,959	25,031,460,586	417,476	52,998	20,356,324,404	384,096	11,502	15,167,752,680	1,318,706
29	116,098	47,301,470,908	407,427	103,558	39,126,129,964	377,819	21,565	28,253,296,080	1,310,146
30	175,213	71,317,664,715	407,034	157,120	59,448,909,651	378,366	32,164	42,078,493,384	1,308,248
R 元	207,462	86,063,650,779	414,841	183,868	70,687,544,330	384,447	37,187	49,486,566,242	1,330,749
2	241,390	100,422,926,926	416,019	212,516	81,689,052,885	384,390	41,901	56,650,792,328	1,352,015

## (2) 発生(裁定)者

年金種別 年度	合 計			老 齢 厚 生 年 金			退 年 相 当		
	人 員	年 金 額	1人当たり 金 額	人 員	年 金 額	1人当たり 金 額	人 員	年 金 額	1人当たり 金 額
H 27	15,627	7,414,211,879	474,449	14,127	6,342,533,363	448,965	3,765	4,879,216,143	1,295,941
28	44,667	17,767,730,077	397,782	39,149	14,137,385,951	361,117	7,872	10,408,044,797	1,322,160
29	58,113	22,556,888,564	388,156	52,357	18,953,401,509	362,003	10,122	13,243,732,067	1,308,411
30	62,699	24,609,314,488	392,499	56,707	20,618,635,752	363,599	10,724	14,033,459,674	1,308,603
R 元	49,882	20,671,046,848	414,399	43,737	16,770,047,556	383,429	8,108	11,272,087,836	1,390,243
2	64,784	25,068,987,801	386,963	58,738	21,269,111,493	362,101	10,304	14,177,404,471	1,375,913

## (3) 消滅(裁定)者

年金種別 年度	合 計			老 齢 厚 生 年 金			退 年 相 当		
	人 員	年 金 額	1人当たり 金 額	人 員	年 金 額	1人当たり 金 額	人 員	年 金 額	1人当たり 金 額
H 27	8	1,386,473	173,309	5	299,133	59,827			
28	327	146,242,683	447,225	273	114,491,783	419,384	135	103,820,737	769,042
29	1,974	253,761,351	128,552	1,797	151,581,053	84,352	59	83,702,151	1,418,681
30	3,584	654,956,568	182,745	3,145	362,415,167	115,235	125	172,774,358	1,382,195
R 元	17,633	5,984,698,224	339,403	16,989	5,587,774,908	328,905	3,085	3,765,837,346	1,220,693
2	30,856	10,863,010,327	352,055	30,090	10,399,642,039	345,618	5,590	6,854,723,014	1,226,247



(単位・人・円)

通 退 相 当			障 害 厚 生 年 金			遺 族 厚 生 年 金		
人 員	年 金 額	1 人 当 たり 金 額	人 員	年 金 額	1 人 当 たり 金 額	人 員	年 金 額	1 人 当 たり 金 額
10,357	1,463,018,087	141,259	53	40,147,883	757,507	1,444	1,030,443,293	713,603
41,496	5,188,571,724	125,038	244	204,910,236	839,796	6,717	4,470,225,946	665,509
81,993	10,872,833,884	132,607	486	403,034,800	829,290	12,054	7,772,306,144	644,791
124,956	17,370,416,267	139,012	800	665,267,093	831,584	17,293	11,203,487,971	647,863
146,681	21,200,978,088	144,538	1,088	910,692,414	837,033	22,506	14,465,414,035	642,736
170,615	25,038,260,557	146,753	1,374	1,138,049,570	828,275	27,500	17,595,824,471	639,848

(単位・人・円)

通 退 相 当			障 害 厚 生 年 金			遺 族 厚 生 年 金		
人 員	年 金 額	1 人 当 たり 金 額	人 員	年 金 額	1 人 当 たり 金 額	人 員	年 金 額	1 人 当 たり 金 額
10,362	1,463,317,220	141,220	54	40,933,431	758,027	1,446	1,030,745,085	712,825
31,277	3,729,341,154	119,236	197	169,556,352	860,692	5,321	3,460,787,774	650,402
42,235	5,709,669,442	135,188	258	212,671,881	824,310	5,498	3,390,815,174	616,736
45,983	6,585,176,078	143,209	359	304,420,685	847,968	5,633	3,686,258,051	654,404
35,629	5,497,959,720	154,311	334	286,017,750	856,341	5,811	3,614,981,542	622,093
48,434	7,091,707,022	146,420	350	292,699,253	836,284	5,696	3,507,177,055	615,726

(単位・人・円)

通 退 相 当			障 害 厚 生 年 金			遺 族 厚 生 年 金		
人 員	年 金 額	1 人 当 たり 金 額	人 員	年 金 額	1 人 当 たり 金 額	人 員	年 金 額	1 人 当 たり 金 額
5	299,133	59,827	1	785,548	785,548	2	301,792	150,896
138	10,671,046	77,326	6	3,999,393	666,566	48	27,751,507	578,156
1,738	67,878,902	39,056	16	14,546,056	909,129	161	87,634,242	544,312
3,020	189,640,809	62,795	45	40,387,281	897,495	394	252,154,120	639,985
13,904	1,821,937,562	131,037	46	40,278,323	875,616	598	356,644,993	596,396
24,500	3,544,919,025	144,691	64	64,958,752	1,014,981	702	398,409,536	567,535

# 15. 共済年金給付・年次別・年金種別・年金者

## (1) 年度末者

(注) 統計内容の変更等のため(当年度末) = (前年度末) + (発生) - (消滅)とならないことがある。

年金種別 年度	合 計			退 職			退 年 相 当		
	人 員	年 金 額	1人当たり 金 額	人 員	年 金 額	1人当たり 金 額	人 員	年 金 額	1人当たり 金 額
H 27	451,206	342,329,358,200	758,699	376,064	286,109,222,700	760,799	129,145	222,152,530,100	1,720,179
28	425,923	325,321,032,044	763,802	353,502	271,013,189,776	766,652	121,731	210,441,459,191	1,728,742
29	397,137	306,257,498,884	771,163	327,434	254,056,010,032	775,900	113,866	197,544,822,176	1,734,889
30	365,842	286,175,649,088	782,238	298,982	236,013,290,238	789,390	105,645	183,962,181,690	1,741,324
R 元	344,674	272,196,837,139	789,723	280,529	223,966,024,047	798,370	100,588	175,181,933,794	1,741,579
2	331,336	261,220,239,809	788,385	271,189	215,732,781,404	795,507	97,449	169,121,498,061	1,735,487

## (2) 発生(裁定)者

年金種別 年度	合 計			退 職			退 年 相 当		
	人 員	年 金 額	1人当たり 金 額	人 員	年 金 額	1人当たり 金 額	人 員	年 金 額	1人当たり 金 額
H 27	68,804	52,673,720,500	765,562	62,438	47,687,611,800	763,759	24,167	38,540,184,300	1,594,744
28	5,794	3,940,087,352	680,029	5,391	3,644,716,655	676,074	1,630	2,883,226,435	1,768,851
29	3,964	2,765,213,861	697,582	3,675	2,546,989,723	693,058	1,129	2,015,068,145	1,784,826
30	3,433	2,228,011,974	648,999	3,217	2,047,670,099	636,515	866	1,600,385,689	1,848,020
R 元	2,342	1,581,030,358	675,077	2,160	1,426,960,322	660,630	597	1,140,252,686	1,909,971
2	1,484	1,007,703,055	679,045	1,362	913,726,573	670,871	378	721,086,593	1,907,636

## (3) 消滅(裁定)者

年金種別 年度	合 計			退 職			退 年 相 当		
	人 員	年 金 額	1人当たり 金 額	人 員	年 金 額	1人当たり 金 額	人 員	年 金 額	1人当たり 金 額
H 27	23,795	15,394,240,100	646,953	20,982	13,521,149,800	644,417	6,239	9,997,700,400	1,602,452
28	31,077	20,713,507,934	666,522	27,953	18,605,637,894	665,604	9,044	14,159,477,753	1,565,621
29	32,750	21,250,772,659	648,879	29,743	19,109,876,560	642,500	8,994	14,317,670,294	1,591,914
30	34,728	21,898,272,384	630,565	31,669	19,795,390,875	625,072	9,087	14,743,163,196	1,622,446
R 元	23,510	15,340,927,078	652,528	20,613	13,305,774,878	645,504	5,654	9,645,601,654	1,705,978
2	14,822	12,132,260,770	818,531	10,702	9,293,430,581	868,383	3,517	6,809,447,837	1,936,152

(単位・人・円)

通 退 相 当			障 害			遺 族			恩 財 年 金		
人員	年 金 額	1人当たり 金 額	人員	年 金 額	1人当たり 金 額	人員	年 金 額	1人当たり 金 額	人員	年 金 額	1人当たり 金 額
246,919	63,956,692,600	259,019	3,951	4,164,875,000	1,054,132	71,181	52,043,933,500	731,149	10	11,327,000	1,132,700
231,771	60,571,730,585	261,343	3,909	4,080,915,026	1,043,979	68,503	50,216,732,942	733,059	9	10,194,300	1,132,700
213,568	56,511,187,856	264,605	3,849	3,980,981,363	1,034,290	65,846	48,211,445,889	732,185	8	9,061,600	1,132,700
193,337	52,051,108,548	269,225	3,788	3,895,906,628	1,028,486	63,067	46,260,788,722	733,518	5	5,663,500	1,132,700
179,941	48,784,090,253	271,112	3,727	3,806,894,844	1,021,437	60,413	44,418,254,748	735,243	5	5,663,500	1,132,700
173,740	46,611,283,343	268,282	3,626	3,674,110,027	1,013,268	56,516	41,807,684,878	739,750	5	5,663,500	1,132,700

(単位・人・円)

通 退 相 当			障 害			遺 族			恩 財 年 金		
人員	年 金 額	1人当たり 金 額	人員	年 金 額	1人当たり 金 額	人員	年 金 額	1人当たり 金 額	人員	年 金 額	1人当たり 金 額
38,271	9,147,427,500	239,017	1,578	1,767,824,200	1,120,294	4,788	3,218,284,500	672,156			
3,761	761,490,220	202,470	205	192,792,918	940,453	198	102,577,779	518,070			
2,546	531,921,578	208,924	176	168,422,051	956,943	113	49,802,087	440,726			
2,351	447,284,410	190,253	147	140,312,913	954,510	69	40,028,962	580,130			
1,563	286,707,636	183,434	123	124,735,287	1,014,108	59	29,334,749	497,199			
984	192,639,980	195,772	76	71,345,453	938,756	46	22,631,029	491,979			

(単位・人・円)

通 退 相 当			障 害			遺 族			恩 財 年 金		
人員	年 金 額	1人当たり 金 額	人員	年 金 額	1人当たり 金 額	人員	年 金 額	1人当たり 金 額	人員	年 金 額	1人当たり 金 額
14,743	3,523,449,400	238,991	164	171,034,300	1,042,892	2,649	1,702,056,000	642,528			
18,909	4,446,160,141	235,135	247	263,708,640	1,067,646	2,876	1,843,028,700	640,831	1	1,132,700	1,132,700
20,749	4,792,206,266	230,961	236	251,961,353	1,067,633	2,770	1,887,802,046	681,517	1	1,132,700	1,132,700
22,582	5,052,227,679	223,728	208	217,088,192	1,043,693	2,848	1,882,395,217	660,953	3	3,398,100	1,132,700
14,959	3,660,173,224	244,680	184	205,824,214	1,118,610	2,713	1,829,327,986	674,282			
7,185	2,483,982,744	345,718	177	201,165,751	1,136,530	3,943	2,637,664,438	668,949			

## 16. 職域年金給付・年次別・年金種別・年金者

### (1) 年度末者

(注) 統計内容の変更等のため(当年度末) = (前年度末) + (発生) - (消滅)とならないことがある。

年金種別 年度	合 計			退 職 共 済 年 金			20 年 以 上		
	人 員	年 金 額	1 人 当 たり 金 額	人 員	年 金 額	1 人 当 たり 金 額	人 員	年 金 額	1 人 当 たり 金 額
H 27	14,252	1,112,709,127	78,074	12,712	1,012,255,856	79,630	3,765	880,324,613	233,818
28	48,675	3,601,902,548	73,999	41,583	3,169,835,534	76,229	11,760	2,741,226,001	233,097
29	96,261	6,782,194,486	70,456	83,575	6,018,728,191	72,016	22,261	5,142,187,319	230,995
30	148,441	10,151,600,271	68,388	130,302	9,033,447,323	69,327	33,537	7,662,745,847	228,486
R 元	176,050	11,914,434,449	67,676	152,512	10,446,395,175	68,496	38,666	8,819,816,989	228,103
2	204,396	13,520,724,418	66,150	175,732	11,715,585,179	66,667	43,329	9,832,474,001	226,926

### (2) 発生(裁定)者

年金種別 年度	合 計			退 職 共 済 年 金			20 年 以 上		
	人 員	年 金 額	1 人 当 たり 金 額	人 員	年 金 額	1 人 当 たり 金 額	人 員	年 金 額	1 人 当 たり 金 額
H 27	14,259	1,112,850,269	78,045	12,716	1,012,277,256	79,607	3,765	880,324,613	233,818
28	34,536	2,495,193,513	72,249	28,930	2,161,371,409	74,710	8,010	1,864,250,650	232,740
29	48,102	3,206,202,821	66,654	42,330	2,866,917,959	67,728	10,560	2,418,492,375	229,024
30	53,473	3,426,873,250	64,086	47,581	3,051,853,193	64,140	11,418	2,553,248,276	223,616
R 元	42,753	2,701,438,575	63,187	36,707	2,323,197,514	63,290	8,528	1,926,489,386	225,902
2	56,126	3,256,785,310	58,026	50,251	2,891,337,041	57,538	10,796	2,352,636,249	217,917

### (3) 消滅(裁定)者

年金種別 年度	合 計			退 職 共 済 年 金			20 年 以 上		
	人 員	年 金 額	1 人 当 たり 金 額	人 員	年 金 額	1 人 当 たり 金 額	人 員	年 金 額	1 人 当 たり 金 額
H 27	7	141,142	20,163	4	21,400	5,350			
28	113	6,797,669	60,156	59	3,998,160	67,765	15	3,307,194	220,480
29	516	25,899,196	50,192	338	16,725,864	49,485	59	14,529,697	246,266
30	1,293	61,114,289	47,265	854	39,180,840	45,879	142	31,563,566	222,279
R 元	15,144	950,958,254	62,794	14,497	919,649,752	63,437	3,399	775,055,385	228,025
2	27,780	1,679,197,391	60,446	27,031	1,646,560,512	60,914	6,133	1,354,102,199	220,790

(単位・人・円)

20年未満			障害共済年金			遺族共済年金		
人員	年金額	1人当たり 金額	人員	年金額	1人当たり 金額	人員	年金額	1人当たり 金額
8,947	131,931,243	14,746	53	6,888,356	129,969	1,487	93,564,915	62,922
29,823	428,609,533	14,372	230	34,234,280	148,845	6,862	397,832,734	57,976
61,314	876,540,872	14,296	405	60,374,552	149,073	12,281	703,091,743	57,250
96,765	1,370,701,476	14,165	572	84,457,473	147,653	17,567	1,033,695,475	58,843
113,846	1,626,578,186	14,288	722	105,903,341	146,681	22,816	1,362,135,933	59,701
132,403	1,883,111,178	14,223	847	123,659,491	145,997	27,817	1,681,479,748	60,448

(単位・人・円)

20年未満			障害共済年金			遺族共済年金		
人員	年金額	1人当たり 金額	人員	年金額	1人当たり 金額	人員	年金額	1人当たり 金額
8,951	131,952,643	14,742	54	7,000,553	129,640	1,489	93,572,460	62,842
20,920	297,120,759	14,203	183	28,078,030	153,432	5,423	305,744,074	56,379
31,770	448,425,584	14,115	191	28,636,556	149,930	5,581	310,648,306	55,662
36,163	498,604,917	13,788	200	28,695,290	143,476	5,692	346,324,767	60,844
28,179	396,708,128	14,078	183	28,122,662	153,676	5,863	350,118,399	59,717
39,455	538,700,792	13,654	155	22,297,391	143,854	5,720	343,150,878	59,991

(単位・人・円)

20年未満			障害共済年金			遺族共済年金		
人員	年金額	1人当たり 金額	人員	年金額	1人当たり 金額	人員	年金額	1人当たり 金額
4	21,400	5,350	1	112,197	112,197	2	7,545	3,773
44	690,966	15,704	6	732,106	122,018	48	2,067,403	43,071
279	2,196,167	7,872	16	2,464,873	154,055	162	6,708,459	41,410
712	7,617,274	10,698	33	4,560,052	138,183	406	17,373,397	42,792
11,098	144,594,367	13,029	33	6,740,615	204,261	614	24,567,887	40,013
20,898	292,458,313	13,995	30	4,710,417	157,014	719	27,926,462	38,841

# 17. 計（参考）・年次別・年金種別・年金者

## (1) 年度末者

年金種別 年度	合 計			退 職			退 年 相 当		
	人 員	年 金 額	1人当たり 金 額	人 員	年 金 額	1人当たり 金 額	人 員	年 金 額	1人当たり 金 額
H 27	465,958	350,854,892,733	752,975	389,286	293,475,039,786	753,880	132,901	228,103,524,764	1,716,342
28	478,772	353,954,395,178	739,296	399,243	294,549,544,014	737,770	133,225	228,596,379,071	1,715,867
29	501,516	360,341,164,278	718,504	419,023	299,209,929,787	714,066	135,422	231,326,501,914	1,708,190
30	526,613	367,644,914,074	698,131	441,311	304,501,310,712	689,993	137,798	234,219,075,096	1,699,728
R 元	535,709	370,174,922,367	691,000	447,533	305,105,627,052	681,750	137,766	234,215,283,848	1,700,095
2	554,763	375,163,891,153	676,260	465,223	309,143,082,968	664,505	139,340	236,530,010,513	1,697,503

(注) 1. 人員は、同一区分で複数の年金に該当するものを1人としている。

2. 退年相当には、職域年金給付の20年以上を含む。通退相当には、職域年金給付の20年未満を含む。

3. 退年相当には、恩財年金を含む。

(単位・人・円)

通 退 相 当			障 害			遺 族		
人 員	年 金 額	1人当たり 金 額	人 員	年 金 額	1人当たり 金 額	人 員	年 金 額	1人当たり 金 額
256,385	65,371,515,022	254,974	4,004	4,211,911,239	1,051,926	72,668	53,167,941,708	731,655
266,018	65,953,164,943	247,927	4,153	4,320,059,542	1,040,226	75,376	55,084,791,622	730,800
283,601	67,883,427,873	239,362	4,335	4,444,390,715	1,025,234	78,158	56,686,843,776	725,285
303,513	70,282,235,616	231,563	4,592	4,645,631,194	1,011,679	80,710	58,497,972,168	724,792
309,767	70,890,343,204	228,851	4,819	4,823,490,599	1,000,932	83,357	60,245,804,716	722,744
325,883	72,613,072,455	222,819	5,004	4,935,819,088	986,375	84,536	61,084,989,097	722,591

## 18. 退職等年金給付・年次別・年金種別・年金者

### (1) 年度末者

(注) 統計内容の変更等のため(当年度末) = (前年度末) + (発生) - (消滅)とならないことがある。

年金種別 年度	合 計 (参 考)			退 職 年					
	人 員	年 金 額	1人当たり 金 額	終 身			有 期 10 年		
				人 員	年 金 額	1人当たり 金 額	人 員	年 金 額	1人当たり 金 額
H 27	439	429,900	—	439	213,200	486	13	13,200	1,015
28	6,706	18,112,400	—	6,706	8,668,700	1,293	958	3,332,700	3,479
29	14,702	75,952,700	—	14,699	34,110,100	2,321	3,979	25,792,600	6,482
30	23,087	176,051,100	—	23,076	76,390,800	3,310	7,566	67,107,600	8,870
R 元	32,106	312,453,500	—	32,092	132,761,000	4,137	11,476	125,587,600	10,943
2	42,836	502,849,500	—	42,821	212,620,700	4,965	16,055	208,215,900	12,969

(注) 人員の合計は、終身、職務障害年金及び職務遺族年金の計である。

### (2) 発生(裁定)者

年金種別 年度	合 計 (参 考)			退 職 年					
	人 員	年 金 額	1人当たり 金 額	終 身			有 期 10 年		
				人 員	年 金 額	1人当たり 金 額	人 員	年 金 額	1人当たり 金 額
H 27	439	429,900	—	439	213,200	486	13	13,200	1,015
28	6,273	17,693,700	—	6,273	8,460,900	1,349	945	3,319,600	3,513
29	8,036	58,433,200	—	8,033	25,805,700	3,212	3,024	22,513,600	7,445
30	8,528	100,863,300	—	8,519	42,486,800	4,987	3,623	41,521,900	11,461
R 元	9,205	139,578,400	—	9,202	59,024,800	6,414	3,965	58,849,000	14,842
2	10,978	193,608,800	—	10,976	81,555,200	7,430	4,656	83,438,900	17,921

(注) 人員の合計は、終身、職務障害年金及び職務遺族年金の計である。

### (3) 消滅(裁定)者

年金種別 年度	合 計 (参 考)			退 職 年					
	人 員	年 金 額	1人当たり 金 額	終 身			有 期 10 年		
				人 員	年 金 額	1人当たり 金 額	人 員	年 金 額	1人当たり 金 額
H 27			—						
28	6	2,700	—	6	2,700	450			
29	40	46,700	—	40	46,700	1,168	3	12,500	4,167
30	143	727,200	—	142	466,800	3,287	36	294,800	8,189
R 元	186	681,000	—	186	681,000	3,661	55	443,500	8,064
2	248	1,455,400	—	247	1,064,700	4,311	77	839,500	10,903

(注) 人員の合計は、終身、職務障害年金及び職務遺族年金の計である。



(単位・人・円)

金			職務障害年金			職務遺族年金		
有期20年								
人員	年金額	1人当たり 金額	人員	年金額	1人当たり 金額	人員	年金額	1人当たり 金額
407	203,500	500						
4,758	6,111,000	1,284						
6,730	13,388,100	1,989	1	1,838,500	1,838,500	2	823,400	411,700
8,808	25,573,000	2,903	3	4,773,300	1,591,100	8	2,206,400	275,800
11,179	44,603,600	3,990	4	6,511,300	1,627,825	10	2,990,000	299,000
14,298	70,980,900	4,964	5	8,260,800	1,652,160	10	2,771,200	277,120

(単位・人・円)

金			職務障害年金			職務遺族年金		
有期20年								
人員	年金額	1人当たり 金額	人員	年金額	1人当たり 金額	人員	年金額	1人当たり 金額
407	203,500	500						
4,358	5,913,200	1,357						
2,002	7,452,000	3,722	1	1,838,500	1,838,500	2	823,400	411,700
2,142	12,276,400	5,731	2	2,934,800	1,467,400	7	1,643,400	234,771
2,445	19,190,000	7,849	1	1,733,200	1,733,200	2	781,400	390,700
3,210	26,711,400	8,321	1	1,736,600	1,736,600	1	166,700	166,700

(単位・人・円)

金			職務障害年金			職務遺族年金		
有期20年								
人員	年金額	1人当たり 金額	人員	年金額	1人当たり 金額	人員	年金額	1人当たり 金額
7	3,600	514						
30	35,900	1,197						
64	198,800	3,106				1	260,400	260,400
74	278,200	3,759						
91	414,700	4,557				1	390,700	390,700

# 19. 年金等給付内容の推移

## 昭和61年4月大改革前（施行日前）

### (1) 年金改定-①

改定年月	率の改定	通算退職年金(方式)	
		定額部分 (月額:円)	比例部分
S 30. 7 36. 4	恩給財団年金の一部改定 12,000円ベース → 30,000円ベース	100	$\frac{6}{1,000}$
37. 1 40. 5	恩給財団年金の一部改定 30,000円ベース → 45,000円ベース	250	$\frac{10}{1,000}$
41.10	恩給財団年金の一部改定 45,000円ベース → 60,000円		
44.11	39.9以前を対象 (年金基礎標準給与) × (年次別改定率①)	400	
45.10	40.9以前を対象 (年金基礎標準給与) × (年次別改定率②) <8.75%基準>		
46. 1	40.9以前を対象 (年金基礎標準給与) × (年次別改定率③) <2.25%基準>		
46.10	41.9以前を対象 (年金基礎標準給与) × (年次別改定率④) <8.4%基準>		
46.11		460	
47.10	34年度以前退職者 (46/10改定年金算定基礎給与) × 1.101 <10.1%> 35～44年度退職者 (イ) (46/10改定年金算定基礎給与) × 1.101 (ロ) (退職時年金算定基礎給与) × (退職年度別改定率⑤) } (イ)または(ロ)の高い方		
48.10	45年度以前退職者 (年金算定基礎給与) × 1.234 <23.4%> 46年度退職者 (年金算定基礎給与) × 1.234		
48.11		1,000	
49. 8		1,161	
49. 9	34年度以前退職者 (年金算定基礎給与) × 1.238 <過去の調整を含む> 35～47年度退職者 (年金算定基礎給与) × (退職年度別改定率⑥)		
50. 8	48年度以前退職者 (年金算定基礎給与) × 1.293 <29.3%>	1,415	
51. 1	44年度以前退職者 (49/9改定年金算定基礎給与) × (退職年度別改定率⑦) <過去の調整>		
51. 7	49年度以前退職者 (年金算定基礎給与) × (基礎給与別改定率⑧) + (基礎給与別改定金額⑧) <平均10.7%>		
51. 8		1,650	
52. 4	50年度以前退職者 (年金算定基礎給与) × 1.067 + 2,300円 <平均7%>		
52. 6		1,805.1	
53. 4	51年度以前退職者 (年金算定基礎給与) × (基礎給与別改定率⑨) + (基礎給与別改定金額⑨) <平均7.1%>		
53. 6		1,925.55	
54. 4	52年度以前退職者 (年金算定基礎給与) × (基礎給与別改定率⑩) + (基礎給与別改定金額⑩) <平均3.6%>		
54. 6		1,991.55	
55. 4	53年度以前退職者 (年金算定基礎給与) × (基礎給与別改定率⑪) + (基礎給与別改定金額⑪) <平均3.5%>		
55. 6		2,050	
56. 4	54年度以前退職者 (年金算定基礎給与) × (基礎給与別改定率⑫) + (基礎給与別改定金額⑫) <平均4.4%>		
56. 6		2,209.9	
57. 5	55年度以前退職者 (年金算定基礎給与) × (基礎給与別改定率⑬) + (基礎給与別改定金額⑬) <平均5%>		
57. 7		2,300.1	
59. 4 (旧法部分は 59. 3)	57年度以前退職者 (年金算定基礎給与) × (基礎給与別改定率⑭) + (基礎給与別改定金額⑭) <平均2%>	2,345.2	
60. 4	58年度以前退職者 (年金算定基礎給与) × (基礎給与別改定率⑮) + (基礎給与別改定金額⑮) <平均3.37%>	2,425.15	

## (2) 年金改定指標

①

年金基礎組合員期間	率
S 29. 1 ~ 29.9	2.432
29.10 ~ 30.9	2.189
30.10 ~ 31.9	2.131
31.10 ~ 32.9	2.065
32.10 ~ 33.9	1.898
33.10 ~ 34.9	1.805
34.10 ~ 35.9	1.738
35.10 ~ 36.9	1.621
36.10 ~ 37.9	1.320
37.10 ~ 38.9	1.178
38.10 ~ 39.9	1.057

⑤

退職年度	率
S 35	2.037
36	1.897
37	1.756
38	1.640
39	1.528
40	1.427
41	1.350
42	1.271
43	1.193
44	1.101

⑧

年金算定基礎給与(年額)	率	金 額
~ 651,999 円	1.115	0 円
652,000 ~ 861,537	1.090	16,300
861,538 ~ 2,102,438	1.103	5,100
2,102,439 ~ 3,044,999	1.062	91,300
3,045,000 ~ 3,328,570	1.042	152,200
3,328,571 ~	1.000	292,000

⑨

年金算定基礎給与(年額)	率	金 額
~ 4,198,571 円	1.07	1,300 円
4,198,572 ~	1.00	295,200

②

年金基礎組合員期間	率
S 29. 1 ~ 29.9	2.645
29.10 ~ 30.9	2.380
30.10 ~ 31.9	2.318
31.10 ~ 32.9	2.245
32.10 ~ 33.9	2.064
33.10 ~ 34.9	1.962
34.10 ~ 35.9	1.890
35.10 ~ 36.9	1.763
36.10 ~ 37.9	1.436
37.10 ~ 38.9	1.281
38.10 ~ 39.9	1.149
39.10 ~ 40.9	1.043

⑥

退職年度	率
S 35	1.206
36	1.202
37	1.197
38	1.195
39	1.186
40	1.188
41	1.183
42	1.175
43	1.170
44	1.163
45~47	1.153

⑩

年金算定基礎給与(年額)	率	金 額
~ 1,724,999 円	1.037	2,000 円
1,725,000 ~ 2,788,887	1.033	8,900
2,788,888 ~ 4,433,332	1.024	34,000
4,433,333 ~ 4,518,318	1.000	140,400
4,518,319 ~	0.405	2,828,800

⑪

年金算定基礎給与(年額)	率	金 額
~ 4,035,293 円	1.034	3,200 円
4,035,294 ~	1.000	140,400

③

年金基礎組合員期間	率
S 29. 1 ~ 29.9	2.700
29.10 ~ 30.9	2.429
30.10 ~ 31.9	2.365
31.10 ~ 32.9	2.292
32.10 ~ 33.9	2.107
33.10 ~ 34.9	2.003
34.10 ~ 35.9	1.929
35.10 ~ 36.9	1.799
36.10 ~ 37.9	1.465
37.10 ~ 38.9	1.307
38.10 ~ 39.9	1.173
39.10 ~ 40.9	1.064

⑦

退職年度	率
S 34以前	1.381
35	1.350
36	1.345
37	1.341
38	1.338
39	1.329
40	1.330
41	1.325
42	1.318
43	1.312
44	1.303

⑫

年金算定基礎給与(年額)	率	金 額
~ 4,359,523 円	1.042	5,300 円
4,359,524 ~	1.000	188,400

⑬

年金算定基礎給与(年額)	率	金 額
~ 1,279,999 円	1.055	0 円
1,280,000 ~ 4,622,222	1.045	12,800
4,622,223 ~	1.000	220,800

④

年金基礎組合員期間	率
S 29. 1 ~ 29.9	2.926
29.10 ~ 30.9	2.633
30.10 ~ 31.9	2.564
31.10 ~ 32.9	2.484
32.10 ~ 33.9	2.283
33.10 ~ 34.9	2.171
34.10 ~ 35.9	2.091
35.10 ~ 36.9	1.950
36.10 ~ 37.9	1.589
37.10 ~ 38.9	1.417
38.10 ~ 39.9	1.272
39.10 ~ 40.9	1.153
40.10 ~ 41.9	1.021

⑭

年金算定基礎給与(年額)	率	金 額
~ 1,199,999 円	1.021	0 円
1,200,000 ~ 5,052,631	1.019	2,400
5,052,632 ~	1.000	98,400

⑮

年金算定基礎給与(年額)	率	金 額
~ 1,274,999 円	1.035	0 円
1,275,000 ~ 5,216,129	1.031	5,100
5,216,130 ~	1.000	166,800

### (3) 主な制度改正等

適用年月	内 容
S 36. 4	○ 通算退職年金創設 (遡及適用) ○ 退職一時金からの通算退職年金分原資控除創設 (遡及適用)
37. 1	旧法→新法
40. 7	新法期間長期給付算定基礎給与 5年平均→3年平均
41.10	旧法期間長期給付算定基礎給与 5年平均→3年平均
44.11	旧法期間長期給付算定基礎給与 3年平均→(3年平均)×1.2
48.10	遺族年金の資格要件 10年→1年
49. 9	○ 通年方式の導入 ○ 新法期間長期給付算定基礎給与 3年平均→1年平均 ○ 退職一時金の枠内に通算退職年金額を納める措置において8割保障の導入
51.10	○ 通算遺族年金創設 ○ 凍結率改正
55. 1	○ 退職一時金の廃止 ○ 新規発生通算退職年金からの控除廃止
55. 7	○ 支給開始年齢 55歳→60歳 (経過規定あり) ○ 減額退職年金の減額率 4%→年金数理的な率

## 昭和61年4月大改革 (施行日後)

### (1) 主な制度改正等

基礎年金構想の下で共済年金の内容が大きく変更された。その主な点は下記の通りである。

#### ① 厚生年金方式への近似、且つ給付率の変更

例. 退職共済年金 ○ 給与比例 -----  $\frac{10}{1,000}$  →  $\frac{7.5}{1,000}$  (⑦参照)  
 ○ 定額 ----- 2,491円 → 1,298円 (⑦参照)  
 ○ 65歳からの定額 → 基礎年金への振替  
 ○ 扶養加給の導入 (⑦参照)  
 ○ 給付算定基礎給与 ----- 1年平均 → 全期間平均  
 ○ 在職支給の導入

#### ② 共済独自給付 ○ 職 域 ----- $\frac{1.5}{1,000}$ or $\frac{0.75}{1,000}$ (⑦参照)

#### ③ 基礎年金への拠出

#### ④ 国庫補助の基礎年金への集中

#### ⑤ 退職年金等の共済方式 → 通年方式への裁定替 (但し、旧額保障あり)

#### ⑥ 既裁定の通算退職年金からの控除廃止

⑦ 経過措置等

施行日 の年齢	基礎年金				退職共済年金							遺族共済年金	
	資格期間(組合 員期間の特例)		加入可能 年数	振替加算 (年額)	資格 期間	給与比例年金 (厚年相当部分)	職域年金部分(組合員期間)		経過的加算 (定額部分)	加給年金額		給与比例年金 (職域年金部分)	中高年齢 の振替
	20年以上者	20年未満者	配偶者加算	特例加算									
60歳以上	非適用				20年	千分の10	千分の0.50	千分の0.25	2,491円	186,800円	—円	千分の3	467,100円
59歳	21年	(20年)	25年	186,800円	〃	10	0.50	0.25	2,492.16	〃	—	3	467,100
58歳	22年	(〃)	26年	181,800	〃	9.86	0.58	0.29	2,411.68	〃	—	3.045	443,613
57歳	23年	(〃)	27年	176,900	〃	9.72	0.66	0.33	2,335.10	〃	—	3.09	420,967
56歳	24年	(〃)	28年	171,900	〃	9.58	0.73	0.37	2,259.82	〃	—	3.125	400,371
55歳	25年	(〃)	29年	166,800	〃	9.44	0.80	0.40	2,187.13	〃	—	3.16	381,197
54歳	〃	(〃)	30年	162,000	〃	9.31	0.86	0.43	2,117.04	〃	—	3.1875	361,570
53歳	〃	(〃)	31年	156,900	〃	9.17	0.92	0.46	2,049.54	〃	—	3.2125	346,558
52歳	〃	(〃)	32年	151,900	〃	9.04	0.98	0.49	1,983.34	〃	—	3.24	330,863
51歳	〃	(〃)	33年	147,000	〃	8.91	1.03	0.52	1,919.74	〃	—	3.2575	316,118
50歳	〃	(〃)	34年	142,000	〃	8.79	1.09	0.55	1,858.74	〃	—	3.2875	302,241
49歳	〃	(〃)	35年	136,900	〃	8.66	1.13	0.57	1,799.03	〃	—	3.295	289,157
48歳	〃	(〃)	36年	132,100	〃	8.54	1.18	0.59	1,740.62	〃	—	3.315	276,800
47歳	〃	(〃)	37年	127,000	〃	8.41	1.22	0.61	1,684.80	〃	—	3.3225	265,111
46歳	〃	(〃)	38年	122,000	〃	8.29	1.27	0.64	1,630.29	〃	24,900	3.3425	254,037
45歳	〃	(〃)	39年	117,100	〃	8.18	1.30	0.65	1,578.37	〃	49,800	3.344	243,531
44歳	〃	(〃)	40年	112,100	〃	8.06	1.34	0.67	1,527.75	〃	74,700	3.355	233,550
43歳	〃	(〃)	〃	107,000	〃	7.94	1.38	0.69	1,478.42	〃	99,600	3.365	217,980
42歳	〃	(〃)	〃	102,200	〃	7.83	1.41	0.71	1,431.69	〃	124,600	3.3675	202,410
41歳	〃	(〃)	〃	97,100	〃	7.72	1.44	0.72	1,384.97	〃	〃	3.37	186,840
40歳	〃	(〃)	〃	92,100	〃	7.61	1.47	0.74	1,340.83	〃	〃	3.3725	171,270
39歳	〃	(〃)	〃	87,200	〃	7.50	1.50	0.75	1,298	〃	〃	3.375	155,700
38歳	〃	(〃)	〃	82,200	〃	〃	〃	〃	〃	〃	〃	〃	140,130
37歳	〃	(〃)	〃	77,100	〃	〃	〃	〃	〃	〃	〃	〃	124,560
36歳	〃	(〃)	〃	72,300	〃	〃	〃	〃	〃	〃	〃	〃	108,990
35歳	〃	(〃)	〃	67,200	〃	〃	〃	〃	〃	〃	〃	〃	93,420
34歳	〃	(〃)	〃	62,200	〃	〃	〃	〃	〃	〃	〃	〃	77,850
33歳	〃	(21年)	〃	57,300	21年	〃	〃	〃	〃	〃	〃	〃	62,280
32歳	〃	(22年)	〃	52,300	22年	〃	〃	〃	〃	〃	〃	〃	46,710
31歳	〃	(23年)	〃	47,300	23年	〃	〃	〃	〃	〃	〃	〃	31,140
30歳	〃	(24年)	〃	42,400	24年	〃	〃	〃	〃	〃	〃	〃	15,570
29歳	〃	—	〃	37,400	25年	〃	〃	〃	〃	〃	〃	〃	—
28歳	〃	—	〃	32,300	〃	〃	〃	〃	〃	〃	〃	〃	—
27歳	〃	—	〃	27,500	〃	〃	〃	〃	〃	〃	〃	〃	—
26歳	〃	—	〃	22,400	〃	〃	〃	〃	〃	〃	〃	〃	—
25歳	〃	—	〃	17,400	〃	〃	〃	〃	〃	〃	〃	〃	—
24歳	〃	—	〃	12,500	〃	〃	〃	〃	〃	〃	〃	〃	—
23歳	〃	—	〃	〃	〃	〃	〃	〃	〃	〃	〃	〃	—
22歳	〃	—	〃	〃	〃	〃	〃	〃	〃	〃	〃	〃	—
21歳	〃	—	〃	〃	〃	〃	〃	〃	〃	〃	〃	〃	—
20歳	〃	—	〃	〃	〃	〃	〃	〃	〃	〃	〃	〃	—
19歳以下	〃	—	〃	—	〃	〃	〃	〃	〃	〃	〃	〃	—

(職務上の場合)

## (2) 年金改定 (施行日前年金)

改定年月	率の改定	通算退職年金(方式)	
		定額部分(月額)	比例部分
61.4 〔旧法年金は 61.7〕	59年度以前退職者 (年金算定基礎給与)×(基礎給与別改定率①)+ (基礎給与別改定金額①) <平均5.20%>	2,491円	$\frac{10}{1,000}$

## (3) 年金改定指標 (施行日前年金)

年金算定基礎給与(年額)	率	金額
～ 1,199,999円	1.053	0円
1,200,000～ 5,388,235	1.051	2,400
5,388,236～	1.000	277,200

## 昭和62年度

### (1) 年金改定

- ① 旧法年金者(36年以前者)  
(年金算定基礎給与)×1.02
- ② 旧法年金者以外(通年方式の額、新方式の額)  
(年金算定基礎給与)×1.006  
(定額)×1.006
- ③ 加算額
- |         |          |   |          |
|---------|----------|---|----------|
| 配偶者加算   | 186,800円 | → | 187,900円 |
| 配偶者特別加算 | 24,900円  | → | 25,000円  |
|         | 49,800円  | → | 50,100円  |
|         | 74,700円  | → | 75,100円  |
|         | 99,600円  | → | 100,200円 |
|         | 124,600円 | → | 125,300円 |
| 中高齢寡婦加算 | 467,100円 | → | 469,900円 |

## 昭和63年度

### (1) 年金改定

- ① 旧法年金者(36年以前者)  
(年金算定基礎給与)×1.0125
- ② 旧法年金者以外(通年方式の額、新方式の額)  
(年金算定基礎給与)×1.001  
(定額)×1.001
- ③ 加算額
- |         |          |   |          |
|---------|----------|---|----------|
| 配偶者加算   | 187,900円 | → | 188,100円 |
| 配偶者特別加算 | 25,000円  | → | 25,100円  |
|         | 50,100円  | → | 50,100円  |
|         | 75,100円  | → | 75,200円  |
|         | 100,200円 | → | 100,300円 |
|         | 125,300円 | → | 125,500円 |
| 中高齢寡婦加算 | 469,900円 | → | 470,400円 |

## 平成元年度

### (1) 主な制度改正等

- ① 給付算定基礎給与の再評価 (H元. 4.1)  
61年度以前給与5%up, 62年度給与3%up
- ② 年金額の完全自動物価スライド (H元.4.1適用)  
元年度は再評価率に組み込み
- ③ 標準給与等級表の改正 (H元.12.1適用)  
8万円～47万円の44等級 → 8万円～53万円の30等級
- ④ 在職支給の支給要件の改善 (H元.12.1適用)  
支給対象標準給与月額の限度額引上げ  
支給割合3段階 (2・5・8割) → 7段階 (2・3・4・5・6・7・8割)
- ⑤ 年金支給期月の改善 (H2.2.1適用)  
年4回 (2・5・8・11月) → 年6回 (2・4・6・8・10・12月)
- ⑥ 65歳以上の教職員等に対する年金の支給措置 (H2.4.1適用)  
65歳以上者への年金支給  
標準給与月額44万円以上者の年金支給の一部停止

### (1) 年金改定

- ① 旧法年金者 (36年以前者)  
(年金算定基礎給与)×1.0202
- ② 旧法年金者以外 (通年方式の額、新方式の額)  
(61.年金算定基礎給与)×1.05  
(定額) 1,388円 ~ 2,603円
- ③ 加算額

配偶者加算	188,100円	→	192,000円
配偶者特別加算	25,100円	→	28,200円
	50,100円	→	56,400円
	75,200円	→	84,600円
	100,300円	→	112,800円
	125,500円	→	141,000円
中高齢寡婦加算	470,400円	→	499,500円

## 平成2年度

### (1) 年金改定

- ① 旧法年金者 (36年以前者)  
(年金算定基礎給与)×1.0298
- ② 旧法年金者以外 (通年方式の額、新方式の額)  
(年金算定基礎給与)×1.023  
(定額)×1.023
- ③ 加算額

配偶者加算	192,000円	→	196,400円
配偶者特別加算	28,200円	→	28,800円
	56,400円	→	57,700円
	84,600円	→	86,500円
	112,800円	→	115,400円
	141,000円	→	144,200円
中高齢寡婦加算	499,500円	→	511,000円

## 平成3年度

### (1) 年金改定

① 旧法年金者 (36年以前者)			
(年金算定基礎給与)×1.0372			
② 旧法年金者以外 (通年方式の額、新方式の額)			
(年金算定基礎給与)×1.031			
(定額) × 1.031			
③ 加算額			
配偶者加算	196,400 円	→	202,400 円
配偶者特別加算	28,800 円	→	29,700 円
	57,700 円	→	59,400 円
	86,500 円	→	89,200 円
	115,400 円	→	118,900 円
	144,200 円	→	148,600 円
中高齢寡婦加算	511,000 円	→	526,500 円

## 平成4年度

### (1) 年金改定

① 旧法年金者 (36年以前者)			
(年金算定基礎給与)×1.0384			
② 旧法年金者以外 (通年方式の額、新方式の額)			
(年金算定基礎給与)×1.033			
(定額)×1.033			
③ 加算額			
配偶者加算	202,400 円	→	209,100 円
配偶者特別加算	29,700 円	→	30,700 円
	59,400 円	→	61,400 円
	89,200 円	→	92,100 円
	118,900 円	→	122,800 円
	148,600 円	→	153,500 円
中高齢寡婦加算	526,500 円	→	544,000 円

## 平成5年度

### (1) 年金改定

① 旧法年金者 (36年以前者)			
(年金算定基礎給与)×1.0266			
② 旧法年金者以外 (通年方式の額、新方式の額)			
(年金算定基礎給与)×1.016			
(定額)×1.016			
③ 加算額			
配偶者加算	209,100 円	→	212,500 円
配偶者特別加算	30,700 円	→	31,200 円
	61,400 円	→	62,400 円
	92,100 円	→	93,700 円
	122,800 円	→	124,900 円
	153,500 円	→	156,100 円
中高齢寡婦加算	544,000 円	→	552,900 円



## 平成6年度

### (1) 年金改定

- ① 旧法年金者(36年以前者)  
(年金算定基礎給与)×1.0183
- ② 旧法年金者以外(通年方式の額、新方式の額)  
(年金算定基礎給与)×1.013

③ 加算額

配偶者加算	212,500円	→	215,400円
配偶者特別加算	31,200円	→	31,600円
	62,400円	→	63,300円
	93,700円	→	94,900円
	124,900円	→	126,600円
	156,100円	→	158,200円
中高齢寡婦加算	552,900円	→	560,400円

### (2) 主な制度改正等

- ① 給付算定基礎給与の再評価(H6.10.1)  
 グロス所得スライド → ネット所得スライド  
 ネット所得スライド率

再評価対象月	再評価率
～ S62. 3	1.22
S62. 4 ～ 63. 3	1.19
63. 4 ～ H元. 11	1.16
H元. 12 ～ 3. 3	1.09
3. 4 ～ 4. 3	1.04
4. 4 ～ 5. 3	1.01
5. 4 ～	0.99

- ② 年金改定(H6.10.1)

定額単価の引上げ	[ 基礎年金対象外者 上記以外の者	2,603円×1.122 → 3,047円
定額部分の限度月数の引上げ		1,388円×1.122 → 1,625円
	[ S4.4.2～9.4.1 9.4.2～	35→36年
		35→37年

- ③ 加算額

配偶者加算	215,400円	→	224,400円
配偶者特別加算	31,600円	→	33,100円
	63,300円	→	66,200円
	94,900円	→	99,400円
	126,600円	→	132,500円
	158,200円	→	165,600円
中高齢寡婦加算	560,400円	→	585,000円

※対象者をS14.4.2以後生まれから  
S9.4.2以後生まれに拡大し加算額  
を改定。

- ④ 標準給与月額の上下限の引上げ(H6.11.1)  
8万円～53万円の30等級→9.2万円～59万円の30等級
- ⑤ 障害共済年金の失権時期の改善(H6.11.16)
- ⑥ 65歳未満者に対する在職支給の仕組みの改善(H7.4.1適用)  
給与と年金の月額の収入合計に応じて支給
- ⑦ 子等の年齢要件の改善(H7.4.1適用)
- ⑧ 65歳以上者に対する遺族共済年金と退職共済年金の併給調整の改善(H7.4.1適用)
- ⑨ 短期在留外国人への脱退一時金の創設(H7.4.1適用)
- ⑩ ボーナスからの特別掛金の徴収(H7.4.1適用)
- ⑪ 1歳未満の子を養育する育児休業者の加入者分掛金免除(H7.4.1適用)
- ⑫ 65歳未満者に対する雇用保険法の基本手当と退職共済年金との調整(H10.4.1適用)

⑬ 65歳未満の在職者に対する雇用保険法の高年齢雇用継続給付と退職共済年金との調整 (H10.4.1適用)

⑭ 65歳未満者に支給する退職共済年金の見直し (別個の給付の創設) (H13.4.1適用)

## 平成7年度

### (1) 年金改定

① 旧法年金者 (36年以前者)  
(年金算定基礎給与)×1.011

② 旧法年金者以外 (通年方式の額、新方式の額)  
(年金算定基礎給与)×1.007  
(定額)×1.007

③ 加算額

配偶者加算	224,400円	→	226,000円
配偶者特別加算	33,100円	→	33,300円
	66,200円	→	66,700円
	99,400円	→	100,100円
	132,500円	→	133,400円
中高年齢寡婦加算	165,600円	→	166,800円
	585,000円	→	589,100円

## 平成8年度

### (1) 年金改定

① 旧法年金者 (36年以前者)  
(年金算定基礎給与)×1.0075

② 旧法年金者以外 (通年方式の額、新方式の額)  
据置き

③ 加算額  
据置き

## 平成9年度

### (1) 年金改定

① 旧法年金者 (36年以前者)  
(年金算定基礎給与)×1.0085

② 旧法年金者以外 (通年方式の額、新方式の額)  
据置き

③ 加算額  
据置き

## 平成10年度

### (1) 年金改定

① 旧法年金者 (36年以前者)  
(年金算定基礎給与)×1.0119

② 旧法年金者以外 (通年方式の額、新方式の額)  
(年金算定基礎給与)×1.018  
(定額)×1.018

③ 加算額			
配偶者加算	226,000円	→	230,000円
配偶者特別加算	}	33,300円	→ 33,900円
		66,700円	→ 67,900円
		100,100円	→ 101,900円
		133,400円	→ 135,800円
		166,800円	→ 169,700円
中高齢寡婦加算	589,100円	→	599,600円

## 平成11年度

### (1) 年金改定

- ① 旧法年金者(36年以前者)  
(年金算定基礎給与)×1.007
- ② 旧法年金者以外(通年方式の額、新方式の額)  
(年金算定基礎給与)×1.006  
(定額)×1.006

③ 加算額			
配偶者加算	230,000円	→	231,400円
配偶者特別加算	}	33,900円	→ 34,100円
		67,900円	→ 68,300円
		101,900円	→ 102,500円
		135,800円	→ 136,600円
		169,700円	→ 170,700円
中高齢寡婦加算	599,600円	→	603,200円

### (2) 主な制度改正等

- ① 日・ドイツ社会保障協定の発効(H12.2.1)  
年金制度の二重適用の防止、年金加入期間の通算等

## 平成12年度

### (1) 年金改定

- ① 旧法年金者(36年以前者)
 

501,945円以下	→(年金算定基礎給与)×1.0025
年金算定基礎給与	{ 501,946円～503,200円 → 503,200円
	{ 503,201円以上→据置き
- ② 旧法年金者以外(通年方式の額、新方式の額)  
据置き
- ③ 加算額  
据置き

### (2) 主な制度改正等

- ① 給付水準の5%適正化(H12.4.1)

・給与比例部分	$\frac{7.5}{1,000}$	→	$\frac{7.125}{1,000}$	}	(P256 別表1「平成15年3月以前の加入者期間」参照)	
・職域加算部分	加入者期間 20年以上	$\frac{1.5}{1,000}$	→			$\frac{1.425}{1,000}$
	加入者期間 20年未満	$\frac{0.75}{1,000}$	→			$\frac{0.713}{1,000}$
						→

② 給付算定基礎給与の再評価(H.12.4.1)  
再評価の対象となる加入者期間及び再評価率

加入者期間	受給権者の生年月日				
	～S. 5.4.1	S. 5.4.2 ～S. 6.4.1	S. 6.4.2 ～S. 7.4.1	S. 7.4.2 ～S. 8.4.1	S. 8.4.2～
～ S. 62. 3	1.258	1.270	1.298	1.304	1.304
S. 62. 4 ～ S. 63. 3	1.227	1.239	1.266	1.272	1.272
S. 63. 4 ～ H. 元. 11	1.196	1.208	1.234	1.240	1.240
H. 元. 12 ～ H. 3. 3	1.124	1.135	1.160	1.165	1.165
H. 3. 4 ～ H. 4. 3	1.072	1.083	1.106	1.112	1.112
H. 4. 4 ～ H. 5. 3	1.041	1.052	1.074	1.080	1.080
H. 5. 4 ～ H. 6. 3	1.021	1.031	1.053	1.059	1.059
H. 6. 4 ～ H. 7. 3	1.012	1.012	1.033	1.038	1.038
H. 7. 4 ～ H. 8. 3	1.011	1.011	1.011	1.016	1.016
H. 8. 4 ～ H. 9. 3	1.008	1.008	1.008	1.004	1.004
H. 9. 4 ～ H. 10. 3	0.988	0.988	0.988	0.988	0.991
H. 10. 4 ～	0.980	0.980	0.980	0.980	0.980

定額単価の引上げ [ 基礎年金対象外者 3,047円×1.031 → 3,143円  
上記以外の者 1,625円×1.031 → 1,676円

- ③ 裁定後の年金額の改定方式の変更(H12.4.1)
- ④ 育児休業中の長期掛金の学校負担分の免除及び特別掛金の加入者・学校負担分の免除(H12.4.1)
- ⑤ 標準給与月額の上下限の引上げ(H12.10.1)  
9.2万円～59万円 → 9.8万円～62万円
- ⑥ 日・英社会保障協定の発効(H13.2.1)  
年金制度の二重適用の防止
- ⑦ 65歳以上の加入者に対する長期給付関係規定の適用の特例の見直し(H14.4.1適用)
- ⑧ 総報酬制の導入(給付乗率は、P256・257 別表1、2参照)(H15.4.1適用)
- ⑨ 他の被用者年金制度等に加入した者に対する退職共済年金等の支給制限の見直し(H16.4.1適用)
- ⑩ 退職共済年金(厚生年金相当部分、職域年金部分)の支給開始年齢の引上げ(H25年度から実施)

平成13年度  
(1) 年金改定

- ① 旧法年金者(36年以前者)  
年金算定基礎給与 据置き  
障害年金 最低保障額 566,400円 → 567,400円
- ② 旧法年金者以外(通年方式の額、新方式の額)  
据置き
- ③ 加算額  
据置き

## 平成14年度

### (1) 年金改定

- ① 旧法年金者(36年以前者)  
 年金算定基礎給与 据置き  
 障害年金 最低保障額 567,400円 → 568,400円
- ② 旧法年金者以外(通年方式の額、新方式の額)  
 据置き
- ③ 加算額  
 据置き

## 平成15年度

### (1) 年金改定

- ① 旧法年金者(36年以前者)  
 年金算定基礎給与 据置き  
 障害年金 最低保障額 据置き
- ② 旧法年金者以外(通年方式の額、新方式の額)
- |                       |                  |
|-----------------------|------------------|
| 平成13年12月以前の加入者期間を有する者 | (年金算定基礎給与)×0.991 |
| 平成14年1月以後の期間のみを有する者   | (年金算定基礎給与)×1.000 |
- (定額)×0.991
- ③ 加算額
- |         |          |   |          |
|---------|----------|---|----------|
| 配偶者加算   | 231,400円 | → | 229,300円 |
| 配偶者特別加算 | 34,100円  | → | 33,800円  |
|         | 68,300円  | → | 67,700円  |
|         | 102,500円 | → | 101,600円 |
|         | 136,600円 | → | 135,400円 |
| 中高齢寡婦加算 | 170,700円 | → | 169,200円 |
|         | 603,200円 | → | 597,800円 |

## 平成16年度

### (1) 年金改定

- ① 旧法年金者(36年以前者)  
 年金算定基礎給与 据置き  
 障害年金 最低保障額 据置き
- ② 旧法年金者以外(通年方式の額、新方式の額)
- |   |                  |
|---|------------------|
| 平成13年12月以前の加入者期間を有する者                               | (年金算定基礎給与)×0.988 |
| 平成14年12月以前の加入者期間を有する者<br>(平成13年12月以前の加入者期間を有する者を除く) | (年金算定基礎給与)×0.997 |
| 平成15年1月以後の期間のみを有する者                                 | (年金算定基礎給与)×1.000 |
- 定額単価の変更
- |         |                     |          |                     |            |            |
|---------|---------------------|----------|---------------------|------------|------------|
| 定額単価の変更 | 本来水準<br>(H16.10.1～) | 基礎年金対象外者 | 3,143円×0.971=3,053円 | 定額単価×0.988 |            |
|         |                     | 上記以外の者   | 1,676円×0.971=1,628円 |            |            |
|         | 特例水準<br>(H16.10.1～) | 基礎年金対象外者 | 3,047円×1.031=3,143円 |            | 定額単価×0.988 |
|         |                     | 上記以外の者   | 1,625円×1.031=1,676円 |            |            |
- ※H16.4.1～H16.9.30は特例水準と同額(③加算額も同様)
- ③ 加算額
- |         |      |          |      |          |   |          |
|---------|------|----------|------|----------|---|----------|
| 配偶者加算   | 本来水準 | 224,700円 | 特例水準 | 229,300円 | → | 228,600円 |
|         |      | 33,200円  |      | 33,800円  | → | 33,700円  |
| 配偶者特別加算 |      | 66,300円  |      | 67,700円  | → | 67,500円  |
|         |      | 99,500円  |      | 101,600円 | → | 101,300円 |
| 中高齢寡婦加算 |      | 132,600円 |      | 135,400円 | → | 135,000円 |
|         |      | 165,800円 |      | 169,200円 | → | 168,700円 |
|         |      | 585,700円 |      | 597,800円 | → | 596,000円 |
- ④ 従前額改定率  
 1.001

## (2) 主な制度改正等

- ① 年金額の改定方式の見直し(H16. 10. 1)  
給付水準のマクロ経済スライド調整
- ② 基礎年金拠出金に対する国庫負担割合の引上げ(H16. 10. 1)  
国庫負担割合:現行1/3→1/2(H21年度完成)
- ③ 長期給付に係る標準給与等の上限の政令による改定(H16.10.1)  
標準給与月額及び標準賞与額の上限を政令で改定する仕組みを導入
- ④ 60歳台前半の在職中の年金支給の見直し(H17.4.1適用)  
一律2割支給停止措置の廃止
- ⑤ 育児休業中の掛金免除期間の延長(H17.4.1適用)  
掛金免除期間:1歳に達するまでの子→3歳に達するまでの子
- ⑥ 育児休業終了後の標準給与の改定(H17.4.1適用)  
3歳未満の子を養育することを理由に復帰後の給与が低下した場合、申し出により標準給与の月額改定を行うことができる。
- ⑦ 3歳未満の子を養育する者に係る年金額算定の特例(H17.4.1適用)  
3歳未満の子の養育による就業時間の短縮等に伴う標準給与月額が低下した場合、申し出により低下前の標準給与月額で年金額を算定する。
- ⑧ 障害年金制度の見直し(H18.4.1適用)  
障害基礎年金と退職共済年金又は遺族共済年金の併給可能とする。
- ⑨ 70歳以上の教職員等に係る年金調整措置の導入(H19.4.1適用)
- ⑩ 退職共済年金の支給の繰り下げ(H19.4.1適用)  
65歳からの退職共済年金の支給開始年齢を繰り下げて受給できる仕組みを導入
- ⑪ 遺族年金制度の見直し
  - (1) 遺族配偶者自身の退職共済年金全額と遺族共済年金の水準との差額を遺族共済年金として支給。  
(H19.4.1適用)
  - (2) 子のない30歳未満の妻に対する遺族共済年金について、5年間の有期給付とする。(H19.4.1適用)
- ⑫ 年金分割制度の導入
  - (1) 離婚等の場合における年金の分割制度の創設(H19.4.1適用)  
離婚当事者の合意等に基づき婚姻期間中の共済年金を分割することができる。
  - (2) 被扶養配偶者であった期間に係る年金の分割制度の創設(H20.4.1適用)  
被扶養配偶者が離婚等した場合には、その者の請求により被扶養配偶者であった期間(第3号被保険者期間)に係る共済年金を分割できる。

## 平成17年度

### (1) 年金改定

- ① 旧法年金者(36年以前者)

年金算定基礎給与	据置き
障害年金 最低保障額	据置き
- ② 旧法年金者以外(通年方式の額、新方式の額)  
据置き
- ③ 加算額  
据置き
- ④ 従前額改定率  
据置き

### (2) 主な制度改正等

- ① 日・韓国社会保障協定の発効(H17.4.1)  
年金制度の二重適用の防止
- ② 日・アメリカ社会保障協定の発効(H17.10.1)  
年金・医療保険制度の二重適用の防止、年金加入期間の通算等

## 平成18年度

### (1) 年金改定

- ① 旧法年金者(36年以前者)  
年金算定基礎給与 据置き  
障害年金 最低保障額 据置き

- ② 旧法年金者以外(通年方式の額、新方式の額)

平成13年12月以前の加入者期間を有する者	(年金算定基礎給与)×0.985
平成14年12月以前の加入者期間を有する者 (平成13年12月以前の加入者期間を有する者を除く)	(年金算定基礎給与)×0.994
平成16年12月以前の加入者期間を有する者 (平成14年12月以前の加入者期間を有する者を除く)	(年金算定基礎給与)×0.997
平成17年1月以後の期間のみを有する者	(年金算定基礎給与)×1.000

定額単価の変更	本来水準	基礎年金対象外者	3,053円×0.997=3,044円
		上記以外の者	1,628円×0.997=1,623円
	特例水準	基礎年金対象外者	据置き 定額単価×0.985
		上記以外の者	据置き 定額単価×0.985

- ③ 加算額
- |         | 本来水準     |            | 特例水準     |            |
|---------|----------|------------|----------|------------|
| 配偶者加算   | 224,700円 | → 224,000円 | 228,600円 | → 227,900円 |
| 配偶者特別加算 | 33,200円  | → 33,100円  | 33,700円  | → 33,600円  |
|         | 66,300円  | → 66,100円  | 67,500円  | → 67,300円  |
|         | 99,500円  | → 99,200円  | 101,300円 | → 101,000円 |
|         | 132,600円 | → 132,200円 | 135,000円 | → 134,600円 |
|         | 165,800円 | → 165,300円 | 168,700円 | → 168,100円 |
| 中高齢寡婦加算 | 585,700円 | → 584,000円 | 596,000円 | → 594,200円 |

- ④ 従前額改定率  
0.998

### (2) 主な制度改正等

- ① 日・ベルギー社会保障協定の発効(H19.1.1)  
年金・医療保険制度の二重適用の防止、年金加入期間の通算等

## 平成19年度

### (1) 年金改定

- ① 旧法年金者(36年以前者)  
年金算定基礎給与 据置き  
障害年金 最低保障額 据置き

- ② 旧法年金者以外(通年方式の額、新方式の額)  
据置き

- ③ 加算額  
据置き

- ④ 従前額改定率  
据置き

### (2) 主な制度改正等

- ① 日・フランス社会保障協定の発効(H19.6.1)  
年金・医療保険制度の二重適用の防止、年金加入期間の通算等
- ② 日・カナダ社会保障協定の発効(H20.3.1)  
年金制度の二重適用の防止、年金加入期間の通算等





③ 加算額		本来水準		特例水準
配偶者加算	226,000 円	→	222,900 円	据置き
配偶者特別加算	33,400 円	→	32,900 円	据置き
	66,700 円	→	65,800 円	
	100,100 円	→	98,700 円	
	133,400 円	→	131,500 円	
	166,800 円	→	164,500 円	
中高齢寡婦加算	589,200 円	→	581,000 円	
④ 従前額改定率	0.993			

## (2) 主な制度改正等

- ① 日・スペイン社会保障協定の発効(H22.12.1)  
年金制度の二重適用の防止、年金加入期間の通算等
- ② 日・アイルランド社会保障協定の発効(H22.12.1)  
年金制度の二重適用の防止、年金加入期間の通算等

## 平成23年度

### (1) 年金改定

- ① 旧法年金者(36年以前者)  
年金算定基礎給与 据置き  
障害年金 最低保障額 据置き

- ② 旧法年金者以外(通年方式の額、新方式の額)

平成13年12月以前の加入者期間を有する者	(年金算定基礎給与)×0.981
平成14年12月以前の加入者期間を有する者 (平成13年12月以前の加入者期間を有する者を除く)	(年金算定基礎給与)×0.990
平成16年12月以前の加入者期間を有する者 (平成14年12月以前の加入者期間を有する者を除く)	(年金算定基礎給与)×0.993
平成21年12月以前の加入者期間を有する者 (平成16年12月以前の加入者期間を有する者を除く)	(年金算定基礎給与)×0.996
平成22年1月以後の期間のみを有する者	(年金算定基礎給与)×1.000

定額単価の変更	本来水準	基礎年金対象外者	3,053円×0.985=3,007円
		上記以外の者	1,628円×0.985=1,604円
	特例水準	基礎年金対象外者	据置き 定額単価×0.981
		上記以外の者	据置き 定額単価×0.981

③ 加算額		本来水準		特例水準
配偶者加算	222,900 円	→	221,300 円	227,900 円 → 227,000 円
配偶者特別加算	32,900 円	→	32,700 円	33,600 円 → 33,500 円
	65,800 円	→	65,300 円	67,300 円 → 67,000 円
	98,700 円	→	98,000 円	101,000 円 → 100,600 円
	131,500 円	→	130,600 円	134,600 円 → 134,400 円
	164,500 円	→	163,300 円	168,100 円 → 167,500 円
中高齢寡婦加算	581,000 円	→	576,900 円	594,200 円 → 591,700 円

- ④ 従前額改定率  
0.986

## (2) 主な制度改正等

- ① 日・ブラジル社会保障協定の発効(H24.3.1)  
年金制度の二重適用の防止、年金加入期間の通算等
- ② 日・スイス社会保障協定の発効(H24.3.1)  
年金・医療保険制度の二重適用の防止、年金加入期間の通算等

## 平成24年度

### (1) 年金改定

- ① 旧法年金者(36年以前者)  
 年金算定基礎給与 据置き  
 障害年金 最低保障額 据置き

② 旧法年金者以外(通年方式の額、新方式の額)

平成13年12月以前の加入者期間を有する者	(年金算定基礎給与)×0.978
平成14年12月以前の加入者期間を有する者 (平成13年12月以前の加入者期間を有する者を除く)	(年金算定基礎給与)×0.987
平成16年12月以前の加入者期間を有する者 (平成14年12月以前の加入者期間を有する者を除く)	(年金算定基礎給与)×0.990
平成21年12月以前の加入者期間を有する者 (平成16年12月以前の加入者期間を有する者を除く)	(年金算定基礎給与)×0.993
平成22年12月以前の加入者期間を有する者 (平成21年12月以前の加入者期間を有する者を除く)	(年金算定基礎給与)×0.997
平成23年1月以後の期間のみを有する者	(年金算定基礎給与)×1.000

定額単価の変更	本来水準	基礎年金対象外者	3,053円×0.982=2,998円
		上記以外の者	1,628円×0.982=1,599円
	特例水準	基礎年金対象外者	据置き 定額単価×0.978
		上記以外の者	据置き 定額単価×0.978

③ 加算額	本来水準	特例水準
配偶者加算	221,300円 → 220,700円	227,000円 → 226,300円
配偶者特別加算	32,700円 → 32,600円	33,500円 → 33,300円
	65,300円 → 65,100円	67,000円 → 66,800円
	98,000円 → 97,700円	100,600円 → 100,200円
	130,600円 → 130,200円	134,400円 → 133,600円
	163,300円 → 162,800円	167,500円 → 166,900円
中高齢寡婦加算	576,900円 → 575,100円	591,700円 → 589,900円

- ④ 従前額改定率  
0.983

## 平成25年度

### (1) 年金改定(4月)

- ① 旧法年金者(36年以前者)  
 年金算定基礎給与 据置き  
 障害年金 最低保障額 据置き

② 旧法年金者以外(通年方式の額、新方式の額)  
据置き

③ 加算額  
据置き

④ 従前額改定率  
据置き

### (2) 年金改定(10月)

- ① 旧法年金者(36年以前者)  
 年金算定基礎給与 据置き  
 障害年金 最低保障額 据置き

② 旧法年金者以外(通年方式の額、新方式の額)

平成13年12月以前の加入者期間を有する者	(年金算定基礎給与)×0.968
平成14年12月以前の加入者期間を有する者 (平成13年12月以前の加入者期間を有する者を除く)	(年金算定基礎給与)×0.977
平成16年12月以前の加入者期間を有する者 (平成14年12月以前の加入者期間を有する者を除く)	(年金算定基礎給与)×0.980
平成21年12月以前の加入者期間を有する者 (平成16年12月以前の加入者期間を有する者を除く)	(年金算定基礎給与)×0.983
平成22年12月以前の加入者期間を有する者 (平成21年12月以前の加入者期間を有する者を除く)	(年金算定基礎給与)×0.987
平成23年1月以後の期間のみを有する者	(年金算定基礎給与)×0.990

定額単価の変更	本来水準	基礎年金対象外者	据置き
		上記以外の者	据置き
	特例水準	基礎年金対象外者	据置き 定額単価×0.968
		上記以外の者	据置き 定額単価×0.968

③ 加算額	本来水準	特例水準
配偶者加算	据置き	226,300円 → 224,000円
配偶者特別加算	}	33,300円 → 33,000円
		66,800円 → 66,100円
		100,200円 → 99,200円
		133,600円 → 132,200円
中高齢寡婦加算		166,900円 → 165,200円
		589,900円 → 583,900円

④ 従前額改定率  
据置き

(3) 主な制度改正等

① 日・ハンガリー社会保障協定の発効(H26.1.1)  
年金・医療保険制度の二重適用の防止、年金加入期間の通算等

平成26年度

(1) 年金改定

① 旧法年金者(36年以前者)  
年金算定基礎給与 据置き  
障害年金 最低保障額 据置き

② 旧法年金者以外(通年方式の額、新方式の額)

平成13年12月以前の加入者期間を有する者	(年金算定基礎給与)×0.961
平成14年12月以前の加入者期間を有する者 (平成13年12月以前の加入者期間を有する者を除く)	(年金算定基礎給与)×0.970
平成16年12月以前の加入者期間を有する者 (平成14年12月以前の加入者期間を有する者を除く)	(年金算定基礎給与)×0.973
平成21年12月以前の加入者期間を有する者 (平成16年12月以前の加入者期間を有する者を除く)	(年金算定基礎給与)×0.976
平成22年12月以前の加入者期間を有する者 (平成21年12月以前の加入者期間を有する者を除く)	(年金算定基礎給与)×0.980
平成23年1月以後の期間のみを有する者	(年金算定基礎給与)×0.983

定額単価の変更	本来水準	基礎年金対象外者	3,053円×0.985=3,007円
		上記以外の者	1,628円×0.985=1,604円
	特例水準	基礎年金対象外者	据置き 定額単価×0.961
		上記以外の者	据置き 定額単価×0.961

③ 加算額	本来水準	特例水準
配偶者加算	220,700円 → 221,300円	224,000円 → 222,400円
配偶者特別加算	32,600円 → 32,700円	33,000円 → 32,800円
	65,100円 → 65,300円	66,100円 → 65,600円
	97,700円 → 98,000円	99,200円 → 98,500円
	130,200円 → 130,600円	132,200円 → 131,300円
	162,800円 → 163,300円	165,200円 → 164,000円
中高齢寡婦加算	575,100円 → 576,900円	583,900円 → 579,700円

- ④ 従前額改定率
- |                 |       |
|-----------------|-------|
| 昭和13年4月1日以前生まれ者 | 0.986 |
| 昭和13年4月2日以後生まれ者 | 0.984 |

## (2) 主な制度改正等

- ① 産前産後休業中の掛金免除  
 掛金免除期間：出産日（出産日が出産予定日後のときは、出産予定日）以前42日（多胎妊娠の場合は98日）から出産日後56日までの間

## 平成27年度

### (1) 年金改定

（特例水準が解消され、年金額は本来水準での計算式に一本化）

- ① 旧法年金者(36年以前者)

年金算定基礎給与	据置き
障害年金 最低保障額	据置き

- ② 旧法年金者以外(通年方式の額、新方式の額)

定額単価の変更	本来水準	基礎年金対象外者	$3,053円 \times 0.999 = 3,050円$
		上記以外の者	$1,628円 \times 0.999 = 1,626円$
	特例水準	基礎年金対象外者	} 本来水準に一本化
		上記以外の者	

③ 加算額	本来水準	特例水準	
配偶者加算	221,300円 → 224,500円	222,400円	} 本来水準に一本化
配偶者特別加算	32,700円 → 33,200円	32,800円	
	65,300円 → 66,200円	65,600円	
	98,000円 → 99,400円	98,500円	
	130,600円 → 132,500円	131,300円	
	163,300円 → 165,600円	164,000円	
中高齢寡婦加算	576,900円 → 585,100円	579,700円	

- ④ 従前額改定率

	昭和13年4月1日以前生まれ者	昭和13年4月2日以後生まれ者
平成13年12月以前の加入者期間を有する者	1.000000	0.998000
平成14年12月以前の加入者期間を有する者 (平成13年12月以前の加入者期間を有する者を除く)	1.000070	1.000070
平成16年12月以前の加入者期間を有する者 (平成14年12月以前の加入者期間を有する者を除く)	1.003163	1.003163
平成21年12月以前の加入者期間を有する者 (平成16年12月以前の加入者期間を有する者を除く)	1.006256	1.006256
平成22年12月以前の加入者期間を有する者 (平成21年12月以前の加入者期間を有する者を除く)	1.010380	1.010380
平成23年1月以後の期間のみを有する者	1.013473	1.013473

## (2) 主な制度改正等

### ① 被用者年金制度(厚生年金・公務員共済・私学共済)の一元化(H27.10.1)

共済年金は厚生年金に統一

(1) 私学共済の長期加入者は厚生年金の被保険者となる。

(2) 厚生年金の適用

27年10月以降に受給権が発生する年金者は、厚生年金となる。

一元化前の平成27年9月までに受給権が発生している共済年金については、原則として従前どおりの支給(一部変更あり)となる。

共済年金と厚生年金の制度的な差異(一元化後は原則として厚生年金に揃える)

項目等	厚生年金	私学共済年金
未支給年金の 給付範囲 (※1)	死亡した人と生計を同じくしていた配偶者、子、 父母、孫、祖父母、兄弟姉妹、または甥姪など 3親等内の親戚	遺族(死亡した人によって生計を維持していた配 偶者、子、父母、孫、祖父母)、または遺族がい ないときは相続人
老齢給付の 在職支給停止	<ul style="list-style-type: none"> <li>● 老齢厚生年金受給者が厚生年金保険の被保険 者となった場合                             <ul style="list-style-type: none"> <li>・65歳未満は(賃金+年金)が28万円を超えた 場合、年金の一部または全部が支給停止</li> <li>・65歳以上は(賃金+年金)が47万円を超えた 場合、年金の一部または全部が支給停止</li> </ul> </li> <li>● 老齢厚生年金受給者が共済組合員となった 場合                             <ul style="list-style-type: none"> <li>・年金の支給停止なし</li> </ul>                             ⇒一元化後は在職支給停止</li> </ul>	<ul style="list-style-type: none"> <li>● 退職共済年金受給者が加入者となった場合 ※厚生年金と同じ取り扱い(3階部分は停止)</li> <li>● 退職共済年金受給者が厚生年金保険の被保険 者等となった場合 (賃金+年金)が47万円を超えた場合、年金の 一部または全部が支給停止(3階部分は支給)</li> </ul>
障害給付の 支給要件	保険料の納付要件あり 初診日の前々日までの保険料を納めた期間及 び保険料が免除された期間を合わせた期間が、 被保険者期間の3分の2以上必要	保険料(掛金)の納付要件なし
障害給付の 在職支給停止	障害厚生年金受給者が厚生年金保険の被保 険者となった場合 ・年金の支給停止なし	障害共済年金支給者が加入者となった場合 ・65歳未満は(賃金+年金)が28万円を超えた 場合、年金の一部または全部が支給停止 ・65歳以上は(賃金+年金)が47万円を超えた 場合、年金の一部または全部が支給停止
遺族年金の 転給(※2)	受給者が失権しても、次の順位以下の人には支 給されない	受給者が失権した場合、次の順位以下の人に 支給される
(経過措置) 女子の 支給開始年齢	厚生年金の女子の60歳前半の老齢厚生年 金の受給開始年齢の引き上げは、男子の5年遅 れのスケジュール (昭和21年4月2日以降生まれから該当)	私学共済の60歳前半の退職共済年金の支給 開始年齢の引き上げは男子、女子の区別なく、 厚生年金(男子)と同じスケジュール(※3) (昭和16年4月2日以降生まれから該当)

(※1) 年金を受給している人が亡くなった時に、死亡した月分までの年金であって、まだ受け取っていない年金がある場合に、遺族等に支払うものである。

(※2) 遺族年金の受給順位は、第1順位・配偶者及び子、第2順位・父母、第3順位・孫、第4順位・祖父母。

遺族共済年金の場合、第1順位の遺族が年金を受給しており、その遺族が死亡したとき第2順位以下の遺族がいた場合に転給されたが、平成27年10月以降は転給が廃止される。

なお、27年9月以前に転給された遺族共済年金は引き続き経過措置により支給される。

(※3) 私学共済の女子の場合、一元化後も支給開始年齢は、従来どおり。

### (3) 職域部分の年金廃止(経過措置あり)・新たな私学共済制度としての年金の創設

これまでの私学共済年金では、職域部分(3階部分)も公的年金として支給していたが、一元化に伴い職域部分は廃止(経過措置あり)され、これに代わり新たな年金として退職等年金給付(新3階年金)が創設される。

(4) 退職年金給付(下表参照)

給付算定基礎額の計算方法

(各月の標準報酬月額・標準賞与額×各月の付与率+期間に応じた利子相当額)の合計額

退職等年金給付の額の計算方法

終身退職年金＝給付算定基礎額×1/2÷終身年金現価率(毎年改定)

有期退職年金＝給付算定基礎額×1/2÷有期年金現価率(毎年改定)

(5) 一元化により廃止される職域部分の経過措置(一元化後に65歳になる人)

一元化に伴い廃止となる職域部分については、平成27年10月1日前に年金受給権を有する人や、同日前の加入者期間が五年以上引き続き加入者期間を有する人に対しては、経過措置として同日後においても一元化以前期間に応じた経過的職域加算額(共済年金)が支給される。

年金の種類と概要

種 類	概 要
退 職 年 金	<p>(1) 支給の条件 次のいずれの要件も満たしているときに支給される。 ● 1年以上の引き続き加入期間を有すること(※1) ● 65歳以上であること(※2) ● 退職していること(70歳のみなし退職を含む) (※1) 1年以上の引き続き加入者期間とは、一元化後の加入者期間だけでなく、平成27年10月1日をまたいで引き続き一元化前の加入者期間も対象となる。 (※2) 本人の申し出により、60歳から繰上げることも、70歳まで繰下げることできる。</p> <p>(2) 支給形態 給付算定基礎額の半分は終身退職年金、残りの半分は有期退職年金として支給される。</p> <p><u>有期退職年金</u> ① 支給期間は20年(本人の申し出により10年を選択することもできる)。 ② 年金に代えて一時金による受給を選択することもできる。 ③ 年金受給開始前または受給開始後に本人が死亡した場合は、未支給期間分を遺族に一時金として支払う。</p> <p><u>受給者の再加入、再退職の場合</u> ① 退職年金の受給権者が私学共済に再加入した場合は、終身退職年金は支給を停止し、有期退職年金は支給を中断する。 ② 再退職後には、再加入中の付与額と利子の合計額とを再加入前の給付算定基礎額に加えた合計額に基づき算定した年金額が支給される。 ③ 有期退職年金は、再加入前に受給した月数を除いた残月数をもって支給が開始される。</p> <div style="display: flex; justify-content: space-around; align-items: center;"> <div style="text-align: center;"> <p><b>現行の職域部分</b></p> <p>【賦課方式】</p> <p>現役世代の掛け金収入で年金受給者の給付を賄う世代間扶養の方式</p> </div> <div style="text-align: center;"> <p><b>退職等年金給付のイメージ</b></p> <p>【積立方式】</p> <p>付与額を基に積み立てた金額を原資として年金を支給する方式</p> </div> </div>
職務障害年金	<p>(1) 支給の条件 職務上の事由による病気やケガにより、初めて医師の診断を受けた日(「初診日」といいます)から原則として1年6か月を経過した時点において、障害等級1～3級に該当する程度の障害状態になったときに支給される。 初診日については、平成27年10月1日以後の加入者期間中に限る。 なお、通勤の途中で発生した事故(通勤災害)は、職務障害年金の対象外。</p> <p>(2) 支給形態 終身年金。ただし、在職中は全額停止される。 生活保障を目的とした給付であるため、最低保障額が設けられている。</p>
職務遺族年金	<p>(1) 支給の条件 加入者または加入者であった者が、次のいずれかに該当したとき、遺族に支給される。 なお、通勤の途中で発生した事故(通勤災害)により死亡した場合は、職務遺族年金の対象外。 ① 加入者が、職務上の事由による病気やケガで死亡したとき ② 加入者であった者が、平成27年10月1日以後の加入者期間中に初診日がある職務による病気やケガで、初診日から5年を経過する前に死亡したとき ③ 障害等級が1級または2級に該当する職務障害年金の受給権者が、その職務障害年金の基となった病気やケガで死亡したときなど</p> <p>(2) 支給形態 終身年金。 遺族の生活保障を目的とした給付であるため、最低保障額が設けられている。</p>

(注 1. 退職年金と職務障害年金の受給権がある場合、いずれかの年金を選択する。

2. 職務障害年金と職務遺族年金の受給権がある場合、いずれかの年金を選択する。

3. 退職年金と職務遺族年金の受給権がある場合は、いずれも支給される。

## 平成28年度

### (1) 年金改定

- ① 旧法年金者(36年以前者)  
年金算定基礎給与 据置き  
障害年金 最低保障額 据置き
- ② 旧法年金者以外(通年方式の額、新方式の額)  
据置き
- ③ 加算額  
据置き
- ④ 従前額改定率  
据置き

### (2) 主な制度改正等

- ① 日・インド社会保障協定の発効(H28.10.1)  
年金制度の二重適用の防止、年金加入期間の通算等
- ② 短時間労働者への被用者保険の適用拡大  
(1) 501人以上の企業等で働く短時間労働者への適用拡大(H28.10.1適用)  
適用拡大の条件として  
1) 労働時間が週20時間以上  
2) 賃金8.8万円以上(年収106万円以上)  
3) 勤務期間1年以上見込み  
4) 学生は適用除外  
(2) 500人以下の企業等で働く短時間労働者への適用拡大(H29.4.1適用)  
(1)の条件に加えて労使合意が必要
- ③ 年金額の改定ルールの見直し  
(1) マクロ経済スライドによる調整ルールの見直し(H30.4.1適用)  
マクロ経済スライドについて、大幅に年金が減額されないようにする名目下限措置を維持しつつ、賃金・物価の上昇の範囲内で、前年度までの未調整分を調整する仕組み(キャリアオーバー)を導入  
(2) 賃金・物価スライドの見直し(R3.4.1適用)  
賃金変動が物価変動を下回る場合に賃金変動に合わせて年金額を改定する。

## 平成29年度

### (1) 年金改定

- ① 旧法年金者(36年以前者)  
年金算定基礎給与 据置き  
障害年金 最低保障額 据置き
- ② 旧法年金者以外(通年方式の額、新方式の額)  
定額単価の変更 { 基礎年金対象外者 3,053円×0.998=3,047円  
上記以外の者 1,628円×0.998=1,625円
- ③ 加算額  
配偶者加算 224,500円 → 224,300円  
配偶者特別加算 { 33,200円 → 33,100円  
66,200円 → 66,200円  
99,400円 → 99,300円  
132,500円 → 132,300円  
165,600円 → 165,500円  
中高齢寡婦加算 585,100円 → 584,500円
- ④ 従前額改定率

	昭和13年4月1日以前生まれ者	昭和13年4月2日以後生まれ者
平成13年12月以前の加入者期間を有する者	0.999000	0.997000
平成14年12月以前の加入者期間を有する者 (平成13年12月以前の加入者期間を有する者を除く)	0.999039	0.999039
平成16年12月以前の加入者期間を有する者 (平成14年12月以前の加入者期間を有する者を除く)	1.002132	1.002132
平成21年12月以前の加入者期間を有する者 (平成16年12月以前の加入者期間を有する者を除く)	1.005225	1.005225
平成22年12月以前の加入者期間を有する者 (平成21年12月以前の加入者期間を有する者を除く)	1.009349	1.009349
平成23年1月以後の期間のみを有する者	1.012442	1.012442

## (2) 主な制度改正等

- ① 日・ルクセンブルク社会保障協定の発効(H29.8.1)  
年金制度の二重適用の防止、年金加入期間の通算等
- ② 年金受給資格期間の短縮(H29.8.1)  
年金受給資格期間 25年→10年

## 平成30年度

### (1) 年金改定

- ① 旧法年金者(36年以前者)  
年金算定基礎給与 据置き  
障害年金 最低保障額 据置き
- ② 旧法年金者以外(通年方式の額、新方式の額)  
据置き
- ③ 加算額  
据置き
- ④ 従前額改定率  
据置き

### (2) 主な制度改正等

- ① 日・フィリピン社会保障協定の発効(H30.8.1)  
年金制度の二重適用の防止、年金加入期間の通算等

## 令和元年度

### (1) 年金改定

- ① 旧法年金者(36年以前者)  
年金算定基礎給与 据置き  
障害年金 最低保障額 据置き
- ② 旧法年金者以外(通年方式の額、新方式の額)  
定額単価の変更 { 基礎年金対象外者 3,053円×0.999=3,050円  
上記以外の者 1,628円×0.999=1,626円
- ③ 加算額  
配偶者加算 224,300円 → 224,500円  
配偶者特別加算 { 33,100円 → 33,200円  
66,200円 → 66,200円  
99,300円 → 99,400円  
132,300円 → 132,500円  
165,500円 → 165,600円  
中高齢寡婦加算 584,500円 → 585,100円
- ④ 従前額改定率

	昭和13年4月1日以前生まれ者	昭和13年4月2日以後生まれ者
平成13年12月以前の加入者期間を有する者	1.000000	0.998000
平成14年12月以前の加入者期間を有する者 (平成13年12月以前の加入者期間を有する者を除く)	1.000000	0.999039
平成16年12月以前の加入者期間を有する者 (平成14年12月以前の加入者期間を有する者を除く)	1.002132	1.002132
平成21年12月以前の加入者期間を有する者 (平成16年12月以前の加入者期間を有する者を除く)	1.005225	1.005225
平成22年12月以前の加入者期間を有する者 (平成21年12月以前の加入者期間を有する者を除く)	1.009349	1.009349
平成23年1月以後の期間のみを有する者	1.012442	1.012442

### (2) 主な制度改正等

- ① 日・スロバキア社会保障協定の発効(R元.7.1)  
年金制度の二重適用の防止、年金加入期間の通算等
- ② 日・中国社会保障協定の発効(R元.9.1)  
年金制度の二重適用の防止



## 令和2年度

### (1) 年金改定

- ① 旧法年金者(36年以前者)  
 年金算定基礎給与 据置き  
 障害年金 最低保障額 据置き
- ② 旧法年金者以外(通年方式の額、新方式の額)  
 定額単価の変更 { 基礎年金対象外者 3,053円×1.001=3,056円  
 上記以外の者 1,628円×1.001=1,630円
- ③ 加算額
- |         |          |   |          |
|---------|----------|---|----------|
| 配偶者加算   | 224,500円 | → | 224,900円 |
| 配偶者特別加算 | 33,200円  | → | 33,200円  |
|         | 66,200円  | → | 66,400円  |
|         | 99,400円  | → | 99,600円  |
|         | 132,500円 | → | 132,700円 |
|         | 165,600円 | → | 166,000円 |
| 中高齢寡婦加算 | 585,100円 | → | 586,300円 |

④ 従前額改定率

	昭和13年4月1日以前生まれ者	昭和13年4月2日以後生まれ者
平成13年12月以前の加入者期間を有する者	1.002000	1.000000
平成14年12月以前の加入者期間を有する者 (平成13年12月以前の加入者期間を有する者を除く)	1.002000	1.000000
平成16年12月以前の加入者期間を有する者 (平成14年12月以前の加入者期間を有する者を除く)	1.002132	1.002132
平成21年12月以前の加入者期間を有する者 (平成16年12月以前の加入者期間を有する者を除く)	1.005225	1.005225
平成22年12月以前の加入者期間を有する者 (平成21年12月以前の加入者期間を有する者を除く)	1.009349	1.009349
平成23年1月以後の期間のみを有する者	1.012442	1.012442

### (2) 主な制度改正等

① 被用者保険の適用拡大

- (1) 短時間労働者を被用者保険の対象者とすべき事業所の企業規模要件について、段階的に引き下げる。

現行	R4.10.1適用	R6.10.1適用
501人以上	→ 101人以上	→ 51人以上

- (2) 勤務期間要件の変更(1年以上 → 2か月を超える)(R4.10.1適用)

② 在職中の年金受給の在り方の見直し(R4.4.1適用)

- (1) 高齢期の就労継続を早期に年金額に反映するため、在職中の老齢厚生年金(65歳以上)を毎年定時に改定する。  
 (2) 60歳から64歳の在職中の老齢厚生年金の停止額の計算式を、在職中の65歳以上の老齢厚生年金の停止額の計算式と同じにする。

③ 受給開始時期の選択肢の拡大(R4.4.1適用)

60歳から70歳の間となっている年金の受給開始時期の選択肢を、60歳から75歳に拡大する。

④ 短期滞在の外国人に対する脱退一時金の支給上限年数の引き上げ(3年 → 5年)(R3.4.1適用)

## 別表 1

退職共済年金額 給付乗率(5%適正後)

生年月日	平成15年3月以前の加入者期間				平成15年4月以降の加入者期間			
	定額部分乗率	報酬比例部分乗率	職域部分乗率		定額部分乗率	報酬比例部分乗率	職域部分乗率	
			加入者期間 20年未満	加入者期間 20年以上			加入者期間 20年未満	加入者期間 20年以上
～ T15.4.1	—	1000分の 9.500	1000分の 0.238	1000分の 0.475	—	1000分の 7.308	1000分の 0.183	1000分の 0.365
T15.4.2 ～ S 2.4.1	1.875	9.500	0.238	0.475	1.875	7.308	0.183	0.365
S 2.4.2 ～ S 3.4.1	1.817	9.367	0.276	0.551	1.817	7.205	0.212	0.424
S 3.4.2 ～ S 4.4.1	1.761	9.234	0.314	0.627	1.761	7.103	0.242	0.482
S 4.4.2 ～ S 5.4.1	1.707	9.101	0.352	0.694	1.707	7.001	0.271	0.534
S 5.4.2 ～ S 6.4.1	1.654	8.968	0.380	0.760	1.654	6.898	0.292	0.585
S 6.4.2 ～ S 7.4.1	1.603	8.845	0.409	0.817	1.603	6.804	0.315	0.628
S 7.4.2 ～ S 8.4.1	1.553	8.712	0.437	0.874	1.553	6.702	0.336	0.672
S 8.4.2 ～ S 9.4.1	1.505	8.588	0.466	0.931	1.505	6.606	0.358	0.716
S 9.4.2 ～ S10.4.1	1.458	8.465	0.494	0.979	1.458	6.512	0.380	0.753
S10.4.2 ～ S11.4.1	1.413	8.351	0.523	1.036	1.413	6.424	0.402	0.797
S11.4.2 ～ S12.4.1	1.369	8.227	0.542	1.074	1.369	6.328	0.417	0.826
S12.4.2 ～ S13.4.1	1.327	8.113	0.561	1.121	1.327	6.241	0.432	0.862
S13.4.2 ～ S14.4.1	1.286	7.990	0.580	1.159	1.286	6.146	0.446	0.892
S14.4.2 ～ S15.4.1	1.246	7.876	0.608	1.207	1.246	6.058	0.468	0.928
S15.4.2 ～ S16.4.1	1.208	7.771	0.618	1.235	1.208	5.978	0.475	0.950
S16.4.2 ～ S17.4.1	1.170	7.657	0.637	1.273	1.170	5.890	0.490	0.979
S17.4.2 ～ S18.4.1	1.134	7.543	0.656	1.311	1.134	5.802	0.505	1.008
S18.4.2 ～ S19.4.1	1.099	7.439	0.675	1.340	1.099	5.722	0.519	1.031
S19.4.2 ～ S20.4.1	1.065	7.334	0.684	1.368	1.065	5.642	0.526	1.052
S20.4.2 ～ S21.4.1	1.032	7.230	0.703	1.397	1.032	5.562	0.541	1.075
S21.4.2 ～	1.000	7.125	0.713	1.425	1.000	5.481	0.548	1.096

## 別表2

退職共済年金額 給付乗率(5%適正前保障)

生年月日	平成15年3月以前の加入者期間				平成15年4月以降の加入者期間			
	定額部分乗率	報酬比例部分乗率	職域部分乗率		定額部分乗率	報酬比例部分乗率	職域部分乗率	
			加入者期間 20年未満	加入者期間 20年以上			加入者期間 20年未満	加入者期間 20年以上
～ T15.4.1	—	1000分の 10.00	1000分の 0.25	1000分の 0.50	—	1000分の 7.692	1000分の 0.192	1000分の 0.385
T15.4.2 ～ S 2.4.1	1.875	10.00	0.25	0.50	1.875	7.692	0.192	0.385
S 2.4.2 ～ S 3.4.1	1.817	9.86	0.29	0.58	1.817	7.585	0.223	0.446
S 3.4.2 ～ S 4.4.1	1.761	9.72	0.33	0.66	1.761	7.477	0.254	0.508
S 4.4.2 ～ S 5.4.1	1.707	9.58	0.37	0.73	1.707	7.369	0.285	0.562
S 5.4.2 ～ S 6.4.1	1.654	9.44	0.40	0.80	1.654	7.262	0.308	0.615
S 6.4.2 ～ S 7.4.1	1.603	9.31	0.43	0.86	1.603	7.162	0.331	0.662
S 7.4.2 ～ S 8.4.1	1.553	9.17	0.46	0.92	1.553	7.054	0.354	0.708
S 8.4.2 ～ S 9.4.1	1.505	9.04	0.49	0.98	1.505	6.954	0.377	0.754
S 9.4.2 ～ S10.4.1	1.458	8.91	0.52	1.03	1.458	6.854	0.400	0.792
S10.4.2 ～ S11.4.1	1.413	8.79	0.55	1.09	1.413	6.762	0.423	0.838
S11.4.2 ～ S12.4.1	1.369	8.66	0.57	1.13	1.369	6.662	0.438	0.869
S12.4.2 ～ S13.4.1	1.327	8.54	0.59	1.18	1.327	6.569	0.454	0.908
S13.4.2 ～ S14.4.1	1.286	8.41	0.61	1.22	1.286	6.469	0.469	0.938
S14.4.2 ～ S15.4.1	1.246	8.29	0.64	1.27	1.246	6.377	0.492	0.977
S15.4.2 ～ S16.4.1	1.208	8.18	0.65	1.30	1.208	6.292	0.500	1.000
S16.4.2 ～ S17.4.1	1.170	8.06	0.67	1.34	1.170	6.200	0.515	1.031
S17.4.2 ～ S18.4.1	1.134	7.94	0.69	1.38	1.134	6.108	0.531	1.062
S18.4.2 ～ S19.4.1	1.099	7.83	0.71	1.41	1.099	6.023	0.546	1.085
S19.4.2 ～ S20.4.1	1.065	7.72	0.72	1.44	1.065	5.938	0.554	1.108
S20.4.2 ～ S21.4.1	1.032	7.61	0.74	1.47	1.032	5.854	0.569	1.131
S21.4.2 ～	1.000	7.50	0.75	1.50	1.000	5.769	0.577	1.154

# VII 福 祉

# 1. 経理別・収支状況

(単位・円)

区 分	収 益			費 用				収支差引残 (△超過)	
	計	経常収益	臨時利益	計	経常費用	臨時損失	法人税・住民税 及び事業税		
保 健	8,727,745,504	8,727,705,114	40,390	11,839,253,155	11,838,638,822	614,333		△ 3,111,507,651	
医 療	16,016,557,254	16,015,006,421	1,550,833	12,217,468,945	12,170,164,027	47,304,918		3,799,088,309	
宿 泊	総 括	8,415,173,516	8,411,159,779	4,013,737	8,017,100,676	7,943,655,432	72,478,244	967,000	398,072,840
	本 部	4,230,071,553	4,230,071,553		590,919,279	561,071,279	29,848,000		3,639,152,274
	湯 島	726,353,031	726,051,923	301,108	1,363,013,958	1,346,623,645	16,330,313	60,000	△ 636,660,927
	北海道	554,906,370	554,804,337	102,033	1,046,136,285	1,045,202,335	913,950	20,000	△ 491,229,915
	愛 知	573,735,238	573,735,238		1,016,774,764	1,016,095,156	608,608	71,000	△ 443,039,526
	九 州	206,079,257	206,079,257		334,441,368	331,210,624	3,159,744	71,000	△ 128,362,111
	大 阪	556,131,145	554,139,154	1,991,991	1,105,544,772	1,099,616,964	5,857,808	70,000	△ 549,413,627
	広 島	300,873,876	300,811,495	62,381	562,637,646	558,949,783	3,616,863	71,000	△ 261,763,770
	宮 城	263,447,627	263,417,933	29,694	517,684,936	517,042,923	570,013	72,000	△ 254,237,309
	京 都	462,843,967	462,843,967		712,125,237	708,344,812	3,717,925	62,500	△ 249,281,270
	京 都	58,462,824	58,442,301	20,523	127,911,284	126,230,373	1,623,411	57,500	△ 69,448,460
	湯河原	91,031,206	91,003,623	27,583	144,042,336	143,972,336		70,000	△ 53,011,130
	箱 根	73,268,488	73,246,190	22,298	140,890,672	138,046,571	2,794,101	50,000	△ 67,622,184
	金 沢	44,204,881	44,194,095	10,786	81,214,086	80,665,786	477,300	71,000	△ 37,009,205
	葉 山	78,589,270	78,585,081	4,189	78,589,270	75,958,606	2,580,664	50,000	
	軽井沢	78,487,314	77,053,696	1,433,618	78,487,314	78,416,314		71,000	
	鎌 倉	78,043,235	78,040,601	2,634	78,043,235	77,717,635	275,600	50,000	
志 賀	38,644,234	38,639,335	4,899	38,644,234	38,490,290	103,944	50,000		
貯 金	5,800,265,762	5,798,018,673	2,247,089	4,255,651,094	4,255,651,094			1,544,614,668	
貸 付	445,285,527	366,901,309	78,384,218	449,020,688	448,987,815	32,873		△ 3,735,161	

## 2. 宿泊施設利用状況

### (1) 宿 泊

区 分		計(延人員)	R2年4月	5月	6月	7月	8月
合 計		161,471	6,042	6,432	9,504	11,958	13,445
会 館	小 計	141,632	5,787	6,401	8,502	10,387	11,098
	湯 島 会 館	27,135	1,789	2,872	1,548	1,365	2,070
	北 海 道 会 館	20,778	679	679	1,709	1,841	3,285
	愛 知 会 館	17,321	758	771	1,434	1,946	954
	九 州 会 館	7,454	373	202	384	518	366
	大 阪 会 館	21,573	841	946	1,741	1,738	1,341
	広 島 会 館	24,699	726	409	695	1,412	1,463
	宮 城 会 館	10,356	296	203	454	740	840
	京 都 会 館	12,316	325	319	537	827	779
宿 泊 所	小 計	14,843	231	31	827	1,014	1,356
	京 都 宿 泊 所	2,264	46	9	80	133	167
	湯 河 原 宿 泊 所	5,709	97	6	473	426	551
	箱 根 宿 泊 所	3,858	53		212	194	456
	金 沢 宿 泊 所	3,012	35	16	62	261	182
保 養 所	小 計	4,996	24		175	557	991
	志 賀 高 原 保 養 所	1,145	8		38	89	175
	鎌 倉 保 養 所	772			38	64	84
	葉 山 保 養 所	1,383	10		45	157	364
	軽 井 沢 保 養 所	1,696	6		54	247	368

### (2) 婚 礼

区 分		計(延人員)	R2年4月	5月	6月	7月	8月
会 館	計	4,444	139	27	44	23	145
	湯 島 会 館						
	北 海 道 会 館	1,042	30	15	10		33
	愛 知 会 館	504	99		15		20
	九 州 会 館						
	大 阪 会 館	1,874	10	12	10	12	92
	広 島 会 館						
	宮 城 会 館						
	京 都 会 館	1,024			9	11	

(単位・人)

9月	10月	11月	12月	R3年1月	2月	3月
14,619	19,047	22,387	14,959	10,222	12,884	19,972
12,676	16,384	18,577	12,839	9,300	11,956	17,725
2,117	2,814	3,158	2,459	1,813	2,623	2,507
2,525	2,809	1,860	1,008	935	1,365	2,083
1,575	2,061	2,444	1,594	840	952	1,992
587	851	1,209	917	593	612	842
1,496	2,226	3,054	1,809	1,540	1,504	3,337
2,360	2,964	3,209	2,710	2,391	2,853	3,507
1,020	1,157	1,153	814	516	1,290	1,873
996	1,502	2,490	1,528	672	757	1,584
1,406	2,011	3,188	1,743	657	675	1,704
201	201	733	264	69	26	335
421	763	1,017	601	288	401	665
479	544	689	478	172	128	453
305	503	749	400	128	120	251
537	652	622	377	265	253	543
57	99	20	86	153	190	230
83	161	188	59	16	6	73
120	135	228	113	46	39	126
277	257	186	119	50	18	114

(単位・人)

9月	10月	11月	12月	R3年1月	2月	3月
675	1,159	918	435	192	218	469
351	386	155				62
72	92	86	55		7	58
194	445	373	149	128	164	285
58	236	304	231	64	47	64

利用状況

(3) 宴・集会

区 分		計(延人員)	R2年4月	5月	6月	7月	8月
合 計		148,339	2,236	3,337	11,139	13,844	8,366
会 館	小 計	145,351	2,192	3,267	10,966	13,608	8,150
	湯 島 会 館	21,081	214	189	2,214	1,563	1,338
	北 海 道 会 館	23,659	392	1,044	1,847	2,360	1,902
	愛 知 会 館	21,976	308	62	2,956	2,799	311
	九 州 会 館	12,989	225	113	653	1,379	735
	大 阪 会 館	20,648	303	20	1,300	2,180	1,302
	広 島 会 館	22,641	434	1,717	750	1,052	1,370
	京 都 会 館	10,666	235		348	1,408	558
宿 泊 所	小 計	2,912	44	70	154	235	178
	京 都 宿 泊 所	1,745	18	18	74	116	150
	湯 河 原 宿 泊 所	133	1		20	17	11
	箱 根 宿 泊 所	40					1
	金 沢 宿 泊 所	994	25	52	60	102	16
保 養 所	小 計	76			19	1	38
	志 賀 高 原 保 養 所						
	鎌 倉 保 養 所	2				1	
	葉 山 保 養 所	74			19		38
	軽 井 沢 保 養 所						



(単位・人)

9月	10月	11月	12月	R3年1月	2月	3月
12,832	19,422	18,733	16,967	8,581	10,901	21,981
12,659	19,026	18,212	16,681	8,424	10,707	21,459
1,580	2,558	3,422	2,651	1,386	1,311	2,655
3,206	2,554	1,204	2,343	1,307	1,825	3,675
1,906	2,871	2,707	2,428	1,253	1,100	3,275
1,414	1,706	2,080	1,517	715	800	1,652
1,469	3,887	2,571	2,156	1,127	1,074	3,259
1,363	3,257	3,373	2,814	1,274	2,597	2,640
997	1,083	1,019	1,289	481	1,457	2,763
724	1,110	1,836	1,483	881	543	1,540
172	395	507	284	157	194	522
80	256	457	223	31	51	271
10	28	21	9	1	7	8
8		19	8	4		
74	111	10	44	121	136	243
1	1	14	2			
1	1	14	2			

### 3. 年次別・宿泊施設利用状況

#### (1) 宿 泊

(単位・人)

年度		H 28	29	30	R 元	2
区分						
合 計		535,065	529,530	516,964	471,509	161,471
会 館	小 計	465,219	465,132	454,799	419,817	141,632
	湯 島 会 館	83,052	85,926	92,744	87,519	27,135
	北 海 道 会 館	68,015	69,905	70,641	62,718	20,778
	愛 知 会 館	57,233	56,902	53,163	47,479	17,321
	九 州 会 館	26,466	27,537	28,671	25,081	7,454
	大 阪 会 館	114,622	111,651	98,717	93,813	21,573
	広 島 会 館	43,596	44,349	44,608	42,055	24,699
	宮 城 会 館	23,759	24,257	23,337	22,142	10,356
	京 都 会 館	48,476	44,605	42,918	39,010	12,316
宿 泊 所	小 計	50,741	46,090	45,271	36,836	14,843
	京 都 宿 泊 所	10,442	9,557	8,977	7,353	2,264
	湯 河 原 宿 泊 所	13,720	12,797	13,099	11,928	5,709
	箱 根 宿 泊 所	12,725	12,123	11,794	8,568	3,858
	金 沢 宿 泊 所	13,854	11,613	11,401	8,987	3,012
保 養 所	小 計	19,105	18,308	16,894	14,856	4,996
	志 賀 高 原 保 養 所	2,421	2,274	2,150	1,783	1,145
	鎌 倉 保 養 所	5,424	4,744	4,503	4,013	772
	葉 山 保 養 所	5,579	5,498	4,921	4,531	1,383
	軽 井 沢 保 養 所	5,681	5,792	5,320	4,529	1,696

① 前年度比

年度 区分		H 28	29	30	R 元	2
		合計	0.985	0.990	0.976	0.912
会館	小計	0.976	1.000	0.978	0.923	0.337
	湯島会館	1.046	1.035	1.079	0.944	0.310
	北海道会館	1.019	1.028	1.011	0.888	0.331
	愛知会館	0.920	0.994	0.934	0.893	0.365
	九州会館	1.109	1.040	1.041	0.875	0.297
	大阪会館	0.905	0.974	0.884	0.950	0.230
	広島会館	0.995	1.017	1.006	0.943	0.587
	宮城会館	1.003	1.021	0.962	0.949	0.468
	京都会館	0.959	0.920	0.962	0.909	0.316
宿泊所	小計	1.065	0.908	0.982	0.814	0.403
	京都宿泊所	0.998	0.915	0.939	0.819	0.308
	湯河原宿泊所	1.088	0.933	1.024	0.911	0.479
	箱根宿泊所	1.221	0.953	0.973	0.726	0.450
	金沢宿泊所	0.980	0.838	0.982	0.788	0.335
保養所	小計	1.005	0.958	0.923	0.879	0.336
	志賀高原保養所	0.966	0.939	0.945	0.829	0.642
	鎌倉保養所	0.951	0.875	0.949	0.891	0.192
	葉山保養所	1.028	0.985	0.895	0.921	0.305
	軽井沢保養所	1.057	1.020	0.919	0.851	0.374

利用状況

(2) 宿泊利用率

(単位・%)

年度		H 28	29	30	R 元	2
区分						
合 計		67.7	67.4	65.9	60.2	21.5
会 館	小 計	76.9	77.0	75.1	69.1	23.4
	湯 島 会 館	74.5	77.8	83.0	78.1	24.3
	北 海 道 会 館	76.0	78.1	78.7	69.8	23.1
	愛 知 会 館	73.6	73.2	68.6	60.9	22.3
	九 州 会 館	68.0	70.5	73.6	64.0	19.1
	大 阪 会 館	75.7	73.7	65.2	61.8	14.2
	広 島 会 館	82.6	84.0	84.5	79.5	46.7
	宮 城 会 館	74.0	75.5	72.7	68.7	32.2
	京 都 会 館	94.9	87.3	84.0	76.1	24.2
宿 泊 所	小 計	41.4	38.1	37.7	31.0	14.3
	京 都 宿 泊 所	57.2	52.4	49.2	40.2	14.1
	湯 河 原 宿 泊 所	32.7	30.5	31.1	28.6	16.5
	箱 根 宿 泊 所	44.2	43.5	44.3	34.0	19.7
	金 沢 宿 泊 所	41.3	35.2	34.4	26.7	9.0
保 養 所	小 計	30.6	30.5	28.4	26.3	11.9
	志 賀 高 原 保 養 所	13.8	14.5	13.5	11.6	9.7
	鎌 倉 保 養 所	41.3	36.6	34.4	34.9	8.2
	葉 山 保 養 所	36.4	36.0	32.6	33.0	16.2
	軽 井 沢 保 養 所	34.6	36.1	34.9	28.5	13.8

① 前年度比

年度 区分		H 28	29	30	R 元	2
		合 計	0.983	0.996	0.978	0.914
会 館	小 計	0.973	1.001	0.975	0.920	0.339
	湯 島 会 館	1.022	1.044	1.067	0.941	0.311
	北 海 道 会 館	1.015	1.028	1.008	0.887	0.331
	愛 知 会 館	0.922	0.995	0.937	0.888	0.366
	九 州 会 館	1.113	1.037	1.044	0.870	0.298
	大 阪 会 館	0.908	0.974	0.885	0.948	0.230
	広 島 会 館	0.998	1.017	1.006	0.941	0.587
	宮 城 会 館	1.007	1.020	0.963	0.945	0.469
	京 都 会 館	0.962	0.920	0.962	0.906	0.318
宿 泊 所	小 計	1.073	0.920	0.990	0.822	0.461
	京 都 宿 泊 所	1.000	0.916	0.939	0.817	0.351
	湯 河 原 宿 泊 所	1.105	0.933	1.020	0.920	0.577
	箱 根 宿 泊 所	1.221	0.984	1.018	0.767	0.579
	金 沢 宿 泊 所	0.983	0.852	0.977	0.776	0.337
保 養 所	小 計	1.003	0.997	0.931	0.926	0.452
	志 賀 高 原 保 養 所	0.965	1.051	0.931	0.859	0.836
	鎌 倉 保 養 所	0.954	0.886	0.940	1.015	0.235
	葉 山 保 養 所	1.025	0.989	0.906	1.012	0.491
	軽 井 沢 保 養 所	1.061	1.043	0.967	0.817	0.484

利用状況

(3) 婚 礼

(単位・人)

区分		年度				
		H 28	29	30	R 元	2
会館	計	41,397	38,433	26,438	26,754	4,444
	湯島会館	1,711				
	北海道会館	14,337	15,241	9,105	10,647	1,042
	愛知会館	5,906	4,731	4,708	4,047	504
	九州会館					
	大阪会館	9,977	9,975	7,477	7,503	1,874
	広島会館	1,456	1,640	307	511	
	宮城会館	376	475	235	139	
京都会館	7,634	6,371	4,606	3,907	1,024	

利用状況

(4) 宴・集会

(単位・人)

区分		年度				
		H 28	29	30	R 元	2
合計		790,484	808,054	817,704	717,776	148,339
会館	小計	775,840	792,409	804,003	707,348	145,351
	湯島会館	121,667	132,331	137,699	120,726	21,081
	北海道会館	110,962	117,108	115,550	101,664	23,659
	愛知会館	167,121	177,465	175,667	153,002	21,976
	九州会館	34,015	36,996	38,777	37,599	12,989
	大阪会館	108,354	108,056	110,765	101,832	20,648
	広島会館	92,251	92,874	93,695	81,857	22,641
	宮城会館	77,377	73,506	72,422	59,130	11,691
宿泊所	小計	13,773	14,920	12,689	9,775	2,912
	京都宿泊所	6,842	8,765	6,965	5,682	1,745
	湯河原宿泊所	862	592	469	395	133
	箱根宿泊所	830	728	682	659	40
	金沢宿泊所	5,239	4,835	4,573	3,039	994
保養所	小計	871	725	1,012	653	76
	志賀高原保養所	1				
	鎌倉保養所	64	118	102	62	2
	葉山保養所	772	586	868	591	74
	軽井沢保養所	34	21	42		

① 前年度比

区分		年度				
		H 28	29	30	R 元	2
会館	計	0.906	0.928	0.688	1.012	0.166
	湯島会館	0.451				
	北海道会館	1.118	1.063	0.597	1.169	0.098
	愛知会館	0.652	0.801	0.995	0.860	0.125
	九州会館					
	大阪会館	1.004	1.000	0.750	1.003	0.250
	広島会館	0.814	1.126	0.187	1.664	
	宮城会館	0.434	1.263	0.495	0.591	
	京都会館	1.025	0.835	0.723	0.848	0.262

① 前年度比

区分		年度				
		H 28	29	30	R 元	2
合計		1.009	1.022	1.012	0.878	0.207
会館	小計	1.011	1.021	1.015	0.880	0.205
	湯島会館	1.031	1.088	1.041	0.877	0.175
	北海道会館	0.968	1.055	0.987	0.880	0.233
	愛知会館	1.000	1.062	0.990	0.871	0.144
	九州会館	0.995	1.088	1.048	0.970	0.345
	大阪会館	1.008	0.997	1.025	0.919	0.203
	広島会館	0.953	1.007	1.009	0.874	0.277
	宮城会館	1.028	0.950	0.985	0.816	0.198
	京都会館	1.188	0.844	1.099	0.867	0.207
宿泊所	小計	0.888	1.083	0.850	0.770	0.298
	京都宿泊所	1.051	1.281	0.795	0.816	0.307
	湯河原宿泊所	0.768	0.687	0.792	0.842	0.337
	箱根宿泊所	1.049	0.877	0.937	0.966	0.061
	金沢宿泊所	0.739	0.923	0.946	0.665	0.327
保養所	小計	1.081	0.832	1.396	0.645	0.116
	志賀高原保養所	0.024				
	鎌倉保養所	0.711	1.844	0.864	0.608	0.032
	葉山保養所	1.241	0.759	1.481	0.681	0.125
	軽井沢保養所	0.654	0.618	2.000		

#### 4. 年次別・東京臨海病院利用状況

(単位・人)

区 分		年 度	H 28	29	30	R 元	2
外 来 患 者 数	計		234,104	219,916	226,205	217,061	181,225
	内 科		56,891	53,463	52,545	52,377	47,542
	神 経 内 科		9,301	8,936	9,550	9,351	8,617
	リウマチ膠原病内科		3,548	2,747	2,932	2,825	2,874
	糖 尿 病 内 科		10,144	10,787	11,153	10,407	4,291
	内 分 泌 内 科						
	腎 臓 内 科				1,900	2,671	2,946
	緩和ケア内科		849	899	996	1,065	1,113
	メンタルクリニック		10,968	10,848	10,408	10,110	8,838
	小 児 科		13,123	11,039	11,449	10,436	8,300
	外 科		17,118	16,812	16,469	15,909	15,269
	救 急 科		1,163	1,185	1,223	1,003	2,379
	整 形 外 科		17,886	14,544	13,715	13,236	9,516
	形 成 外 科		7,330	3,014	4,460	4,493	3,899
	脳 神 経 外 科		7,045	6,611	6,913	6,855	5,848
	心 臓 血 管 外 科		6,992	7,327	7,289	8,022	7,854
	呼 吸 器 外 科		899	578	633	813	828
	皮 膚 科		16,778	16,184	17,734	16,262	9,625
	泌 尿 器 科		18,711	18,846	18,737	14,220	12,920
	産 婦 人 科		11,783	11,543	11,645	11,141	10,173
眼 科		7,562	7,285	8,781	8,265	6,570	
耳 鼻 咽 喉 科		13,177	13,277	13,258	13,211	7,856	
放 射 線 科		513	517	498	548	407	
放 射 線 治 療 科		1,675	2,668	3,312	3,229	2,947	
ヘ。インクリニック		648	806	605	612	613	
入 院 患 者 数	計		114,740	114,471	114,430	115,531	98,281
	内 科		36,812	36,506	36,405	36,301	35,317
	神 経 内 科		6,922	7,604	8,866	7,781	6,284
	リウマチ膠原病内科						
	糖 尿 病 内 科		2,146	1,670	1,581	1,092	
	内 分 泌 内 科						
	腎 臓 内 科				2,298	3,341	3,565
	緩和ケア内科		270	70	101	31	19
	メンタルクリニック		355	8	34	31	
	小 児 科		7,131	6,772	7,173	6,763	2,786
	外 科		13,001	14,136	12,642	13,261	11,183
	救 急 科		1,238	1,382	910	487	533
	整 形 外 科		10,454	10,520	10,276	10,066	9,916
	形 成 外 科		2,643	1,101	961	1,325	776
	脳 神 経 外 科		8,838	9,460	8,989	9,178	7,920
	心 臓 血 管 外 科		4,533	5,142	4,357	4,447	3,928
	呼 吸 器 外 科		1,182		94	1,082	1,083
	皮 膚 科		1,702	1,976	1,939	1,980	1,403
	泌 尿 器 科		5,311	5,581	4,659	4,362	4,615
	産 婦 人 科		8,916	9,523	9,813	9,789	8,260
眼 科		345	221	458	466	205	
耳 鼻 咽 喉 科		2,941	2,799	2,874	3,748	488	
放 射 線 科							
放 射 線 治 療 科							
ヘ。インクリニック							



5. 出産祝品・災害見舞品・長期療養者見舞品配布状況

(単位・件)

区分	令和2年度		
	出産祝品	災害見舞品	長期療養者見舞品
合計	13,003	110	519
北海道	311	1	19
青森	59	1	7
岩手	174		10
宮城	227	2	14
秋田	51		2
山形	97	2	4
福島	137	13	6
茨城	191	1	8
栃木	506	18	8
群馬	108		6
埼玉	793	6	29
千葉	583	4	19
東京	2,646	10	79
神奈川	1,035	5	35
新潟	131	2	2
富山	60		2
石川	154	1	8
福井	46		5
山梨	53		2
長野	92	3	3
岐阜	138		8
静岡	270	2	15
愛知	803		23
三重	74		1
滋賀	85		1
京都	314		21
大阪	1,096	3	49
兵庫	449	1	19
奈良	81	1	9
和歌山	34		5
鳥取	36		1
島根	22		1
岡山	255	5	6
広島	213	1	10
山口	77		3
徳島	13		2
香川	40		4
愛媛	72		6
高知	42		4
福岡	781	14	33
佐賀	74	2	9
長崎	100		1
熊本	110	12	8
大分	64		3
宮崎	72		3
鹿児島	130		3
沖縄	104		3

## 6. 特定健康診査・特定保健指導事業利用状況

(注) 特定保健指導の関係上、前年度の数値である。

項番	集計事項	年度	H 27	28	29	30
1	全体的事項	特定健康診査対象者数	391,195	396,255	403,416	409,801
2		特定健康診査の対象となる被扶養者の数	102,739	101,194	99,065	106,176
3		2のうち、特定健康診査受診券を配布した者の数	102,739	101,194	99,065	106,176
4		特定健康診査受診者数	250,545	259,086	264,260	277,532
5		健診受診率	64.0	65.4	65.5	67.7
6		評価対象者数	250,616	259,183	264,327	277,606
7	保健指導に関する事項	昨年度の特定保健指導の対象者数	39,311	39,849	41,119	42,522
8		7のうち、今年度は特定保健指導の対象ではなくなった者の数	7,536	7,351	7,361	7,652
9		特定保健指導対象者の減少率	19.2	18.4	17.9	18.0
10		昨年度の特定保健指導の利用者数	2,059	5,259	5,027	5,088
11		10のうち、今年度は特定保健指導の対象ではなくなった者の数	558	1,264	1,176	1,103
12		特定保健指導による特定保健指導対象者の減少率	27.1	24.0	23.4	21.7
13	特定保健指導に関する事項	特定保健指導（積極的支援）の対象者数	19,312	19,935	20,328	21,323
14		特定保健指導（積極的支援）の対象者の割合	7.7	7.7	7.7	7.7
15		服薬中のため特定保健指導（積極的支援）の対象者から除外した者の数	18,119	18,860	18,980	20,390
16		特定保健指導（積極的支援）の利用者数	2,488	2,408	2,360	2,396
17		特定保健指導（積極的支援）の利用者の割合	12.9	12.1	11.6	11.2
18		特定保健指導（積極的支援）の終了者数	1,833	1,867	1,672	1,798
19		特定保健指導（積極的支援）の終了者の割合	9.5	9.4	8.2	8.4
20		特定保健指導（動機付け支援）の対象者数	22,401	23,050	24,276	25,842
21		特定保健指導（動機付け支援）の対象者の割合	8.9	8.9	9.2	9.3
22		服薬中のため特定保健指導（動機付け支援）の対象者から除外した者の数	12,460	13,142	13,519	14,591
23		特定保健指導（動機付け支援）の利用者数	2,871	2,707	2,830	2,874
24		特定保健指導（動機付け支援）の利用者の割合	12.8	11.7	11.7	11.1
25		特定保健指導（動機付け支援）の終了者数	2,645	2,824	2,677	3,544
26		特定保健指導（動機付け支援）の終了者の割合	11.8	12.3	11.0	13.7
27		特定保健指導の対象者数（小計）	41,713	42,985	44,604	47,165
28		特定保健指導の終了者数（小計）	4,478	4,691	4,349	5,342
29	特定保健指導の終了者（小計）の割合	10.7	10.9	9.8	11.3	

(単位・人・%)

令和元年度							
合計	40～44歳	45～49歳	50～54歳	55～59歳	60～64歳	65～69歳	70～74歳
416,052	75,841	78,969	70,191	70,815	64,323	38,818	17,095
104,018	13,693	14,187	14,056	16,635	19,408	16,791	9,248
104,018	13,693	14,187	14,056	16,635	19,408	16,791	9,248
286,548	53,728	57,129	50,479	50,304	43,624	22,967	8,317
68.9	70.8	72.3	71.9	71.0	67.8	59.2	48.7
286,622	53,733	57,135	50,495	50,314	43,639	22,985	8,321
45,060	8,588	9,561	8,798	7,979	6,373	2,984	777
8,068	1,775	1,783	1,524	1,330	1,067	486	103
17.9	20.7	18.6	17.3	16.7	16.7	16.3	13.3
5,192	1,011	1,124	987	926	769	310	65
1,128	240	273	190	184	168	66	7
21.7	23.7	24.3	19.3	19.9	21.8	21.3	10.8
21,636	4,164	4,897	4,404	4,519	3,652		
7.5	7.7	8.6	8.7	9.0	8.4		
21,215	1,238	2,498	3,911	6,000	7,568		
2,034	398	422	416	437	361		
9.4	9.6	8.6	9.4	9.7	9.9		
1,717	330	344	371	373	299		
7.9	7.9	7.0	8.4	8.3	8.2		
26,875	4,884	5,410	4,749	4,044	3,250	3,490	1,048
9.4	9.1	9.5	9.4	8.0	7.4	15.2	12.6
15,558	543	1,055	1,439	1,872	2,055	6,130	2,464
2,454	454	498	439	389	338	266	70
9.1	9.3	9.2	9.2	9.6	10.4	7.6	6.7
2,533	470	519	474	399	349	256	66
9.4	9.6	9.6	10.0	9.9	10.7	7.3	6.3
48,511	9,048	10,307	9,153	8,563	6,902	3,490	1,048
4,250	800	863	845	772	648	256	66
8.8	8.8	8.4	9.2	9.0	9.4	7.3	6.3

7. 年次別・人間ドック利用状況

(単位・件)

年度 区分	H 28	29	30	R 元	令和2年度		
					1泊2日 以上	日帰り	計
合計	73,350	65,668	69,634	61,678	635	25,850	26,485
北海道	1,840	1,712	1,753	1,614	9	724	733
青森	166	146	143	115	4	64	68
岩手	293	211	265	204	1	137	138
宮城	2,095	1,944	1,749	1,740	7	696	703
秋田	145	74	105	84	4	58	62
山形	393	375	382	346	11	74	85
福島	496	433	440	398	9	192	201
茨城	1,226	1,076	1,164	1,042	2	512	514
栃木	1,427	1,165	1,348	1,197	10	601	611
群馬	823	707	764	622		331	331
埼玉	3,275	2,924	3,122	2,811	6	879	885
千葉	3,568	3,241	3,410	2,969	10	1,055	1,065
東京	19,930	18,152	18,800	17,316	44	6,385	6,429
神奈川	4,329	4,071	4,162	3,678	8	1,240	1,248
新潟	1,215	1,062	1,144	926	1	417	418
富山	374	346	348	326	16	143	159
石川	480	375	483	382	153	122	275
福井	423	392	414	269	2	114	116
山梨	322	309	296	286		119	119
長野	819	687	722	629	45	302	347
岐阜	1,521	979	1,634	1,177	64	651	715
静岡	1,365	1,354	1,355	1,193		540	540
愛知	5,633	4,678	5,178	4,448	23	2,212	2,235
三重	895	849	856	785		196	196
滋賀	288	266	310	302	7	191	198

(単位・件)

年度 区分	H 28	29	30	R元	令和2年度		
					1泊2日 以上	日帰り	計
京都	2,893	2,626	2,834	2,418	19	1,311	1,330
大阪	5,634	5,042	5,322	4,570	30	2,034	2,064
兵庫	2,168	1,895	1,954	1,733	23	707	730
奈良	341	312	321	251	3	124	127
和歌山	70	70	67	48	2	24	26
鳥取	89	106	96	70	2	40	42
島根	89	85	96	85	3	68	71
岡山	1,126	1,044	1,112	968	5	572	577
広島	1,441	1,321	1,410	1,296	9	586	595
山口	174	148	144	142	1	79	80
徳島	152	156	180	139	2	61	63
香川	212	223	220	175	2	98	100
愛媛	375	298	352	327		152	152
高知	392	377	389	376		109	109
福岡	1,964	1,882	2,002	1,770	20	698	718
佐賀	188	206	196	173	6	90	96
長崎	238	211	241	210	4	94	98
熊本	719	643	669	556	26	305	331
大分	384	381	360	342	16	94	110
宮崎	176	165	179	163	10	75	85
鹿児島	378	335	339	350	1	142	143
沖縄	806	614	804	657	15	432	447

## 8. 貸付利用状況（決定）

区 分		個 人			
		合 計	一 般 貸 付	教 育 貸 付	結 婚 貸 付
件 数	合 計	3,014	2,192	617	51
	大 学	1,183	849	254	13
	短 大	68	45	17	1
	高 専	2	2		
	高 校	1,023	780	178	22
	中 学	130	84	36	3
	小 学	39	28	11	
	幼 稚 園	245	158	61	9
	特 別 支 援	2	1	1	
	各 種 修 業 団	38	30	8	
専 修 事 業 団	243	183	44	3	
	41	32	7		
金 額	合 計	5,587,340,000	3,471,690,000	1,438,850,000	79,250,000
	大 学	2,299,990,000	1,382,440,000	611,850,000	22,200,000
	短 大	124,550,000	68,400,000	44,250,000	2,000,000
	高 専	4,000,000	4,000,000		
	高 校	1,884,230,000	1,252,930,000	428,100,000	32,800,000
	中 学	271,850,000	140,150,000	93,700,000	4,400,000
	小 学	75,000,000	44,550,000	30,450,000	
	幼 稚 園	397,170,000	208,920,000	107,650,000	13,500,000
	特 別 支 援	2,500,000	1,500,000	1,000,000	
	各 種 修 業 団	61,150,000	41,700,000	19,450,000	
専 修 事 業 団	394,220,000	276,170,000	83,650,000	4,350,000	
	72,680,000	50,930,000	18,750,000		
一 件 当 たり 金 額	合 計	1,853,796	1,583,800	2,332,010	1,553,922
	大 学	1,944,201	1,628,316	2,408,858	1,707,692
	短 大	1,831,618	1,520,000	2,602,941	2,000,000
	高 専	2,000,000	2,000,000		
	高 校	1,841,867	1,606,321	2,405,056	1,490,909
	中 学	2,091,154	1,668,452	2,602,778	1,466,667
	小 学	1,923,077	1,591,071	2,768,182	
	幼 稚 園	1,621,102	1,322,278	1,764,754	1,500,000
	特 別 支 援	1,250,000	1,500,000	1,000,000	
	各 種 修 業 団	1,609,211	1,390,000	2,431,250	
専 修 事 業 団	1,622,305	1,509,126	1,901,136	1,450,000	
	1,772,683	1,591,563	2,678,571		

(注)「医療・介護貸付」は、令和元年10月までは、従前の「医療貸付」である。

(単位・件・円)

貸 付			特殊住宅貸付
住 宅 貸 付	災 害 貸 付	医 療・介 護 貸 付	
110	6	38	
48	2	17	
5			
33		10	
5	1	1	
12	2	3	
6	1	6	
1		1	
530,700,000	10,100,000	56,750,000	
253,800,000	2,500,000	27,200,000	
9,900,000			
158,200,000		12,200,000	
29,600,000	2,000,000	2,000,000	
59,800,000	3,600,000	3,700,000	
18,400,000	2,000,000	9,650,000	
1,000,000		2,000,000	
4,824,545	1,683,333	1,493,421	
5,287,500	1,250,000	1,600,000	
1,980,000			
4,793,939		1,220,000	
5,920,000	2,000,000	2,000,000	
4,983,333	1,800,000	1,233,333	
3,066,667	2,000,000	1,608,333	
1,000,000		2,000,000	

9. 年次別・貸付利用状況

(1) 貸付（決定）

(単位・件・円)

科目		年度		H 28	29	30	R 元	2	
		合 計							
貸付	件数	合 計		4,036	3,739	3,588	3,653	3,014	
		個人貸付	計		4,036	3,739	3,588	3,653	3,014
			一般貸付		2,898	2,760	2,647	2,645	2,192
			教育貸付		818	769	724	756	617
			結婚貸付		116	76	86	107	51
			住宅貸付		100	83	69	78	110
			災害貸付		51	6	21	17	6
			医療・介護貸付		53	45	41	50	38
	特殊住宅貸付								
	決定額	金額	合 計		7,347,330,000	6,710,470,000	6,434,210,000	6,559,660,000	5,587,340,000
個人貸付			計		7,347,330,000	6,710,470,000	6,434,210,000	6,559,660,000	5,587,340,000
			一般貸付		4,532,330,000	4,269,920,000	4,162,310,000	4,175,710,000	3,471,690,000
			教育貸付		1,853,700,000	1,761,900,000	1,677,150,000	1,690,500,000	1,438,850,000
			結婚貸付		187,050,000	119,500,000	147,500,000	172,750,000	79,250,000
			住宅貸付		632,450,000	507,900,000	376,700,000	433,700,000	530,700,000
			災害貸付		86,000,000	10,000,000	27,800,000	24,950,000	10,100,000
			医療・介護貸付		55,800,000	41,250,000	42,750,000	62,050,000	56,750,000
特殊住宅貸付									

(注)「医療・介護貸付」は、令和元年10月までは、従前の「医療貸付」である。



## (2) 貸付残

(単位・件・円)

科 目		年 度		H 28	29	30	R 元	2	
		合 計							
貸 付	件 数	合 計		25,602	23,314	21,211	19,534	18,110	
		個 人 貸 付	計		25,599	23,311	21,208	19,531	18,108
			一般貸付		14,506	13,445	12,457	11,629	10,977
			教育貸付		4,411	4,067	3,690	3,421	3,219
			結婚貸付		707	629	576	556	492
			住宅貸付		5,689	4,881	4,208	3,642	3,151
			災害貸付		111	115	116	120	113
			医療・介護貸付		175	174	161	163	156
	特殊住宅貸付		3	3	3	3	2		
	金 額	合 計		38,165,732,123	33,755,720,584	29,930,324,417	27,166,076,312	24,635,634,733	
		個 人 貸 付	計		38,129,163,623	33,727,503,684	29,909,927,117	27,154,030,612	24,630,698,733
			一般貸付		14,849,314,593	13,697,004,358	12,772,336,395	12,149,018,080	11,397,730,837
			教育貸付		6,220,997,127	5,797,551,460	5,327,095,819	4,999,649,834	4,689,272,096
結婚貸付				681,214,513	596,191,160	554,390,135	545,962,725	467,866,102	
住宅貸付				16,132,255,426	13,407,117,966	11,049,178,791	9,244,220,990	7,878,157,274	
災害貸付				137,849,915	125,046,992	111,734,987	108,558,295	86,452,680	
医療・介護貸付		107,532,049	104,591,748	95,190,990	106,620,688	111,219,744			
特殊住宅貸付		36,568,500	28,216,900	20,397,300	12,045,700	4,936,000			

(注)「医療・介護貸付」は、令和元年10月までは、従前の「医療貸付」である。

## 10. 団体信用生命保険利用状況

### (1) 学種別・加入者・貸付残高 (年度末)

(単位・件・%・円)

学 種	加 入 者		貸 付 残 高	
	件 数	加 入 率	金 額	加入者1件 当たり金額
合 計	1,812	57.5	4,514,580,610	2,491,490
大 学	757	56.1	2,034,479,696	2,687,556
短 大	46	63.0	90,766,606	1,973,187
高 専	2	100.0	889,017	444,509
高 校	705	60.5	1,650,127,829	2,340,607
中 学	101	61.6	226,591,695	2,243,482
小 学	29	55.8	63,605,705	2,193,300
幼 稚 園	83	49.7	248,255,778	2,991,033
特 別 支 援	2	100.0	8,626,682	4,313,341
各 種	8	50.0	8,277,595	1,034,699
専 修	57	45.6	111,686,532	1,959,413
事 業 団	22	64.7	71,273,475	3,239,703

(注)加入率とは団体信用生命保険加入者件数を住宅貸付者件数で除したものである。

### (2) 学種別・住宅貸付者件数・貸付残高 (年度末) (参考)

(単位・件・円)

学 種	件 数	貸 付 残 高	
		金 額	1件当たり金額
合 計	3,151	7,878,157,274	2,500,209
大 学	1,350	3,506,363,060	2,597,306
短 大	73	172,670,101	2,365,344
高 専	2	911,327	455,664
高 校	1,166	2,796,918,883	2,398,730
中 学	164	366,669,848	2,235,792
小 学	52	109,614,746	2,107,976
幼 稚 園	167	502,748,549	3,010,470
特 別 支 援	2	8,678,894	4,339,447
各 種	16	22,555,413	1,409,713
専 修	125	286,708,249	2,293,666
事 業 団	34	104,318,204	3,068,182

### (3) 年次別・加入者・貸付残高 (年度末)

(単位・件・%・円)

年 度	加 入 者		貸 付 残 高	
	件 数	加 入 率	金 額	加入者1件 当たり金額
平 成 28 年 度	3,477	61.1	9,995,388,219	2,874,716
平 成 29 年 度	2,940	60.2	8,099,307,152	2,754,866
平 成 30 年 度	2,512	59.7	6,579,755,780	2,619,330
令 和 元 年 度	2,110	57.9	5,387,518,539	2,553,326
令 和 2 年 度	1,812	57.5	4,514,580,610	2,491,490

## 1 1. 貯金利用状況

### (1) 学種別・利用校・人員・貯金残高 (年度末)

(単位・校・人・円・%)

項目 学種	利用校		利用人員		貯金残高	
	校数	利用率	加入者数	利用率	総金額	利用者1人 当たり金額
合計	10,655	75.9	198,465	33.7	1,231,909,624,415	6,207,188
大学	716	98.9	96,048	36.3	686,020,974,342	7,142,481
短大	291	98.3	4,811	40.2	36,190,031,423	7,522,351
高专	3	100.0	63	29.3	420,289,693	6,671,265
高校	1,360	97.0	34,115	37.9	222,803,948,570	6,530,967
中学	602	96.5	6,995	42.3	53,615,848,200	7,664,882
小学	215	94.3	2,724	41.5	18,711,549,368	6,869,144
幼稚園	5,699	67.3	37,519	26.2	135,737,178,979	3,617,825
特別支援 各種	14	100.0	205	46.8	1,078,495,615	5,260,954
専修 事業団	180	57.3	2,001	22.7	12,021,137,508	6,007,565
	1,556	80.3	13,137	29.8	60,400,543,593	4,597,743
	19	100.0	847	47.4	4,909,627,124	5,796,490

### (2) 年次別・利用校・人員・貯金残高 (年度末)

(単位・校・人・円・%)

項目 年度	利用校		利用人員		貯金残高	
	校数	利用率	加入者数	利用率	総金額	利用者1人 当たり金額
平成28年度	10,177	74.4	198,974	36.3	1,097,067,176,174	5,513,621
平成29年度	10,271	74.6	198,965	35.6	1,132,683,565,915	5,692,878
平成30年度	10,427	75.2	198,831	35.0	1,164,100,498,072	5,854,723
令和元年度	10,546	75.5	198,230	34.3	1,197,187,643,275	6,039,387
令和2年度	10,655	75.9	198,465	33.7	1,231,909,624,415	6,207,188

## 1 2. 積立共済年金利用状況

### (1) 学種別・払込別・人員・口数(年度末)

#### ① 合計

(単位・人・口・円)

学種	月 払		半 年 払		一 時 払		積立金残高
	人 員	口 数	人 員	口 数	人 員	口 数	
合 計	33,101	566,832	19,641	124,568	9,885	282,538	127,538,140,345
大 学	18,616	329,008	11,531	78,310	5,834	170,339	73,991,729,343
短 大	1,060	17,530	604	3,563	317	8,550	4,363,202,228
高 専	28	386	13	57	4	180	104,077,353
高 校	6,506	104,511	3,783	21,973	1,767	50,404	25,060,420,716
中 学	1,476	24,525	916	5,256	395	9,845	5,574,189,467
小 学	523	8,383	320	1,910	127	3,311	2,034,503,511
幼 稚 園	2,066	32,442	1,022	4,780	566	13,848	5,493,418,486
特 別 支 援	21	338	10	44	7	226	75,002,311
各 種 修	397	7,969	150	993	114	3,673	1,539,979,710
専 業 団	1,846	30,135	939	4,823	548	15,617	6,013,138,144
事 業 団	245	4,569	164	1,218	103	2,706	1,117,617,189
任 継	317	7,036	189	1,641	103	3,839	2,170,861,887

(注) 月払は一口・千円、半年払は一口・一万円、一時払は一口・十万円である。

#### ② 自由選択コース

(単位・人・口・円)

学種	月 払		半 年 払		一 時 払		積立金残高
	人 員	口 数	人 員	口 数	人 員	口 数	
合 計	9,142	159,510	4,912	35,464	3,007	118,787	45,517,516,736
大 学	5,036	92,529	2,848	22,081	1,752	70,249	25,492,061,939
短 大	316	4,820	161	952	83	3,151	1,569,336,527
高 専	12	103	7	29	3	170	59,840,989
高 校	1,880	30,182	978	6,593	541	22,714	9,613,669,670
中 学	371	5,739	206	1,213	109	3,600	1,774,120,009
小 学	135	2,109	72	480	33	1,265	747,637,154
幼 稚 園	589	9,561	261	1,367	192	5,528	2,033,109,621
特 別 支 援	8	133	4	19	3	160	36,309,590
各 種 修	134	2,577	46	413	44	1,765	628,126,371
専 業 団	444	7,280	208	1,208	169	7,082	1,934,644,345
事 業 団	64	1,260	34	339	27	1,008	431,742,069
任 継	153	3,217	87	770	51	2,095	1,196,918,452

(注) 月払は一口・千円、半年払は一口・一万円、一時払は一口・十万円である。

#### ③ 税制適格コース

(単位・人・口・円)

学種	月 払		半 年 払		一 時 払		積立金残高
	人 員	口 数	人 員	口 数	人 員	口 数	
合 計	23,959	407,322	14,729	89,104	6,878	163,751	82,020,623,609
大 学	13,580	236,479	8,683	56,229	4,082	100,090	48,499,667,404
短 大	744	12,710	443	2,611	234	5,399	2,793,865,701
高 専	16	283	6	28	1	10	44,236,364
高 校	4,626	74,329	2,805	15,380	1,226	27,690	15,446,751,046
中 学	1,105	18,786	710	4,043	286	6,245	3,800,069,458
小 学	388	6,274	248	1,430	94	2,046	1,286,866,357
幼 稚 園	1,477	22,881	761	3,413	374	8,320	3,460,308,865
特 別 支 援	13	205	6	25	4	66	38,692,721
各 種 修	263	5,392	104	580	70	1,908	911,853,339
専 業 団	1,402	22,855	731	3,615	379	8,535	4,078,493,799
事 業 団	181	3,309	130	879	76	1,698	685,875,120
任 継	164	3,819	102	871	52	1,744	973,943,435

(注) 月払は一口・千円、半年払は一口・一万円、一時払は一口・十万円である。

(2) 給付種別・件数・給付額

(単位・件・円)

区分 給付種別		合計		自由選択コース		税制適格コース	
		件数	金額	件数	金額	件数	金額
合計		12,826	11,747,349,063	8,119	7,387,529,865	4,707	4,359,819,198
脱退一時金		895	3,604,107,786	324	1,620,473,542	571	1,983,634,244
確定年金	5年確定	431	358,990,557	431	358,990,557	—	—
	10年確定	5,086	3,436,336,587	3,039	2,235,060,582	2,047	1,201,276,005
	15年確定	2,359	1,553,892,176	1,552	1,102,202,751	807	451,689,425
	20年確定	1,423	942,471,539	920	673,157,724	503	269,313,815
終身年金	10年保証	981	641,528,772	674	483,872,890	307	157,655,882
	15年保証	687	417,663,321	484	317,852,427	203	99,810,894
夫婦終身年金	10年保証	225	146,587,278	172	116,821,062	53	29,766,216
	15年保証	500	274,115,631	368	216,568,683	132	57,546,948
年金確定後一時金		65	230,111,284	53	179,943,990	12	50,167,294
遺族一時金		12	61,784,364	5	28,921,002	7	32,863,362
遺族年金	5年確定	5	3,852,740	5	3,852,740	—	—
	10年確定	44	25,976,450	25	14,983,194	19	10,993,256
	15年確定	41	19,916,658	27	14,784,853	14	5,131,805
	20年確定	72	30,013,920	40	20,043,868	32	9,970,052
遺族年金確定後一時金							
終身保険							
医療保険							

(注) 脱退一時金は、中途脱退者分を含む。

(3) 年次別・払込別・人員・口数・積立残高・給付件数・給付額

(単位・人・口・円・件)

項目 年度	月払		半年払		一時払		積立金残高	給付	
	人員	口数	人員	口数	人員	口数		件数	金額
平成28年度	32,892	548,017	19,457	122,549	8,528	206,622	121,355,760,834	11,078	9,611,368,789
平成29年度	33,320	562,857	19,707	124,373	9,036	232,110	124,266,802,209	11,496	9,997,926,311
平成30年度	33,169	565,327	19,585	124,932	9,327	251,204	125,552,011,530	12,109	11,001,797,389
令和元年度	33,083	567,682	19,553	124,912	9,604	267,145	126,699,108,193	12,727	12,369,769,252
令和2年度	33,101	566,832	19,641	124,568	9,885	282,538	127,538,140,345	12,826	11,747,349,063

### 1.3. 共済定期保険利用状況

#### (1) 学校加入 (学校加入コース)

##### ① 学種別・学校数・人員 (年度末)

(単位・校・人)

学 種	加入校数	加入人員
合 計	639	12,069
大 学	12	787
短 大	7	158
高 専		
高 校	45	1,954
中 学	13	350
小 学	8	172
幼 稚 園	418	5,214
特 別 支 援	3	79
各 種	20	359
専 修	94	1,249
事 業 団	19	1,747

##### ② 保障額別・給付件数

(単位・件)

保 障 額	給付件数
合 計	5
1 0 万円	
2 0 万円	
3 0 万円	
5 0 万円	
7 5 万円	
1 0 0 万円	3
1 5 0 万円	
2 0 0 万円	1
2 5 0 万円	
3 0 0 万円	1

##### ③ 年次別・学校数・人員・給付件数

(単位・校・人・件)

区 分 年 度	加入校数	加入人員	給付件数
平成28年度	539	8,596	7
平成29年度	543	8,727	8
平成30年度	551	8,863	5
令和元年度	578	9,518	6
令和2年度	639	12,069	5

#### (2) 個人加入 (個人加入コース)

##### ① 学種別・加入人員 (年度末)

(単位・人)

区 分 学 種	計	本 人	配 偶 者	子 供
合 計	65,747	46,961	13,911	4,875
大 学	34,361	24,122	7,603	2,636
短 大	1,890	1,376	388	126
高 専	61	44	11	6
高 校	14,079	9,982	3,095	1,002
中 学	3,216	2,277	693	246
小 学	1,057	768	228	61
幼 稚 園	5,266	4,283	607	376
特 別 支 援	58	45	11	2
各 種	742	539	166	37
専 修	4,624	3,249	1,029	346
事 業 団	393	276	80	37

## ② 給付種別・件数・給付額

(単位・件・円)

給付種別	区分	計		本人		配偶者		子供	
		件数	金額	件数	金額	件数	金額	件数	金額
合計		5,941	2,028,991,664	4,397	1,820,630,664	1,401	203,067,000	143	5,294,000
医療保障	小計	1,126	80,753,000	820	62,027,000	278	16,992,000	28	1,734,000
	入院死亡	1,084	76,553,000	790	59,027,000	266	15,792,000	28	1,734,000
		42	4,200,000	30	3,000,000	12	1,200,000		
医療費支援コース		4,085	192,895,000	2,890	136,560,000	1,080	52,775,000	115	3,560,000
3大疾病保障コース		125	274,800,000	100	223,500,000	25	51,300,000		
長期休業補償コース		65	43,427,271	65	43,427,271				
一時金		63	846,000,000	45	764,000,000	18	82,000,000		
年金	小計	477	591,116,393	477	591,116,393				
	5年確定	12	11,336,540	12	11,336,540				
	10年確定	95	162,566,192	95	162,566,192				
	15年確定	106	125,853,988	106	125,853,988				
	20年確定	113	132,454,840	113	132,454,840				
	25年確定	138	148,035,376	138	148,035,376				
	15年終身	13	10,869,457	13	10,869,457				
年金受給後一時金									

## (3) 年次別・加入人員・給付件数・給付額

(単位・人・件・円)

年度	区分	年度末加入者				給付							
		計	本人	配偶者	子供	計		本人		配偶者		子供	
						件数	金額	件数	金額	件数	金額	件数	金額
平成28年度		68,873	48,379	15,128	5,366	6,356	2,220,397,425	4,712	1,978,862,425	1,429	231,307,000	215	10,228,000
平成29年度		67,938	48,177	14,622	5,139	6,570	2,050,896,092	4,949	1,851,862,092	1,342	189,862,000	279	9,172,000
平成30年度		66,751	47,486	14,284	4,981	6,808	2,138,675,268	5,075	1,915,416,268	1,487	213,928,000	246	9,331,000
令和元年度		65,667	46,876	13,946	4,845	6,216	1,915,256,543	4,597	1,709,080,543	1,435	199,559,000	184	6,617,000
令和2年度		65,747	46,961	13,911	4,875	5,941	2,028,991,664	4,397	1,820,630,664	1,401	203,067,000	143	5,294,000

## 14. 総合運動場利用状況

(単位・時間・%)

区分	利用数	利用率
テニスコート	1,292	20.1
野球場	361	23.8
陸上競技場	767	46.8
合計	2,420	25.3

## 15. 地域保健事業

(単位・千円)

ブロック 項目	北海道	東北	関東	中部	近畿	中国 四国	九州	計
	健康増進宿泊施設利用補助	3,560	2,062	3,012	2,060	2,304	1,444	1,210
厚生・スポーツ施設会員権等利用補助	4,779	3,932	56,174	9,243	14,599	5,248	17,957	111,931
講演会・各種講座等の開催		4						4
その他	438	806	4,724	1,238	3,577	901	2,128	13,813
地域情報誌発行等	1,060	2,926	14,408	5,010	9,383	2,552	3,449	38,788

# VIII 收入財源等



# 1. 掛金率の変遷

年・月	短期加入者					長期加入者				
	計	給付分	福祉事業分	事務費分	介護分	計	給付分	福祉事業分	事務費分	丁・戊
S29. 1~29. 3	5.8 %	5.8 %	%	%	%	6.2 %	6.2 %	%	%	600 円
29. 4~30. 3	5.8	5.8				7.0	7.0			600
30. 4~36. 12	6.6	6.6				6.2	6.2			600
37. 1~40. 3	6.2	5.9	0.1	0.2		7.0	6.8	0.1	0.1	
40. 4~40. 6	7.0	6.7	0.1	0.2		7.0	6.8	0.1	0.1	
40. 7~41. 9	7.0	6.7	0.1	0.2		7.6	7.4	0.1	0.1	
41. 10~42. 3	7.0	6.7	0.1	0.2		7.6	7.4	0.1	0.1	
42. 4~45. 3	7.0	6.74	0.1	0.16		7.6	7.4	0.1	0.1	
45. 4~46. 9	7.0	6.73	0.1	0.17		7.6	7.4	0.1	0.1	
46. 10~47. 3	7.6	7.3	0.1	0.2		7.6	7.4	0.1	0.1	
47. 4~50. 7	7.6	7.3	0.1	0.2		7.6	7.4	0.1	0.1	
50. 8~53. 5	7.6	7.3	0.1	0.2		8.2	8.0	0.1	0.1	
53. 6~54. 3	7.6	7.3	0.1	0.2		9.2	9.0	0.1	0.1	
54. 4~55. 6	7.6	7.3	0.1	0.2		9.8	9.6	0.1	0.1	
55. 7~	(7.65)	(7.3)	(0.2)	(0.15)		(10.55)	(10.2)	(0.2)	(0.15)	
57. 3	7.55	7.3	0.1	0.15		10.45	10.2	0.1	0.15	
57. 4~	(7.65)	(7.3)	(0.25)	(0.1)		(10.55)	(10.2)	(0.25)	(0.1)	
H元. 3	7.55	7.3	0.15	0.1		10.45	10.2	0.15	0.1	
H元. 4~	(8.15)	(7.8)	(0.25)	(0.1)		(10.55)	(10.2)	(0.25)	(0.1)	
2. 3	8.05	7.8	0.15	0.1		10.45	10.2	0.15	0.1	
2. 4~	(8.65)	(8.3)	(0.25)	(0.1)		(12.15)	(11.8)	(0.25)	(0.1)	
7. 3	8.55	8.3	0.15	0.1		12.05	11.8	0.15	0.1	
7. 4~	(8.65)	(8.3)	(0.25)	(0.1)		(13.15)	(12.8)	(0.25)	(0.1)	
9. 3	8.55	8.3	0.15	0.1		13.05	12.8	0.15	0.1	
9. 4~	(8.65)	(8.3)	(0.25)	(0.1)		(13.65)	(13.3)	(0.25)	(0.1)	
12. 3	8.55	8.3	0.15	0.1		13.55	13.3	0.15	0.1	
12. 4~	(8.99)	(7.86)	(0.25)	(0.1)	(0.78)	(13.65)	(13.3)	(0.25)	(0.1)	
15. 3	8.89	7.86	0.15	0.1	0.78	13.55	13.3	0.15	0.1	
15. 4~	(7.44)	(6.52)	(0.19)	(0.08)	(0.65)	(10.73)	(10.46)	(0.19)	(0.08)	
16. 3	7.37	6.52	0.12	0.08	0.65	10.66	10.46	0.12	0.08	
16. 4~	(7.55)	(6.52)	(0.19)	(0.08)	(0.76)	(10.73)	(10.46)	(0.19)	(0.08)	
17. 3	7.48	6.52	0.12	0.08	0.76	10.66	10.46	0.12	0.08	
17. 4~	(7.645)	(6.52)	(0.19)	(0.08)	(0.855)	(11.084)	(10.814)	(0.19)	(0.08)	
18. 3	7.575	6.52	0.12	0.08	0.855	11.014	10.814	0.12	0.08	
18. 4~	(7.676)	(6.52)	(0.19)	(0.08)	(0.886)	(11.438)	(11.168)	(0.19)	(0.08)	
19. 3	7.606	6.52	0.12	0.08	0.886	11.368	11.168	0.12	0.08	
19. 4~	(7.669)	(6.52)	(0.19)	(0.08)	(0.879)	(11.792)	(11.522)	(0.19)	(0.08)	
20. 3	7.599	6.52	0.12	0.08	0.879	11.722	11.522	0.12	0.08	
20. 4~	(7.623)	(6.52)	(0.19)	(0.08)	(0.833)	(12.146)	(11.876)	(0.19)	(0.08)	
21. 3	7.553	6.52	0.12	0.08	0.833	12.076	11.876	0.12	0.08	
21. 4~	(7.633)	(6.52)	(0.19)	(0.08)	(0.843)	(12.500)	(12.230)	(0.19)	(0.08)	
22. 3	7.563	6.52	0.12	0.08	0.843	12.430	12.230	0.12	0.08	
22. 4~	(7.708)	(6.52)	(0.19)	(0.08)	(0.918)	(12.854)	(12.584)	(0.19)	(0.08)	
23. 3	7.638	6.52	0.12	0.08	0.918	12.784	12.584	0.12	0.08	
23. 4~	(7.754)	(6.52)	(0.195)	(0.055)	(0.984)	(13.188)	(12.938)	(0.195)	(0.055)	
24. 3	7.684	6.52	0.125	0.055	0.984	13.118	12.938	0.125	0.055	
24. 4~	(7.795)	(6.52)	(0.195)	(0.055)	(1.025)	(13.542)	(13.292)	(0.195)	(0.055)	
25. 3	7.725	6.52	0.125	0.055	1.025	13.472	13.292	0.125	0.055	
25. 4~	(8.714)	(7.39)	(0.195)	(0.055)	(1.074)	(13.896)	(13.646)	(0.195)	(0.055)	
26. 3	8.644	7.39	0.125	0.055	1.074	13.826	13.646	0.125	0.055	
26. 4~	(8.781)	(7.39)	(0.195)	(0.055)	(1.141)	(14.250)	(14.000)	(0.195)	(0.055)	
27. 3	8.711	7.39	0.125	0.055	1.141	14.180	14.000	0.125	0.055	
27. 4~	(8.765)	(7.39)	(0.195)	(0.055)	(1.125)	(14.604)	(14.354)	(0.195)	(0.055)	
27. 9	8.695	7.39	0.125	0.055	1.125	14.534	14.354	0.125	0.055	

- (注) 1. 短期加入者の ( ) 内は乙種分、平成2年4月以降については乙1・2種分である。  
2. 長期加入者の ( ) 内は丙種分、平成2年4月から平成20年3月までについては丙1・2種分、平成20年4月以降については丙1・2・4・5種分である。  
3. 任継加入者の掛金率は短期加入者分と同じである。  
4. 平成7年4月から平成15年3月までは、長期加入者の給付分として別に特別掛金率が1%ある。  
5. 協定特例加入者、放送大学・法科大学院への公務員派遣加入者の掛金率は乙種分と同じである。  
6. 介護分については第2号被保険者(40歳以上65歳未満)の加入者及び任継加入者が対象であり、平成27年4月から9月までの第2号被保険者以外の者の計欄は、1.125%を除いた7.57(7.64)%となる。  
7. 平成15年4月から、総報酬ベースである。

## 2. 掛金等の率の変遷

(単位・%)

種別 年度	加入者 区分	短期給付等掛金率						退職等 年金給付 掛金率	加入者保険料率 (軽減保険料率)		合 計		
		短期 給付分	福祉 事業分	介護分		計	4月～8月		9月～3月	4月～8月	9月～3月		
												4～7月	8～3月
(注1) H27	甲種	7.445	0.250	1.125		8.820		1.50	—	13.557	—		23.877
	乙種	7.445	0.195	1.125		8.765		—	—	—	—		8.765
	丙種	—	0.195	—		0.195		1.50	—	13.557	—		15.252
	任継	7.445	0.125	1.125		8.695		—	—	—	—		8.695
28	甲種	8.232	0.250	1.163		9.645		1.50	13.557	13.911	24.702		25.056
	乙種	8.232	0.195	1.163		9.590		—	—	—	9.590		9.590
	丙種	—	0.195	—		0.195		1.50	13.557	13.911	15.252		15.606
	任継	8.232	0.125	1.163		9.520		—	—	—	9.520		9.520
29	甲種	8.232	0.250	1.231	1.361	9.713	9.843	1.50	13.911	14.265	25.124	25.254	25.608
	乙種	8.232	0.195	1.231	1.361	9.658	9.788	—	—	—	9.658	9.788	9.788
	丙種	—	0.195	—	—	0.195	0.195	1.50	13.911	14.265	15.606	15.606	15.960
	任継	8.232	0.125	1.231	1.361	9.588	9.718	—	—	—	9.588	9.718	9.718
30	甲種	8.232	0.250	1.424		9.906		1.50	14.265	14.619	25.671		26.025
	乙種	8.232	0.195	1.424		9.851		—	—	—	9.851		9.851
	丙種	—	0.195	—		0.195		1.50	14.265	14.619	15.960		16.314
	任継	8.232	0.125	1.424		9.781		—	—	—	9.781		9.781
R元	甲種	8.569	0.250	1.592		10.411		1.50	14.619	14.973	26.530		26.884
	乙種	8.569	0.195	1.592		10.356		—	—	—	10.356		10.356
	丙種	—	0.195	—		0.195		1.50	14.619	14.973	16.314		16.668
	任継	8.569	0.125	1.592		10.286		—	—	—	10.286		10.286
2	甲種	8.569	0.250	1.759		10.578		1.50	14.973	15.327	27.051		27.405
	乙種	8.569	0.195	1.759		10.523		—	—	—	10.523		10.523
	丙種	—	0.195	—		0.195		1.50	14.973	15.327	16.668		17.022
	任継	8.569	0.125	1.759		10.453		—	—	—	10.453		10.453

(注) 1. 平成27年度は、10月から年度末分である。

2. 協定特例加入者、放送大学・法科大学院への公務員派遣加入者の掛金率は乙種分と同じである。

3. 介護保険法に基づく第2号被保険者(40歳以上65歳未満)以外の者は、介護分を除いた率となる。

4. 退職等年金給付掛金率は、令和2年9月より実行上掛金を算定する際は、本来の掛金率 1.50%から繰入率 0.3%を差し引いた率 1.20%を用いている。

### 3. 年次別・都道府県補助金

(単位・円)

年 度	金 額
昭和28年度	
29年度	46,613,642
30年度	54,369,342
35年度	106,464,148
40年度	350,989,732
45年度	829,512,913
50年度	2,845,684,209
55年度	4,508,923,501
60年度	5,758,738,537
平成 2年度	6,980,666,226
7年度	8,668,665,201
12年度	7,863,555,508
17年度	7,646,296,354
22年度	6,876,825,354
27年度	6,871,362,073
28年度	7,032,884,577
29年度	7,200,137,877
30年度	7,375,582,721
令和元年度	7,556,948,998
2年度	7,702,300,843

### 4. 年次別・国庫補助金

(単位・円・%)

区分 年度	事 務 費			長 期 総 収 入 額	給 付			補 助 割 合	対 給 付 補 助 率
	事務費総額	国庫補助金	補 助 割 合		国 庫 補 助 金				
					定 率 分	財源調整費	計		
S 28	7,232,832	2,750,629	38.03	161,577,327			374,500	0.23	10
29	31,688,636	11,000,000	34.71	570,393,033			6,701,573	1.17	
30	37,256,687	23,200,000	62.27	682,252,385			13,078,000	1.92	15
35	67,325,587	29,335,000	43.57	1,445,887,132			52,673,000	3.64	
40	184,170,213	42,332,000	22.99	5,039,653,238			117,082,367	2.32	
45	378,999,653	75,721,000	19.98	12,582,186,875	416,603,000	75,000,000	491,603,000	3.91	(S.41.10)16
50	1,270,516,096	136,274,000	10.73	44,992,431,501	1,799,271,000	163,000,000	1,962,271,000	4.36	(S.47)18
55	2,720,900,736	248,286,000	9.13	110,806,177,679	4,186,712,728	448,000,000	4,634,712,728	4.18	
60	2,299,269,015	289,895,000	12.61	181,927,278,945	6,858,464,687	948,000,000	7,806,464,687	4.29	

(注)行革関連特例法により、60年度長期給付国庫補助金定率分は、給付費の18%の3/4が補助され、1/4は将来に繰延べしている。

## 5. 年次別・国庫補助金等

### (1) 共済業務勘定

#### ①事務費補助

(単位・円・%)

区 分 \ 年 度	平成28年度	平成29年度	平成30年度	令和元年度	令和 2年度
事 務 費 総 額	7,273,618,641	7,248,585,913	7,205,911,682	7,573,215,760	7,459,964,310
国 庫 補 助 金	298,791,000	298,795,000	298,787,000	272,046,000	274,537,000
補 助 割 合	4.11	4.12	4.15	3.59	3.68

#### ②社会保障・税番号制度補助金

(単位・円・%)

区 分 \ 年 度	令和元年度	令和 2年度
補 助 事 業 費	54,349,000	55,579,700
国 庫 補 助 金	54,349,000	55,579,000
補 助 割 合	100.00	100.00

### (2) 福祉勘定（保健経理）－特定健康診査等費用補助－

(単位・円・%)

区 分 \ 年 度	平成28年度	平成29年度	平成30年度	令和元年度	令和 2年度
補 助 事 業 費	653,402,549	648,816,273	680,526,976	683,332,817	614,785,034
国 庫 補 助 金	87,876,000	80,233,000	81,608,000	87,268,000	70,771,000
補 助 割 合	13.45	12.37	11.99	12.77	11.51

### (3) 短期勘定

#### ①高齢者医療運営円滑化等補助

(単位・円・%)

区 分 \ 年 度	平成29年度	平成30年度	令和元年度	令和 2年度
補 助 対 象 経 費	41,122,828,861	41,927,501,169	42,183,878,398	44,483,724,927
国 庫 補 助 金	1,122,592,000	1,452,319,000	1,449,218,000	1,491,346,000
補 助 割 合	2.73	3.46	3.44	3.35

#### ②介護保険事業費補助

(単位・円・%)

区 分 \ 年 度	令和元年度	令和 2年度
補 助 対 象 経 費	32,401,090,301	36,727,663,288
国 庫 補 助 金	5,236,000	90,530,000
補 助 割 合	0.02	0.25

## (4) 厚生年金勘定

### ① 国庫補助金

※被用者年金制度一元化に伴い平成27年10月1日付け、長期勘定から厚生年金勘定へ移行した。

(単位・円)

年度		平成28年度	平成29年度	平成30年度	令和元年度	令和2年度
区分						
本来補助すべき額	① 基礎年金拠出金の1/2	122,560,800,719	120,490,870,633	125,568,322,446	132,787,724,841	132,984,235,886
	② 35年度以前期間分	1,579,257,827	1,483,550,762	1,392,216,065	1,270,550,681	1,165,674,522
	③ 国年嵩上げ相当分の1/4	34,392,009	28,432,168	23,477,817	19,203,609	14,646,766
	④ 旧沖縄分					
	⑤ 施行日前給付費分					
	⑥ 退職一時金返還等による戻入分	△ 161,126,620	△ 155,249,448	△ 153,866,272	△ 143,355,147	△ 131,917,080
	⑦ 前々年度分調整額	△ 351,191,870	△ 385,683,230	△ 332,756,784	△ 403,683,518	△ 389,523,390
	計	123,662,132,065	121,461,920,885	126,497,393,272	133,530,440,466	133,643,116,704
当年度補助額		123,994,888,849	121,865,604,403	126,886,916,662	133,997,388,323	134,137,502,496
調整額(2年後精算)		△ 332,756,784	△ 403,683,518	△ 389,523,390	△ 466,947,857	△ 494,385,792

### ② 基礎年金交付金

(単位・円)

年度		平成28年度	平成29年度	平成30年度	令和元年度	令和2年度
区分						
当年度基礎年金交付金	①=②-③	4,984,911,376	4,265,533,728	3,545,357,199	3,033,300,036	2,615,274,589
当年度概算基礎年金交付金	②	5,740,421,000	4,986,159,000	4,264,843,000	3,669,063,000	3,097,877,000
前々年度分過不足	③	755,509,624	720,625,272	719,485,801	635,762,964	482,602,411
当年度確定基礎年金交付金	④	5,020,935,199	4,350,396,036	3,782,240,589		
概算と確定との差額	⑤=②-④	719,485,801	635,762,964	482,602,411		

### ③ 基礎年金拠出金

(単位・円)

年度		平成28年度	平成29年度	平成30年度	令和元年度	令和2年度
区分						
当年度基礎年金拠出金	①=②-③-④-⑤	243,571,851,113	239,419,740,589	249,445,373,864	263,806,796,933	264,219,394,676
当年度概算基礎年金拠出金	②	255,490,710,475	256,248,640,740	268,826,893,123	276,468,233,594	284,990,339,642
前々年度調整額(確定額)	③		2,886,053	1,932,152	2,129,754	2,211,612
前々年度分過不足(前々年度⑦+⑨)	④	10,077,835,032	15,062,241,423	17,586,700,887	10,858,606,131	18,968,724,219
当年度概算積立金軽減額	⑤	1,841,024,330	1,763,772,675	1,792,886,220	1,800,700,776	1,800,009,135
当年度確定基礎年金拠出金	⑥	237,863,418,364	245,394,107,984	249,839,495,856		
概算②と確定⑥との差額	⑦=②-⑥	17,627,292,111	10,854,532,756	18,987,397,267		
当年度確定積立金軽減額	⑧	1,800,433,106	1,767,846,050	1,774,213,172		
確定⑧と概算⑤との差額	⑨=⑧-⑤	△ 40,591,224	4,073,375	△ 18,673,048		

(注) 1. △表示は過小拠出分。

2. ⑤は、基礎年金勘定積立金(妻積み分)の基礎年金給付費に充当するために配分された額であり、

⑧は、その確定額である。

#### ④ 厚生年金交付金

(単位・円)

区 分 \ 年 度	平成28年度	平成29年度	平成30年度	令和元年度	令和 2年度
当年度厚生年金交付金 ①=②-③	295,758,039,000	281,786,199,445	277,257,133,070	281,699,157,113	303,287,759,526
当年度概算厚生年金交付金 ②	295,758,039,000	301,188,652,000	307,254,968,000	312,889,336,000	333,744,918,000
前々年度分過不足 ③		19,402,452,555	29,997,834,930	31,190,178,887	30,457,158,474
当年度確定厚生年金交付金 ④	265,760,204,070	269,998,473,113	276,797,809,526		
概算と確定との差額 ⑤=②-④	29,997,834,930	31,190,178,887	30,457,158,474		

#### ⑤ 厚生年金拠出金

(単位・円)

区 分 \ 年 度	平成28年度	平成29年度	平成30年度	令和元年度	令和 2年度
当年度厚生年金拠出金 ①=②-③	333,822,423,973	322,828,221,558	313,358,828,766	316,854,885,280	337,149,688,036
当年度概算厚生年金拠出金 ②	333,822,423,973	334,436,400,504	337,575,575,062	342,188,513,155	359,449,593,186
前々年度分過不足 ③		11,608,178,946	24,216,746,296	25,302,976,445	22,299,905,150
当年度確定厚生年金拠出金 ④	309,605,677,677	309,133,424,059	315,275,669,912		
概算と確定との差額 ⑤=②-④	24,216,746,296	25,302,976,445	22,299,905,150		

(注) 令和元年度の①当年度厚生年金拠出金には、再算定による精算額の差額分 (H27年度10,959,257円、H28年度19,692,173円) を含む。

6. 助成勘定より受入

(1) 受入金内訳

(単位・円)

区 分	受入項目	長期勘定	厚生年金 経理	職域年金 経理	共済業務勘定 (事務費)	その他	合 計
平成28年度	整 理 資 源 分		98,486,390	9,775,610			108,262,000
	既年金者増額分		7,186,364	718,636			7,905,000
	合 計		105,672,754	10,494,246			116,167,000
平成29年度	整 理 資 源 分						
	既年金者増額分						
	合 計						
平成30年度	整 理 資 源 分						
	既年金者増額分						
	合 計						
令和元年度	整 理 資 源 分						
	既年金者増額分						
	合 計						
令和 2年度	整 理 資 源 分		4,440,779	452,221			4,893,000
	既年金者増額分		3,994,545	399,455			4,394,000
	合 計		8,435,324	851,676			9,287,000

(2) 整理資源分受入率

(単位・円・%)

科目 年度	受入額 (A)	申請基本額 (B)	実績必要額 (C)	差 額		実受入率	覚 書 受入率
				(A-B)	(A-C)		
S 30	45,490,000	45,494,570	40,605,040	△ 4,570	4,884,960	0.56	0.5
35	45,000,000	76,495,400	78,124,720	△ 31,495,400	△ 33,124,720	0.29	
40	130,000,000	301,446,400	303,886,374	△ 171,446,400	△ 173,886,374	0.26	(S37) 0.6
45	180,000,000	655,338,000	676,272,006	△ 475,338,000	△ 496,272,006	0.16	
50	180,000,000	2,357,402,000	2,398,713,378	△ 2,177,402,000	△ 2,218,713,378	0.05	
55	30,000,000	4,577,129,000	4,492,387,000	△ 4,547,129,000	△ 4,462,387,000	(0.0040)	
60	88,244,000	6,244,168,000	6,184,744,000	△ 6,155,924,000	△ 6,096,500,000	(0.0086)	
H 2	99,252,000	7,799,272,000	7,771,034,000	△ 7,700,020,000	△ 7,671,782,000	(0.0077)	
7	170,510,000	10,080,965,000	9,858,566,000	△ 9,910,455,000	△ 9,688,056,000	0.01	
8	186,460,000	10,296,159,000	10,047,131,000	△ 10,109,699,000	△ 9,860,671,000	0.01	
9	195,108,000	10,378,398,000	10,202,205,000	△ 10,183,290,000	△ 10,007,097,000	0.01	

(3) 整理資源分受入額

(単位・円)

科目 年度	受入額 (A)	受入必要額 (B)	差 額 (A-B)
H 28	108,262,000	108,262,000	0
29		96,467,000	△ 96,467,000
30		85,656,000	△ 85,656,000
R 元		71,835,000	△ 71,835,000
2	4,893,000	61,742,000	△ 56,849,000





# IX 参 考 资 料

# 1. 他制度の継承

## (1) 昭和29年1月1日発足

### ①加入組合員

(単位・人)

組合員種別	甲	乙	丙	丁	戊	合計	再掲	
							短期	長期
組合員数	32,486	295	1,617	4,830	58	39,286	37,611	38,991

(昭和29年1月31日現在、ただし遡及取得あり)

### ②恩給財団からの引継者

(単位・人)

組合員種別	甲 丙			丁 戊	合計
	恩財	恩財・厚年	小計		
組合員数	8,965	2,712	11,677	5,408	17,085

(昭和28年度決算書より)

### ③厚生年金からの引継者

(単位・人)

組合員種別	甲 丙		
	厚年	恩財・厚年	合計
組合員数	7,543	2,712	10,255

(昭和28年度決算書より)

### ④恩給財団からの移管金

長期経理へ 104,726,238円23

### ⑤共済会からの移管金

短期経理へ 14,886,972円

業務経理へ 298,750円

〔 共済会加入校 約 500校 〕  
〔 共済会加入員 約 15,000人 〕

### ⑥年金特別会計の負担金

平成27年度までは長期勘定へ、平成28年度は厚生年金経理へ(給付発生時負担)

(単位・円)

年度	金額	年度	金額	年度	金額	年度	金額	
S28	0	44	754,382	60	180,929	13	0	
29	0	45	412,604	61	202,624	14	0	
30	1,985,325	46	341,274	62	188,665	15	0	
31	3,719,588	47	257,138	63	128,022	16	0	
32	3,982,183	48	246,174	H元	120,790	17	0	
33	2,757,480	49	188,766	2	149,713	18	0	
34	3,626,865	50	160,383	3	174,904	19	0	
35	3,313,337	51	192,182	4	339,281	20	0	
36	2,835,823	52	155,756	5	108,974	21	0	
37	2,449,649	53	144,637	6	59,109	22	6,198	
38	1,433,651	54	154,057	7	40,334	23	12,312	
39	1,705,803	55	204,272	8	70,114	24	2,647	
40	1,734,737	56	237,939	9	9,788	25	1,544	
41	1,181,511	57	163,599	10	5,685	26	0	
42	780,180	58	182,741	11	1,758	27	15,964	
43	953,214	59	170,441	12	720	28	468	
							累計	38,246,234

(注) 平成18年度までは、厚生保険特別会計負担金である。

## (2) 沖縄私学共済組合の加入

①加入年月日 昭和47年5月15日

②学校数及び組合員数

(単位・校・人)

学 種	合 計	大 学	短 大	高 校	中 学	小 学	幼 稚 園	各 種
学 校 数	35	3	2	4	1	2	21	2
組 合 員 数	677	185	62	261	5	17	119	28

③沖縄私学共済組合からの移管金

長期経理へ 42,849,557円

業務経理へ 120,035円

計 42,969,592円

## (3) 適用除外校の加入

①加入年月日 昭和49年4月1日

②学校数

(単位・校)

区 分	合 計	大 学	短 大	高 校	中 学	小 学	幼 稚 園	各 種
短期適用	112	37	10	21	16	4	15	9
長期適用	111	36	13	14	10	3	26	9
計	129	37	13	23	16	4	26	10

③組合員数

(単位・人)

区 分	合 計	大 学	短 大	高 校	中 学	小 学	幼 稚 園	各 種
短期適用	21,013	18,965	504	1,030	290	80	87	57
長期適用	20,503	18,813	624	582	126	61	132	165
計	21,378	18,965	624	1,111	299	80	132	167

④厚生年金受給者の引継

(単位・人)

区 分	合 計	厚 生 年 金 受 給 者	厚 生 年 金 期 間 引 継 者
人 員	678	391	287

⑤私学共済年金者の引継 12人

⑥継承資産

健康保険組合から短期経理へ 293,680,970円

(注) 健康保険組合の負債分を相殺したものである。

厚生保険特別会計から長期経理へ 1,211,652,940円

## 2. 加入者数・加入年次別（年金等）

(単位・人)

種別 加入 年度	加 入 者 数									割 合		
	計			男			女			計	男	女
	年度末者	新規 加入者	脱退者	年度末者	新規 加入者	脱退者	年度末者	新規 加入者	脱退者	年度末者 脱退者	年度末者 脱退者	年度末者 脱退者
合 計	579,757	69,317	59,569	236,748	21,732	20,656	343,009	47,585	38,913	1.00000	1.00000	1.00000
R 2	64,297	69,317	4,534	20,374	21,732	1,160	43,923	47,585	3,374			
元	56,983		9,452	17,427		3,290	39,556		6,162	0.42352	0.32818	0.48933
H 30	48,897		7,288	15,257		2,371	33,640		4,917			
29	40,350		7,241	13,117		1,938	27,233		5,303	0.57031	0.49680	0.60933
28	35,013		5,458	11,521		1,503	23,492		3,955			
27	28,919		4,874	10,039		1,270	18,880		3,604			
26	25,527		2,827	9,564		795	15,963		2,032	0.19284	0.18148	0.20068
25	21,659		2,034	8,460		627	13,199		1,407			
24	18,732		1,630	7,756		529	10,976		1,101	0.21382	0.18363	0.22985
23	16,965		1,372	7,147		572	9,818		800			
22	15,383		1,049	6,802		379	8,581		670			
21	14,270		888	6,220		304	8,050		584	0.12122	0.13350	0.11274
20	14,683		806	6,502		287	8,181		519			
19	13,414		688	6,163		247	7,251		441	0.06759	0.06918	0.06674
18	12,526		595	5,919		212	6,607		383			
17	11,554		501	5,654		217	5,900		284			
16	10,451		476	5,340		209	5,111		267	0.08190	0.10162	0.06828
15	9,240		379	4,635		177	4,605		202			
14	8,479		306	4,356		125	4,123		181	0.03247	0.04115	0.02786
13	7,756		272	4,073		122	3,683		150			
12	7,017		249	3,733		108	3,284		141			
11	6,346		235	3,340		108	3,006		127	0.05498	0.07217	0.04312
10	6,510		197	3,385		88	3,125		109			
9	6,215		220	3,386		123	2,829		97	0.01848	0.02561	0.01470
8	5,787		200	3,241		102	2,546		98			
7	5,641		199	3,145		107	2,496		92			
6	5,698		215	3,126		113	2,572		102	0.05024	0.06813	0.03789
5	5,897		215	3,122		109	2,775		106			
4	5,957		241	3,330		128	2,627		113	0.01889	0.02958	0.01321
3	5,933		255	3,407		154	2,526		101			
2	5,510		236	3,279		135	2,231		101			
元	4,950		248	3,042		162	1,908		86	0.04020	0.06166	0.02539
S 63	4,589		217	2,890		153	1,699		64			
62	4,315		251	2,814		180	1,501		71	0.01988	0.03917	0.00964
61	3,945		232	2,574		179	1,371		53			
60	3,577		232	2,363		173	1,214		59			
59	3,116		295	2,075		219	1,041		76	0.02439	0.03866	0.01454
58	2,882		298	1,869		213	1,013		85			
57	2,375		348	1,469		250	906		98	0.02458	0.05098	0.01056
56	2,189		291	1,376		198	813		93			
55	1,851		362	1,127		263	724		99			
54	1,451		330	854		258	597		72	0.00958	0.01340	0.00695
53	1,056		349	593		263	463		86			
52	677		385	331		254	346		131	0.02671	0.05466	0.01187
51	521		165	268		91	253		74			
50	324		146	161		57	163		89			
49	190		106	82		65	108		41	0.00112	0.00119	0.00108
48	76		122	20		58	56		64			
47	47		21	12		2	35		19	0.00708	0.00900	0.00606
46	15		27	7		4	8		23			
45	1		2			2	1					
44	1		8	1		3			5	(0.000003)	(0.000004)	(0.000003)
43			2						2			
42										0.00020	0.00024	0.00018
41												

### 3. 加入者数・年齢別（年金等）

(単位・人)

種別 年齢	加入者数									割合		
	計			男			女			計	男	女
	年度末者	新規加入者	脱退者	年度末者	新規加入者	脱退者	年度末者	新規加入者	脱退者	年度末者 新規加入者 脱退者	年度末者 新規加入者 脱退者	年度末者 新規加入者 脱退者
合計	579,757	69,317	59,569	236,748	21,732	20,656	343,009	47,585	38,913	1.00000	1.00000	1.00000
15歳												
16										0.00024	0.00014	0.00031
17										0.00234	0.00170	0.00263
18	1	2	1		1	1	1	1		0.00034	0.00015	0.00044
19	141	160	19	34	36	2	107	124	17			
20	220	83	24	52	16	3	168	67	21			
21	5,769	5,987	439	217	188	26	5,552	5,799	413	0.08353	0.02241	0.12573
22	7,915	2,807	759	453	273	75	7,462	2,534	684	0.30698	0.13607	0.38504
23	17,149	10,250	1,464	2,100	1,834	165	15,049	8,416	1,299	0.08152	0.02803	0.10991
24	17,377	2,152	2,170	2,483	646	310	14,894	1,506	1,860			
25	17,290	3,029	2,530	3,301	1,154	337	13,989	1,875	2,193			
26	17,218	2,589	3,456	4,075	1,051	517	13,143	1,538	2,939	0.13745	0.08644	0.17266
27	15,783	2,258	3,085	4,065	833	586	11,718	1,425	2,499	0.17491	0.22239	0.15322
28	14,954	2,200	2,964	4,394	932	654	10,560	1,268	2,310	0.24570	0.13584	0.30401
29	14,443	2,048	2,601	4,629	863	712	9,814	1,185	1,889			
30	13,582	1,892	2,190	4,776	864	709	8,806	1,028	1,481			
31	13,226	1,726	1,852	4,833	774	609	8,393	952	1,243	0.11502	0.10782	0.11999
32	13,732	1,619	1,780	5,354	743	625	8,378	876	1,155	0.11716	0.16828	0.09381
33	13,245	1,490	1,603	5,366	670	539	7,879	820	1,064	0.14884	0.14393	0.15144
34	12,900	1,394	1,441	5,197	606	491	7,703	788	950			
35	12,329	1,268	1,294	5,079	547	472	7,250	721	822			
36	12,773	1,281	1,176	5,255	483	402	7,518	798	774	0.10892	0.11062	0.10774
37	12,665	1,225	1,093	5,231	463	373	7,434	762	720	0.08643	0.10376	0.07851
38	12,782	1,122	1,033	5,311	382	365	7,471	740	668	0.09386	0.09402	0.09377
39	12,596	1,095	995	5,314	380	330	7,282	715	665			
40	12,700	1,094	864	5,384	339	324	7,316	755	540			
41	12,669	1,000	837	5,351	301	267	7,318	699	570	0.11228	0.11636	0.10946
42	12,992	1,014	812	5,586	261	275	7,406	753	537	0.07604	0.06589	0.08068
43	13,413	1,079	767	5,657	283	231	7,756	796	536	0.06822	0.06463	0.07013
44	13,320	1,084	784	5,570	248	238	7,750	836	546			
45	13,439	1,039	759	5,618	257	201	7,821	782	558			
46	13,831	1,022	719	5,740	230	194	8,091	792	525	0.11888	0.12168	0.11695
47	13,943	1,119	719	5,819	263	198	8,124	856	521	0.07443	0.05545	0.08309
48	14,009	1,073	690	5,926	235	194	8,083	838	496	0.05933	0.04681	0.06597
49	13,701	906	647	5,705	220	180	7,996	686	467			
50	13,147	853	648	5,691	203	155	7,456	650	493			
51	12,508	749	592	5,459	186	152	7,049	563	440	0.10407	0.11207	0.09855
52	12,190	738	565	5,333	186	151	6,857	552	414	0.05204	0.04183	0.05670
53	11,962	699	562	5,267	181	139	6,695	518	423	0.04774	0.03558	0.05420
54	10,529	568	477	4,783	153	138	5,746	415	339			
55	11,499	654	517	5,522	251	161	5,977	403	356			
56	11,922	626	517	6,058	225	183	5,864	401	334	0.09757	0.12443	0.07902
57	11,316	533	490	5,866	194	177	5,450	339	313	0.04034	0.05016	0.03585
58	11,142	518	516	6,112	219	195	5,030	299	321	0.04269	0.04502	0.04145
59	10,686	465	503	5,901	201	214	4,785	264	289			

(単位・人)

種別 年齢	加入者数									割合		
	計			男			女			計	男	女
	年度末者	新規加入者	脱退者	年度末者	新規加入者	脱退者	年度末者	新規加入者	脱退者	年度末者 新規加入者 脱退者	年度末者 新規加入者 脱退者	年度末者 新規加入者 脱退者
60歳	10,546	531	535	6,100	286	231	4,446	245	304			
61	10,187	1,440	1,244	6,277	1,077	631	3,910	363	613	0.08263	0.12791	0.05138
62	9,907	567	674	6,374	374	323	3,533	193	351	0.04811	0.10390	0.02263
63	9,062	444	749	5,983	283	444	3,079	161	305	0.06571	0.10002	0.04749
64	8,204	353	712	5,549	238	437	2,655	115	275			
65	7,295	336	899	5,157	248	588	2,138	88	311			
66	4,850	497	2,819	3,448	377	1,982	1,402	120	837	0.03940	0.07011	0.01821
67	4,141	242	644	3,083	183	458	1,058	59	186	0.02005	0.04776	0.00740
68	3,604	176	535	2,697	131	403	907	45	132	0.09329	0.19074	0.04155
69	2,953	139	660	2,213	99	509	740	40	151			
70		82	3,144		61	2,380		21	764			
71												
72										0.00118	0.00281	0.00044
73										0.05278	0.11522	0.01963
74												
75												
76												
77												
78												
79												
80												
81												
82												
83												
84												
85												
86												
87												
88												
89												
90												
91												
92												
93												
94												
95												
96												
97												
98												
99												
100												
101												
102												
103												
104												

#### 4. 新規加入者数（年金等）

（単位・人）

種別 年度	計					男					女				
	合計	大学	高校	幼稚園	その他	合計	大学	高校	幼稚園	その他	合計	大学	高校	幼稚園	その他
S 35	17,239	2,569	6,421	4,278	3,971	7,060	1,427	3,793	316	1,524	10,179	1,142	2,628	3,962	2,447
40	32,014	5,309	12,231	8,411	6,063	12,486	2,814	6,896	600	2,176	19,528	2,495	5,335	7,811	3,887
45	36,678	7,868	7,383	14,401	7,026	11,180	3,889	3,771	1,142	2,378	25,498	3,979	3,612	13,259	4,648
50	44,320	14,003	6,728	17,489	6,100	12,754	5,658	3,651	1,290	2,155	31,566	8,345	3,077	16,199	3,945
55	43,050	14,468	5,746	15,269	7,567	14,647	6,045	3,397	1,538	3,667	28,403	8,423	2,349	13,731	3,900
60	41,599	14,573	6,606	13,238	7,182	15,292	6,368	4,170	1,210	3,544	26,307	8,205	2,436	12,028	3,638
H 2	50,006	16,768	6,683	15,666	10,889	17,921	7,298	3,949	1,441	5,233	32,085	9,470	2,734	14,225	5,656
7	43,885	16,744	5,440	13,445	8,256	14,826	6,967	2,897	1,087	3,875	29,059	9,777	2,543	12,358	4,381
12	46,542	18,030	5,365	14,410	8,737	15,697	7,610	2,939	1,285	3,863	30,845	10,420	2,426	13,125	4,874
17	57,173	23,040	6,707	16,176	11,250	19,649	9,734	3,732	1,503	4,680	37,524	13,306	2,975	14,673	6,570
22	61,096	28,699	7,010	15,626	9,761	22,515	12,757	3,913	1,678	4,167	38,581	15,942	3,097	13,948	5,594
27	68,162	29,103	7,556	21,755	9,748	21,513	11,634	4,134	1,792	3,953	46,649	17,469	3,422	19,963	5,795
28	70,171	30,629	7,803	21,721	10,018	21,977	11,770	4,278	1,808	4,121	48,194	18,859	3,525	19,913	5,897
29	69,914	29,905	7,683	22,212	10,114	22,123	11,969	4,319	1,759	4,076	47,791	17,936	3,364	20,453	6,038
30	71,299	30,589	7,809	22,706	10,195	22,452	11,984	4,430	1,919	4,119	48,847	18,605	3,379	20,787	6,076
R 元	71,532	30,309	7,850	23,181	10,192	22,017	11,681	4,288	1,942	4,106	49,515	18,628	3,562	21,239	6,086
2	69,317	29,556	7,791	22,468	9,502	21,732	11,656	4,384	1,832	3,860	47,585	17,900	3,407	20,636	5,642



## 5. 脱退者数（年金等）

（単位・人）

種別 年度	計					男					女				
	合計	大学	高校	幼稚園	その他	合計	大学	高校	幼稚園	その他	合計	大学	高校	幼稚園	その他
S 35	11,673	1,512	4,139	3,482	2,540	4,100	739	2,315	215	831	7,573	773	1,824	3,267	1,709
40	17,361	2,513	5,720	5,498	3,630	5,035	1,084	2,649	277	1,025	12,326	1,429	3,071	5,221	2,605
45	29,098	4,908	7,257	10,795	6,138	7,922	2,072	3,482	642	1,726	21,176	2,836	3,775	10,153	4,412
50	32,472	8,868	5,466	13,236	4,902	8,025	3,151	2,804	603	1,467	24,447	5,717	2,662	12,633	3,435
55	34,867	11,202	4,267	14,452	4,946	9,418	4,322	2,251	1,086	1,759	25,449	6,880	2,016	13,366	3,187
60	35,604	11,929	4,512	13,717	5,446	11,039	5,138	2,494	1,207	2,200	24,565	6,791	2,018	12,510	3,246
H 2	60,707	21,492	8,775	18,503	11,937	28,514	12,421	5,979	3,459	6,655	32,193	9,071	2,796	15,044	5,282
7	42,039	14,960	5,255	13,760	8,064	14,945	6,883	3,104	1,351	3,607	27,094	8,077	2,151	12,409	4,457
12	44,677	16,718	5,634	13,777	8,548	15,416	7,104	3,237	1,263	3,812	29,261	9,614	2,397	12,514	4,736
17	50,647	19,799	6,630	14,976	9,242	17,425	8,297	3,765	1,477	3,886	33,222	11,502	2,865	13,499	5,356
22	54,534	24,685	6,677	14,440	8,732	21,231	11,842	3,970	1,594	3,825	33,303	12,843	2,707	12,846	4,907
27	56,508	25,091	6,661	15,916	8,840	19,823	10,773	3,774	1,510	3,766	36,685	14,318	2,887	14,406	5,074
28	57,198	25,236	6,780	16,458	8,724	19,855	10,733	3,816	1,651	3,655	37,343	14,503	2,964	14,807	5,069
29	59,979	26,902	7,030	17,071	8,976	21,066	11,498	3,965	1,731	3,872	38,913	15,404	3,065	15,340	5,104
30	62,294	27,823	7,351	17,421	9,699	21,598	11,542	4,154	1,802	4,100	40,696	16,281	3,197	15,619	5,599
R 元	62,169	27,453	7,259	18,052	9,405	21,407	11,459	4,173	1,855	3,920	40,762	15,994	3,086	16,197	5,485
2	59,569	26,439	6,896	17,527	8,707	20,656	11,165	4,028	1,772	3,691	38,913	15,274	2,868	15,755	5,016

6. 加入者・平均加入年数及び平均年齢（年金等）

(1) 平均加入年数

現在者

(単位・年)

種別 年度	計			大 学			高 校			幼 稚 園			そ の 他		
	計	男	女	計	男	女	計	男	女	計	男	女	計	男	女
S 35	4.8	5.3	4.2												
40	5.0	5.7	4.3	5.4	6.0	4.2	5.2	5.6	4.7	4.1	6.2	3.8	5.0	5.6	4.5
45	5.8	7.0	4.7	5.9	6.6	4.6	7.3	7.7	6.6	4.0	6.0	3.7	5.6	6.4	5.0
50	6.8	8.4	5.3	6.8	8.0	5.0	9.0	9.4	8.1	4.3	6.6	4.0	7.1	8.0	6.4
55	7.9	9.7	6.3	8.0	9.4	6.0	10.8	11.2	9.9	5.2	7.2	4.9	8.0	8.5	7.5
60	9.2	11.1	7.3	9.5	11.2	7.1	12.1	12.5	11.1	6.2	8.8	5.7	9.0	9.3	8.6
H 2	9.7	11.9	7.6	10.3	12.2	7.9	13.1	13.7	11.6	6.2	9.5	5.7	8.8	9.2	8.2
7	10.4	13.0	8.0	10.8	13.0	8.3	14.3	15.4	12.0	6.6	10.8	6.0	9.7	10.4	8.9
12	11.2	14.0	8.6	11.5	13.7	9.1	15.5	16.7	12.7	7.0	11.4	6.4	10.8	11.7	9.6
17	11.1	13.8	8.7	11.6	13.6	9.4	15.1	16.4	12.2	7.3	11.1	6.7	10.5	11.7	9.0
22	11.0	13.6	8.7	11.2	13.2	9.2	14.8	16.2	11.9	7.6	11.4	7.0	10.8	12.3	9.1
27	10.7	13.3	8.7	10.9	12.7	9.2	14.1	15.5	11.5	7.4	11.2	6.9	11.1	12.7	9.3
28	10.6	13.2	8.6	10.8	12.5	9.2	14.0	15.4	11.5	7.3	11.1	6.8	11.1	12.8	9.3
29	10.5	13.1	8.6	10.8	12.4	9.3	14.0	15.3	11.6	7.2	11.0	6.7	11.2	12.8	9.4
30	10.5	13.0	8.7	10.8	12.3	9.4	14.0	15.2	11.7	7.1	10.9	6.7	11.2	12.9	9.4
R 元	10.5	13.0	8.7	10.8	12.3	9.5	13.9	15.1	11.7	7.1	10.8	6.7	11.3	12.9	9.5
2	10.5	13.0	8.8	10.8	12.3	9.6	13.9	15.1	11.7	7.2	10.8	6.8	11.3	13.0	9.6

脱退者

(単位・年)

種別 年度	計			大 学			高 校			幼 稚 園			そ の 他		
	計	男	女	計	男	女	計	男	女	計	男	女	計	男	女
S 35	3.2	3.6	3.0												
40	3.3	4.2	3.0	3.9	4.8	3.2	3.6	4.1	3.2	2.9	3.7	2.8	3.3	3.8	3.0
45	3.9	5.3	3.3	4.1	5.1	3.4	5.3	6.3	4.4	3.0	3.5	3.0	3.4	4.4	3.1
50	4.3	6.7	3.5	4.3	5.9	3.4	6.5	7.9	5.1	3.2	5.3	3.1	4.6	6.5	3.7
55	5.1	7.1	4.4	4.8	6.3	3.9	7.9	9.1	6.6	4.3	6.1	4.2	5.6	7.2	4.7
60	5.9	7.4	5.3	5.4	6.4	4.6	9.1	9.7	8.3	5.2	7.4	5.0	6.3	7.2	5.7
H 2	8.2	10.1	6.6	8.4	10.4	5.7	10.5	10.9	9.6	7.2	10.8	6.4	7.9	8.3	7.3
7	7.0	9.6	5.6	7.2	9.3	5.4	11.3	12.9	8.9	5.4	8.0	5.1	6.9	8.1	5.9
12	7.7	10.7	6.1	7.6	9.8	5.9	13.1	15.4	10.1	5.6	8.3	5.3	7.7	9.2	6.6
17	7.2	9.6	5.9	7.0	8.3	6.0	13.0	15.5	9.6	5.2	6.0	5.1	6.8	8.0	5.8
22	8.8	12.7	6.4	9.4	12.7	6.3	12.9	15.5	9.0	6.1	10.2	5.6	8.6	10.7	7.0
27	8.1	11.7	6.1	8.4	11.2	6.3	12.1	15.4	7.8	5.8	8.5	5.5	8.4	10.9	6.5
28	7.9	11.3	6.1	8.4	11.1	6.4	11.4	14.1	8.0	5.7	8.8	5.4	7.9	10.2	6.2
29	7.9	11.2	6.0	8.3	11.0	6.3	11.5	14.1	8.0	5.7	8.3	5.4	7.9	10.1	6.1
30	7.8	11.2	6.0	8.1	10.8	6.2	11.5	14.3	7.9	5.6	8.5	5.3	8.2	10.5	6.5
R 元	7.7	10.9	6.0	8.1	10.5	6.4	11.5	14.1	8.0	5.5	8.0	5.2	7.8	10.1	6.2
2	7.8	10.9	6.1	8.1	10.3	6.5	11.7	14.1	8.4	5.5	8.4	5.2	8.2	10.4	6.5

## (2) 平均年齢

## 現在者

(単位・歳)

種別 年度	計			大 学			高 校			幼 稚 園			そ の 他		
	計	男	女	計	男	女	計	男	女	計	男	女	計	男	女
S 35	37.1	41.8	32.4												
40	37.4	43.0	31.8	38.8	42.7	31.8	39.1	42.8	32.6	32.6	48.8	30.6	37.4	42.7	32.9
45	37.5	43.7	31.8	39.7	43.7	32.1	40.0	42.7	34.8	31.4	48.4	29.2	38.8	44.6	33.8
50	37.7	43.5	32.3	38.6	42.9	32.3	40.4	42.2	36.6	31.9	49.0	29.4	40.7	45.7	36.0
55	37.9	43.5	32.7	38.6	42.9	32.5	40.8	42.0	38.1	32.6	49.2	29.7	41.0	44.7	37.1
60	38.9	44.2	33.5	39.6	44.2	33.2	41.8	42.8	39.4	33.4	50.3	30.2	41.4	44.4	37.8
H 2	38.3	43.4	33.4	39.3	43.8	33.7	41.9	42.9	39.6	32.0	48.1	29.4	39.8	42.3	36.8
7	38.9	44.2	33.9	39.7	44.6	34.2	42.9	44.1	40.1	32.2	48.8	29.7	40.2	42.5	37.4
12	39.6	45.1	34.7	40.6	45.6	35.2	43.7	45.0	40.9	32.5	48.3	30.3	41.2	43.3	38.6
17	40.9	46.5	35.7	42.3	47.4	36.6	44.3	45.8	41.2	33.9	50.0	31.4	42.2	44.6	39.3
22	41.3	46.6	36.8	42.5	47.2	37.7	44.4	45.8	41.5	34.9	49.7	32.7	43.0	45.2	40.4
27	41.7	46.5	37.9	42.7	46.9	38.8	44.3	45.6	41.7	36.1	49.2	34.3	43.6	45.7	41.3
28	41.8	46.5	38.2	42.8	46.9	39.1	44.3	45.6	41.9	36.4	49.2	34.7	43.8	45.8	41.6
29	41.9	46.4	38.5	42.9	46.8	39.4	44.4	45.6	42.0	36.7	49.0	35.1	44.0	45.9	41.9
30	42.0	46.4	38.8	43.0	46.7	39.7	44.4	45.5	42.3	37.0	48.9	35.6	44.1	46.0	42.1
R 元	42.2	46.5	39.1	43.1	46.8	39.9	44.5	45.5	42.5	37.5	48.9	36.2	44.3	46.1	42.4
2	42.3	46.5	39.4	43.2	46.8	40.1	44.6	45.6	42.8	37.9	48.9	36.7	44.5	46.3	42.6

## 脱退者

(単位・歳)

種別 年度	計			大 学			高 校			幼 稚 園			そ の 他		
	計	男	女	計	男	女	計	男	女	計	男	女	計	男	女
S 35	31.7	38.2	28.2												
40	32.1	41.2	28.3	34.5	42.1	28.7	34.6	41.2	28.8	28.5	44.6	27.7	31.8	39.4	28.7
45	32.1	43.8	27.7	34.0	41.9	28.2	37.6	45.5	30.3	27.5	44.3	26.5	31.9	42.4	27.8
50	33.1	48.4	28.1	34.1	45.1	28.0	41.4	50.5	31.9	27.9	52.2	26.8	35.9	49.9	29.9
55	34.4	48.4	29.2	34.7	43.7	29.1	43.8	52.0	34.7	29.6	53.1	27.7	39.5	52.4	32.5
60	35.4	47.0	30.1	35.2	42.7	29.4	44.4	50.0	37.4	30.7	55.0	28.4	40.0	49.2	33.8
H 2	45.4	58.3	34.0	46.1	56.5	32.0	53.1	58.5	41.5	38.1	64.5	32.0	49.9	58.5	39.0
7	37.7	49.5	31.2	38.2	46.4	31.2	48.0	53.9	39.4	31.2	56.5	28.4	41.1	49.2	34.6
12	37.9	48.9	32.1	38.4	46.5	32.5	47.3	52.6	40.1	31.3	55.9	28.9	41.2	47.6	36.0
17	38.8	49.5	33.1	39.9	48.4	33.8	46.8	51.6	40.4	32.2	55.5	29.6	41.3	47.8	36.7
22	41.2	51.0	34.9	42.8	50.3	35.9	47.4	51.8	41.1	33.7	55.8	30.9	44.3	50.2	39.7
27	40.3	48.8	35.8	41.6	47.6	37.0	46.3	50.6	40.6	34.1	52.9	32.1	43.7	48.7	39.9
28	40.5	48.9	36.1	41.8	47.9	37.3	46.0	50.1	40.8	34.7	53.1	32.7	43.6	48.8	39.8
29	41.0	49.3	36.5	42.2	48.3	37.6	46.3	50.2	41.2	35.3	54.1	33.2	44.0	49.1	40.2
30	41.1	49.0	36.9	42.0	47.6	38.0	46.5	50.7	41.0	35.4	53.5	33.3	44.5	49.1	41.2
R 元	40.9	48.5	36.9	41.7	47.2	37.8	46.5	50.2	41.6	35.8	53.6	33.8	43.9	48.2	40.9
2	41.2	48.7	37.3	41.9	47.2	38.0	46.8	50.2	42.0	36.2	53.6	34.2	45.1	49.3	41.9

7. 年金者・平均加入者期間

(1) 厚生年金給付

年度末者

(単位・年)

種 別		年 度				
		H28	29	30	R元	2
合 計		11.4	11.4	11.5	11.6	11.6
老 齡 厚 生 年 金		10.9	11.0	11.1	11.2	11.1
	退 年 相 当	33.6	33.8	34.1	34.3	34.6
	通 退 相 当	4.6	4.9	5.2	5.3	5.4
障 害 厚 生 年 金		13.7	13.3	13.6	13.5	13.0
遺 族 厚 生 年 金		15.2	14.9	15.0	15.0	15.1

(2) 共済年金給付

年度末者

(単位・年)

種 別		年 度				
		H28	29	30	R元	2
合 計		15.4	15.5	15.6	15.7	15.8
退 職	計	15.5	15.7	15.8	16.0	16.0
	退 職 共 済 年 金	15.5	15.6	15.8	15.9	15.9
	退 年 相 当	33.4	33.5	33.5	33.6	33.6
	通 退 相 当	6.3	6.3	6.3	6.3	6.2
	退 職 年 金	25.0	24.9	24.8	24.6	24.5
	減 額 退 職 年 金	24.6	24.5	24.5	24.5	24.5
	通 算 退 職 年 金	8.7	8.7	8.7	8.6	8.7
障 害	計	13.8	13.7	13.6	13.5	13.3
	障 害 共 済 年 金	14.0	13.9	13.8	13.7	13.5
	障 害 年 金	10.9	10.8	10.7	10.8	10.5
遺 族	計	14.6	14.6	14.7	14.7	14.8
	遺 族 共 済 年 金	14.6	14.7	14.7	14.8	14.9
	遺 族 年 金	15.4	15.4	15.5	15.5	15.5
	通 算 遺 族 年 金	7.8	7.7	7.7	7.7	7.7
恩 財 年 金		16.7	16.5	16.1	16.1	16.1

(3) 職域年金給付  
年度末者

(単位・年)

種 別		年 度		H28	29	30	R元	2
合 計				13.8	13.2	13.0	12.9	12.6
退 職 共 済 年 金				13.6	13.0	12.7	12.6	12.3
	2 0 年 以 上			33.0	32.8	32.6	32.5	32.4
	2 0 年 未 満			5.9	5.9	5.8	5.8	5.7
障 害 共 済 年 金				13.4	12.9	12.7	12.4	12.1
遺 族 共 済 年 金				14.9	14.6	14.8	14.8	14.8

(4) 退職等年金給付  
年度末者

(単位・年)

種 別		年 度		H28	29	30	R元	2
合 計 ( 参 考 )				0.6	1.1	1.5	2.0	2.4
退 職 年 金	終 身			0.6	1.1	1.5	2.0	2.4
	有 期 1 0 年			0.7	1.3	1.8	2.2	2.7
	有 期 2 0 年			0.5	0.8	1.1	1.5	1.9
職 務 障 害 年 金					2.1	1.6	1.9	2.0
職 務 遺 族 年 金					0.7	1.9	2.1	1.8

## 8. 年金者・平均年齢

### (1) 厚生年金給付

年度末者

(単位・歳)

種 別		年 度				
		H28	29	30	R元	2
合 計		65.7	66.0	66.3	67.1	67.8
老 齡 厚 生 年 金		64.7	65.0	65.4	66.2	66.7
	退 年 相 当	64.6	64.8	65.2	66.0	66.7
	通 退 相 当	64.7	65.1	65.4	66.2	66.8
障 害 厚 生 年 金		52.8	53.5	53.1	53.2	53.1
遺 族 厚 生 年 金		74.3	74.5	75.2	75.8	76.4

### (2) 共済年金給付

年度末者

(単位・歳)

種 別		年 度				
		H28	29	30	R元	2
合 計		74.4	75.7	77.1	78.2	78.8
退 職	計	73.5	74.9	76.4	77.7	78.4
	退 職 共 済 年 金	73.2	74.6	76.2	77.5	78.2
	退 年 相 当	73.6	74.9	76.3	77.4	78.2
	通 退 相 当	73.1	74.4	76.1	77.5	78.2
	退 職 年 金	88.0	88.6	89.1	89.7	90.0
	減 額 退 職 年 金	84.0	84.9	85.8	86.7	87.5
	通 算 退 職 年 金	95.0	95.9	96.7	97.7	98.6
障 害	計	60.2	60.7	61.4	62.0	62.5
	障 害 共 済 年 金	59.0	59.6	60.3	60.9	61.4
	障 害 年 金	73.9	74.6	75.5	76.1	76.6
遺 族	計	79.9	80.6	81.2	81.8	82.2
	遺 族 共 済 年 金	79.6	80.3	80.9	81.5	81.9
	遺 族 年 金	84.9	85.3	85.8	86.4	86.6
	通 算 遺 族 年 金	91.9	92.5	93.0	93.5	93.3
恩 財 年 金		94.6	95.4	94.6	95.6	96.6

(3) 職域年金給付  
年度末者

(単位・歳)

種 別		年 度				
		H28	29	30	R元	2
合 計		65.6	65.7	66.0	66.9	67.5
退 職 共 済 年 金		64.3	64.5	64.9	65.7	66.2
	20年 以 上	64.5	64.8	65.1	65.9	66.6
	20年 未 満	64.2	64.5	64.8	65.6	66.1
障 害 共 済 年 金		52.5	53.0	53.3	53.6	54.0
遺 族 共 済 年 金		73.7	74.0	74.8	75.4	76.1

(4) 退職等年金給付  
年度末者

(単位・歳)

種 別		年 度				
		H28	29	30	R元	2
合 計 ( 参 考 )		67.8	68.2	68.6	69.0	69.3
退 職 年 金	終 身	67.8	68.2	68.6	69.0	69.3
	有 期 10年	68.1	68.1	68.4	68.7	69.0
	有 期 20年	67.5	68.2	68.7	69.2	69.6
職 務 障 害 年 金			49.0	54.0	51.5	49.2
職 務 遺 族 年 金			25.0	29.6	31.2	35.7

9. 加入者数・年齢別（短期）

(単位・人)

種別 年齢	合 計			甲 種 ・ 乙 種			任 継		
	計	男	女	計	男	女	計	男	女
合計	601,962	251,783	350,179	584,893	240,954	343,939	17,069	10,829	6,240
15歳									
16									
17									
18	1		1	1		1			
19	141	34	107	141	34	107			
20	220	52	168	220	52	168			
21	5,773	218	5,555	5,771	218	5,553	2		2
22	7,917	454	7,463	7,909	452	7,457	8	2	6
23	17,153	2,091	15,062	17,121	2,089	15,032	32	2	30
24	17,406	2,481	14,925	17,332	2,473	14,859	74	8	66
25	17,329	3,301	14,028	17,248	3,288	13,960	81	13	68
26	17,311	4,080	13,231	17,170	4,058	13,112	141	22	119
27	15,893	4,076	11,817	15,730	4,044	11,686	163	32	131
28	15,092	4,411	10,681	14,914	4,373	10,541	178	38	140
29	14,578	4,655	9,923	14,398	4,604	9,794	180	51	129
30	13,694	4,797	8,897	13,532	4,749	8,783	162	48	114
31	13,313	4,849	8,464	13,157	4,799	8,358	156	50	106
32	13,854	5,383	8,471	13,670	5,320	8,350	184	63	121
33	13,355	5,389	7,966	13,180	5,335	7,845	175	54	121
34	13,012	5,235	7,777	12,850	5,169	7,681	162	66	96
35	12,425	5,109	7,316	12,276	5,050	7,226	149	59	90
36	12,854	5,283	7,571	12,708	5,215	7,493	146	68	78
37	12,726	5,231	7,495	12,595	5,186	7,409	131	45	86
38	12,880	5,323	7,557	12,720	5,276	7,444	160	47	113
39	12,636	5,312	7,324	12,512	5,274	7,238	124	38	86
40	12,752	5,402	7,350	12,633	5,354	7,279	119	48	71
41	12,716	5,361	7,355	12,604	5,318	7,286	112	43	69
42	13,038	5,597	7,441	12,925	5,553	7,372	113	44	69
43	13,472	5,679	7,793	13,354	5,629	7,725	118	50	68
44	13,358	5,577	7,781	13,254	5,534	7,720	104	43	61
45	13,471	5,629	7,842	13,374	5,589	7,785	97	40	57
46	13,847	5,736	8,111	13,737	5,694	8,043	110	42	68
47	13,965	5,818	8,147	13,862	5,780	8,082	103	38	65
48	14,041	5,924	8,117	13,923	5,883	8,040	118	41	77
49	13,714	5,690	8,024	13,604	5,654	7,950	110	36	74
50	13,182	5,691	7,491	13,063	5,653	7,410	119	38	81
51	12,493	5,442	7,051	12,414	5,412	7,002	79	30	49
52	12,216	5,331	6,885	12,088	5,281	6,807	128	50	78
53	11,987	5,265	6,722	11,885	5,221	6,664	102	44	58
54	10,540	4,788	5,752	10,461	4,745	5,716	79	43	36
55	11,520	5,526	5,994	11,414	5,473	5,941	106	53	53
56	11,960	6,064	5,896	11,832	6,011	5,821	128	53	75
57	11,369	5,884	5,485	11,237	5,817	5,420	132	67	65
58	11,210	6,133	5,077	11,062	6,062	5,000	148	71	77
59	10,773	5,923	4,850	10,591	5,841	4,750	182	82	100



(単位・人)

種別 年齢	合 計			甲 種 ・ 乙 種			任 継		
	計	男	女	計	男	女	計	男	女
60 歳	10,708	6,187	4,521	10,479	6,063	4,416	229	124	105
61	10,791	6,616	4,175	10,137	6,242	3,895	654	374	280
62	10,352	6,610	3,742	9,835	6,327	3,508	517	283	234
63	9,456	6,250	3,206	9,009	5,955	3,054	447	295	152
64	8,768	5,915	2,853	8,154	5,513	2,641	614	402	212
65	8,030	5,654	2,376	7,236	5,110	2,126	794	544	250
66	7,170	5,127	2,043	4,816	3,420	1,396	2,354	1,707	647
67	5,986	4,505	1,481	4,108	3,054	1,054	1,878	1,451	427
68	4,177	3,151	1,026	3,562	2,663	899	615	488	127
69	3,689	2,808	881	2,923	2,185	738	766	623	143
70	3,319	2,541	778	2,676	2,029	647	643	512	131
71	2,928	2,227	701	1,736	1,247	489	1,192	980	212
72	2,547	1,927	620	1,493	1,027	466	1,054	900	154
73	1,677	1,193	484	1,302	892	410	375	301	74
74	1,174	846	328	953	663	290	221	183	38
75	3	2	1	2	2		1		1
76									
77									
78									
79									
80									
81									
82									
83									
84									
85									
86									
87									
88									
89									
90									
91									
92									
93									
94									
95									
96									
97									
98									
99									
100歳以上									
平均年齢	43.2	47.9	39.9	42.7	47.1	39.6	59.8	63.8	53.0

10. 被扶養者数・年齢別

(単位・人)

種別 年齢	合 計			甲 種 ・ 乙 種			任 継		
	計	男	女	計	男	女	計	男	女
合 計	345,041	125,286	219,755	335,170	123,485	211,685	9,871	1,801	8,070
0 歳	8,712	4,479	4,233	8,647	4,441	4,206	65	38	27
1	9,685	4,936	4,749	9,595	4,894	4,701	90	42	48
2	9,884	5,006	4,878	9,806	4,975	4,831	78	31	47
3	10,249	5,275	4,974	10,170	5,233	4,937	79	42	37
4	10,246	5,274	4,972	10,178	5,240	4,938	68	34	34
5	10,544	5,376	5,168	10,469	5,340	5,129	75	36	39
6	10,457	5,371	5,086	10,384	5,337	5,047	73	34	39
7	10,441	5,311	5,130	10,368	5,272	5,096	73	39	34
8	10,139	5,158	4,981	10,066	5,118	4,948	73	40	33
9	10,135	5,202	4,933	10,059	5,164	4,895	76	38	38
10	9,845	5,044	4,801	9,783	5,006	4,777	62	38	24
11	9,611	4,916	4,695	9,555	4,884	4,671	56	32	24
12	9,551	4,946	4,605	9,504	4,920	4,584	47	26	21
13	9,404	4,774	4,630	9,334	4,737	4,597	70	37	33
14	9,102	4,664	4,438	9,038	4,640	4,398	64	24	40
15	8,780	4,502	4,278	8,716	4,459	4,257	64	43	21
16	8,701	4,453	4,248	8,640	4,422	4,218	61	31	30
17	8,738	4,461	4,277	8,678	4,431	4,247	60	30	30
18	8,913	4,546	4,367	8,835	4,509	4,326	78	37	41
19	8,578	4,274	4,304	8,493	4,233	4,260	85	41	44
20	8,543	4,329	4,214	8,440	4,272	4,168	103	57	46
21	7,896	4,086	3,810	7,808	4,038	3,770	88	48	40
22	7,617	3,954	3,663	7,482	3,895	3,587	135	59	76
23	3,982	2,335	1,647	3,882	2,281	1,601	100	54	46
24	3,138	1,816	1,322	3,048	1,766	1,282	90	50	40
25	1,989	1,139	850	1,911	1,091	820	78	48	30
26	1,504	724	780	1,425	672	753	79	52	27
27	1,366	549	817	1,307	518	789	59	31	28
28	1,403	488	915	1,328	447	881	75	41	34
29	1,480	403	1,077	1,406	366	1,040	74	37	37
30	1,626	359	1,267	1,560	327	1,233	66	32	34
31	1,718	347	1,371	1,650	316	1,334	68	31	37
32	1,887	302	1,585	1,802	265	1,537	85	37	48
33	2,006	273	1,733	1,923	228	1,695	83	45	38
34	2,116	227	1,889	2,047	188	1,859	69	39	30
35	2,186	215	1,971	2,113	189	1,924	73	26	47
36	2,286	183	2,103	2,216	163	2,053	70	20	50
37	2,456	186	2,270	2,390	159	2,231	66	27	39
38	2,533	169	2,364	2,467	144	2,323	66	25	41
39	2,542	139	2,403	2,489	115	2,374	53	24	29
40	2,619	160	2,459	2,561	132	2,429	58	28	30
41	2,540	118	2,422	2,495	106	2,389	45	12	33
42	2,669	139	2,530	2,628	123	2,505	41	16	25
43	2,707	112	2,595	2,670	104	2,566	37	8	29
44	2,849	115	2,734	2,817	105	2,712	32	10	22
45	2,745	119	2,626	2,728	116	2,612	17	3	14
46	2,814	108	2,706	2,784	104	2,680	30	4	26
47	2,834	110	2,724	2,815	110	2,705	19		19
48	2,822	120	2,702	2,803	119	2,684	19	1	18
49	2,846	102	2,744	2,806	99	2,707	40	3	37

(単位・人)

種別 年齢	合 計			甲 種 ・ 乙 種			任 継		
	計	男	女	計	男	女	計	男	女
50 歳	2,776	94	2,682	2,748	91	2,657	28	3	25
51	2,679	108	2,571	2,650	107	2,543	29	1	28
52	2,884	122	2,762	2,842	122	2,720	42		42
53	2,986	112	2,874	2,937	108	2,829	49	4	45
54	2,709	85	2,624	2,657	82	2,575	52	3	49
55	2,938	103	2,835	2,862	101	2,761	76	2	74
56	3,263	138	3,125	3,161	136	3,025	102	2	100
57	3,309	117	3,192	3,171	116	3,055	138	1	137
58	3,438	128	3,310	3,271	122	3,149	167	6	161
59	3,361	131	3,230	3,136	129	3,007	225	2	223
60	3,548	156	3,392	3,233	152	3,081	315	4	311
61	3,738	228	3,510	3,365	218	3,147	373	10	363
62	3,808	274	3,534	3,362	262	3,100	446	12	434
63	3,452	266	3,186	2,913	252	2,661	539	14	525
64	3,174	244	2,930	2,613	224	2,389	561	20	541
65	2,821	197	2,624	2,215	172	2,043	606	25	581
66	2,407	161	2,246	1,852	145	1,707	555	16	539
67	2,178	164	2,014	1,647	141	1,506	531	23	508
68	1,945	137	1,808	1,519	121	1,398	426	16	410
69	1,633	128	1,505	1,304	122	1,182	329	6	323
70	1,520	134	1,386	1,246	122	1,124	274	12	262
71	1,506	173	1,333	1,222	159	1,063	284	14	270
72	1,379	178	1,201	1,171	170	1,001	208	8	200
73	1,256	171	1,085	1,125	160	965	131	11	120
74	879	133	746	810	129	681	69	4	65
75	2	1	1	1		1	1	1	
76	1		1	1		1			
77	1	1		1	1				
78	2		2	2		2			
79	1	1		1	1				
80	2	1	1	2	1	1			
81	2	2		2	2				
82	2	1	1	2	1	1			
83	2		2	2		2			
84	3	1	2	3	1	2			
85									
86	1	1		1	1				
87									
88									
89									
90									
91									
92									
93									
94	1	1		1	1				
95									
96									
97									
98									
99									
100歳以上									
平均年齢	24.9	13.8	31.2	24.1	13.6	30.3	50.2	25.8	55.6

1 1. 短期・給付額等・学種別  
科目別・給付額等－①

科目	学 種			大 学			短		
	件 数	日 数	金 額	件 数	日 数	金 額	件 数	日 数	
総 計			266,938,664,148			135,720,131,004			
給 付 額 合 計	11,548,297	13,411,238	148,095,287,491	5,502,892	6,207,750	73,657,970,760	276,103	310,174	
法 定 給 付 合 計	11,317,713	13,411,238	141,952,875,632	5,387,262	6,207,750	70,430,087,139	270,424	310,174	
保 健 給 付	計	11,284,487	12,454,526	132,114,084,292	5,373,566	5,805,937	65,816,117,541	269,889	297,533
	療 養 の 給 付	6,997,674	7,164,890	81,812,490,825	3,198,756	3,276,609	39,768,679,733	174,463	177,194
	入院時食事・生活療養費	(44,034)	(884,400)	183,659,766	(21,013)	(427,448)	88,672,411	(914)	(19,496)
	訪問看護療養費	1,758	13,214	115,967,266	955	7,027	62,904,316	97	673
	家族療養の給付	3,843,077	3,873,143	39,409,024,692	2,005,698	2,011,392	20,956,374,389	85,124	86,933
	家族入院時食事療養費	(23,284)	(577,538)	124,093,549	(12,423)	(299,783)	63,713,485	(455)	(12,070)
	家族訪問看護療養費	5,970	35,961	318,001,727	3,288	20,370	183,462,172	158	922
	療 養 費	265,910	1,026,375	1,165,457,251	89,552	342,657	401,452,256	5,717	22,796
	家族療養費	88,711	340,943	488,781,978	38,678	147,882	228,246,434	2,099	9,015
	(家族)高額療養費	66,475		1,761,225,788	29,761		946,115,738	2,036	
	高額介護合算療養費								
	移 送 費	1		11,530					
	家族移送費	1		90,130	1		90,130		
	出 産 費	10,831		4,591,004,805	4,803		2,036,644,805	117	
	家族出産費	3,400		1,434,923,099	1,747		739,163,099	50	
埋 葬 料	434		21,700,000	210		10,500,000	16		
家族埋葬料	245		12,250,000	117		5,850,000	12		
支払基金審査費			675,401,886			324,248,573			
災 害 給 付	計	92		49,955,000	34		22,110,000	4	
	弔 慰 金								
	家族弔慰金 災害見舞金	92		49,955,000	34		22,110,000	4	
休 業 給 付	計	33,134	956,712	9,788,836,340	13,662	401,813	4,591,859,598	531	12,641
	傷 病 手 当 金	25,325	468,629	5,159,556,002	10,226	188,289	2,253,448,125	479	9,369
	出 産 手 当 金	7,808	488,079	4,629,254,154	3,435	213,520	2,338,385,289	52	3,272
休 業 手 当 金	1	4	26,184	1	4	26,184			
付 加 給 付 等 合 計	230,584		6,142,411,859	115,630		3,227,883,621	5,679		
退 職 者 給 付 拠 出 金			2,411,359			1,288,584			
前 期 高 齢 者 納 付 金			46,372,676,779			23,335,243,473			
後 期 高 齢 者 支 援 金			72,467,986,411			38,725,483,840			
病 床 転 換 支 援 金			302,108			144,347			
再 掲	医 療 給 付	11,269,577	12,454,526	126,054,206,388	5,366,689	5,805,937	63,023,959,637	269,694	297,533
	その他の法定給付	48,136	956,712	15,898,669,244	20,573	401,813	7,406,127,502	730	12,641

(注)1.「家族療養の給付」のうち70歳以上者分は、「療養の給付」に含む。

2.「入院時食事・生活療養費」、「家族入院時食事療養費」の件数は、「療養の給付」、「家族療養の給付」の内数である。

3.「入院時食事・生活療養費」、「家族入院時食事療養費」の日数欄は、食事件数である。(食事1回につき1件)

4.「入院時食事・生活療養費」は、「入院時食事療養費」と、65歳以上の療養病床に入院する「入院時生活療養費」の合計である。

5.「家族入院時食事療養費」は、家族に係る「入院時生活療養費」を含む。

6.「療養の給付」には、概算請求分(R2年7月豪雨)を含む。

(単位・件・日・円)

大	高 専			高 校			中 学			
	金 額	件 数	日 数	金 額	件 数	日 数	金 額	件 数	日 数	金 額
6,897,748,878			100,587,320			44,756,824,921				7,373,255,294
3,370,796,976	4,604	4,950	53,384,921	2,065,217	2,368,879	25,291,294,187	358,642	406,787		4,145,605,649
3,245,466,532	4,502	4,950	50,659,821	2,027,239	2,368,879	24,339,127,001	352,664	406,787		3,977,037,026
3,100,986,470	4,501	4,929	50,355,272	2,023,576	2,283,453	23,293,231,088	351,964	389,686		3,776,916,460
2,049,217,646	2,217	2,341	29,607,166	1,093,125	1,125,100	13,464,154,140	190,312	193,789		2,063,963,302
4,339,528	(22)	(748)	156,880	(6,594)	(142,642)	30,687,561	(974)	(17,332)		3,603,472
5,552,515	3	19	198,575	255	1,857	16,820,725	59	628		5,481,684
863,197,934	2,158	2,248	17,195,043	836,784	846,289	8,247,340,149	146,966	147,701		1,420,003,505
2,465,825	(14)	(96)	18,610	(4,967)	(121,669)	26,695,476	(874)	(20,188)		4,507,237
7,119,193	11	60	475,310	1,080	6,076	52,235,971	258	1,729		14,696,075
25,598,377	54	152	180,527	54,672	211,658	238,803,208	8,918	33,967		39,209,482
12,133,455	38	109	197,923	24,213	92,473	119,527,702	3,444	11,872		18,707,163
42,659,174	16		382,666	11,696		276,837,183	1,641			40,771,402
				1		11,530				
49,830,000				779		333,170,000	192			80,370,000
21,300,000	4		1,670,000	858		361,060,000	151			63,440,000
800,000				69		3,450,000	16			800,000
600,000				44		2,200,000	7			350,000
16,172,823			272,572			120,237,443				21,013,138
1,970,000				10		5,840,000	2			700,000
1,970,000				10		5,840,000	2			700,000
142,510,062	1	21	304,549	3,653	85,426	1,040,055,913	698	17,101		199,420,566
113,209,556	1	21	304,549	3,339	65,940	838,965,187	622	12,329		145,037,468
29,300,506				314	19,486	201,090,726	76	4,772		54,383,098
125,330,444	102		2,725,100	37,978		952,167,186	5,978			168,568,623
50,203			1,048			399,004				79,467
2,018,145,264			15,708,509			7,473,920,366				839,355,584
1,508,750,180			31,492,704			11,991,158,052				2,388,204,994
6,255			138			53,312				9,600
3,028,456,470	4,497	4,929	48,685,272	2,021,826	2,283,453	22,593,351,088	351,598	389,686		3,631,956,460
217,010,062	5	21	1,974,549	5,413	85,426	1,745,775,913	1,066	17,101		345,080,566

短期・給付額等・学種別  
科目別・給付額等－②

科目	学 種		小 学			幼 稚 園			特 別	
	件 数	日 数	金 額	件 数	日 数	金 額	件 数	日 数		
総 計			2,881,185,709			44,834,004,083				
給 付 額 合 計	137,486	159,710	1,653,963,608	2,121,509	2,682,173	25,515,289,922	8,927	10,033		
法 定 給 付 合 計	134,828	159,710	1,575,155,142	2,080,466	2,682,173	24,420,468,818	8,767	10,033		
保 健 給 付	計	134,411	148,857	1,454,166,356	2,070,452	2,357,113	21,817,818,255	8,733	9,192	
	療 養 の 給 付	78,988	80,126	844,488,906	1,642,114	1,677,164	15,709,588,913	5,283	5,307	
	入院時食事・生活療養費	(425)	(8,183)	1,636,854	(10,071)	(185,689)	37,337,266	(35)	(729)	
	訪問看護療養費	18	117	828,546	258	2,216	18,404,156			
	家族療養の給付	49,264	48,970	479,076,448	321,945	330,977	3,447,589,451	3,125	2,951	
	家族入院時食事療養費	(264)	(5,173)	1,093,183	(1,996)	(64,208)	13,727,559	(18)	(274)	
	家族訪問看護療養費	120	778	5,950,157	458	2,739	23,881,709	11	43	
	療 養 費	3,754	14,104	15,758,940	79,149	307,762	338,830,443	225	660	
	家族療養費	1,246	4,762	6,696,801	9,270	36,255	49,781,428	53	231	
	(家族)高額療養費	833		15,666,148	12,966		272,822,269	24		
	高額介護合算療養費									
	移 送 費									
	家族移送費									
	出 産 費	126		52,760,000	4,027		1,705,910,000	6		
	家族出産費	52		21,720,000	174		73,030,000	6		
埋 葬 料	4		200,000	65		3,250,000				
家族埋葬料	6		300,000	26		1,300,000				
支払基金審査費			7,990,373			122,365,061				
災 害 給 付	計			38		16,805,000				
	弔 慰 金									
	家族弔慰金 災害見舞金				38		16,805,000			
休 業 給 付	計	417	10,853	120,988,786	9,976	325,060	2,585,845,563	34	841	
	傷 病 手 当 金	361	7,230	85,471,309	6,705	118,855	955,518,933	31	667	
	出 産 手 当 金	56	3,623	35,517,477	3,271	206,205	1,630,326,630	3	174	
	休 業 手 当 金									
付 加 給 付 等 合 計	2,658		78,808,466	41,043		1,094,821,104	160			
退 職 者 給 付 拠 出 金			29,147			374,825				
前 期 高 齢 者 納 付 金			351,233,574			8,053,759,800				
後 期 高 齢 者 支 援 金			875,955,816			11,264,524,139				
病 床 転 換 支 援 金			3,564			55,397				
再 掲	医 療 給 付	134,223	148,857	1,379,186,356	2,066,160	2,357,113	20,034,328,255	8,721	9,192	
	その他の法定給付	605	10,853	195,968,786	14,306	325,060	4,386,140,563	46	841	

(単位・件・日・円)

支 援	各 種			専 修			事 業 団			
	金 額	件 数	日 数	金 額	件 数	日 数	金 額	件 数	日 数	金 額
179,630,095			3,685,690,549			19,697,944,805				811,661,490
107,266,833	160,852	186,807	2,169,839,726	877,031	1,035,060	11,669,550,056	35,034	38,915		460,324,853
103,130,633	157,528	186,807	2,090,014,725	859,796	1,035,060	11,278,466,042	34,237	38,915		443,262,753
95,107,305	156,972	172,234	1,925,525,213	856,259	948,155	10,355,619,614	34,164	37,437		428,240,718
60,608,348	93,421	96,004	1,199,452,439	498,751	510,165	6,379,090,865	20,244	21,091		243,639,367
141,778	(658)	(13,154)	2,669,403	(3,194)	(66,547)	13,946,556	(134)	(2,432)		468,057
	15	144	1,229,814	95	522	4,463,443	3	11		83,492
25,961,438	57,496	57,432	576,078,296	321,736	325,054	3,224,064,296	12,781	13,196		152,143,743
53,495	(331)	(7,750)	1,621,718	(1,843)	(42,787)	9,554,591	(99)	(3,540)		642,370
491,810	126	567	4,861,127	452	2,651	24,593,721	8	26		234,482
835,691	3,193	12,146	13,896,545	20,050	78,079	88,075,591	626	2,394		2,816,191
322,750	1,551	5,941	8,021,443	7,893	31,684	43,907,369	226	719		1,239,510
738,159	967		28,661,977	6,308		131,085,094	227			5,485,978
2,510,000	131		54,740,000	620		262,100,000	30			12,970,000
2,920,000	58		24,190,000	285		120,170,000	15			6,260,000
	10		500,000	44		2,200,000				
	4		200,000	25		1,250,000	4			200,000
523,836			9,402,451			51,118,088				2,057,528
				3		2,000,000	1			530,000
				3		2,000,000	1			530,000
8,023,328	556	14,573	164,489,512	3,534	86,905	920,846,428	72	1,478		14,492,035
5,983,873	449	7,997	103,722,152	3,042	56,585	644,320,622	70	1,347		13,574,228
2,039,455	107	6,576	60,767,360	492	30,320	276,525,806	2	131		917,807
4,136,200	3,324		79,825,001	17,235		391,084,014	797			17,062,100
1,519			29,184			150,990				7,388
26,711,704			638,764,440			3,490,546,521				129,287,544
45,649,809			877,052,577			4,537,673,544				222,040,756
230			4,622			23,694				949
89,677,305	156,769	172,234	1,845,895,213	855,285	948,155	9,969,899,614	34,115	37,437		408,810,718
13,453,328	759	14,573	244,119,512	4,511	86,905	1,308,566,428	122	1,478		34,452,035

12. 短期・付加給付等・学種別  
科目別・給付額－①

学種 科目	合 計		大 学		短 大		高 専	
	件 数	金 額	件 数	金 額	件 数	金 額	件 数	金 額
合 計	230,584	6,142,411,859	115,630	3,227,883,621	5,679	125,330,444	102	2,725,100
一部負担金払戻金	101,766	2,566,864,197	51,725	1,427,137,897	2,931	69,004,500	50	1,253,900
家族療養費付加金	44,272	1,176,846,282	23,708	711,310,482	1,272	27,479,000	8	460,100
入院付加金	33,516	166,190,500	15,844	78,975,000	707	3,708,500	20	139,500
家族入院付加金	20,396	101,387,600	10,723	53,269,200	426	2,236,000	12	31,600
出産費付加金	10,744	544,100,000	4,772	241,700,000	116	5,900,000		
家族出産費付加金	3,400	171,900,000	1,748	88,550,000	50	2,550,000	4	200,000
埋葬料付加金	429	10,709,000	207	5,159,000	14	350,000		
家族埋葬料付加金	245	6,125,000	117	2,925,000	12	300,000		
弔慰金付加金								
家族弔慰金付加金								
結婚手当金	15,027	1,202,160,000	6,363	509,040,000	136	10,880,000	8	640,000
傷病手当金付加金	684	163,741,280	380	94,671,042	11	1,740,444		
災害見舞金付加金	105	32,388,000	43	15,146,000	4	1,182,000		



(単位・件・円)

高 校		中 学		小 学		幼 稚 園	
件 数	金 額	件 数	金 額	件 数	金 額	件 数	金 額
37,978	952,167,186	5,978	168,568,623	2,658	78,808,466	41,043	1,094,821,104
15,948	413,739,500	2,571	66,734,400	1,068	28,691,000	17,923	345,198,300
9,007	225,378,200	1,152	35,539,200	647	16,898,100	4,080	65,949,600
5,030	26,118,000	717	3,359,000	297	1,325,500	7,777	36,666,000
4,273	20,872,000	733	3,497,200	255	1,062,000	1,902	10,564,000
776	39,650,000	192	9,600,000	126	6,300,000	3,979	201,450,000
857	43,250,000	151	7,600,000	52	2,600,000	174	8,750,000
69	1,725,000	16	400,000	4	100,000	65	1,625,000
44	1,100,000	7	175,000	6	150,000	26	650,000
1,862	148,960,000	400	32,000,000	182	14,560,000	4,988	399,040,000
102	27,870,486	36	9,038,823	21	7,121,866	88	14,515,204
10	3,504,000	3	625,000			41	10,413,000

短期・付加給付等・学種別  
科目別・給付額－②

(単位・件・円)

学種 科目	特別支援		各種		専修		事業団	
	件数	金額	件数	金額	件数	金額	件数	金額
合計	160	4,136,200	3,324	79,825,001	17,235	391,084,014	797	17,062,100
一部負担金払戻金	87	2,445,000	1,576	36,936,600	7,615	169,276,900	272	6,446,200
家族療養費付加金	12	296,500	548	12,290,600	3,615	77,146,900	223	4,097,600
入院付加金	29	135,500	509	2,471,000	2,465	12,741,000	121	551,500
家族入院付加金	13	49,200	299	1,368,800	1,662	7,828,800	98	608,800
出産費付加金	6	300,000	131	6,550,000	616	31,100,000	30	1,550,000
家族出産費付加金	6	350,000	58	2,900,000	285	14,400,000	15	750,000
埋葬料付加金			10	250,000	44	1,100,000		
家族埋葬料付加金			4	100,000	25	625,000	4	100,000
弔慰金付加金								
家族弔慰金付加金								
結婚手当金	7	560,000	172	13,760,000	876	70,080,000	33	2,640,000
傷病手当金付加金			17	3,198,001	29	5,585,414		
災害見舞金付加金					3	1,200,000	1	318,000

### 1 3. 医療費・年齢別（療養の給付）

(1), (2), (3)の表は、2月～1月診療分レセプト全件から調査したものである。

#### (1) 受診率

(単位・件)

年齢		年度	H28	29	30	R元	2
受 診 率	合 計		8.38641	8.36966	8.51777	8.62675	7.94425
	15歳～ 19歳		4.56906	4.50481	4.54545	5.21795	5.11304
	20 ～ 24		6.29422	6.18113	6.36362	6.33709	5.83384
	25 ～ 29		6.45356	6.39524	6.62110	6.67836	6.25013
	30 ～ 34		6.74367	6.70789	6.86099	6.95463	6.36258
	35 ～ 39		6.97490	6.96676	7.12750	7.18711	6.53113
	40 ～ 44		7.18052	7.17883	7.30726	7.42508	6.78462
	45 ～ 49		7.86009	7.87219	7.93833	8.07182	7.36832
	50 ～ 54		9.20474	9.15413	9.25538	9.34036	8.53413
	55 ～ 59		10.49455	10.51105	10.61341	10.72515	9.83843
	60 ～ 64		12.16295	12.20502	12.29700	12.43327	11.42899
	65 ～ 69		14.03607	14.01381	14.10079	14.25741	13.07476
	70 ～ 74		16.78328	16.48456	16.07520	15.97193	14.83272
比 率	合 計		1.00000	1.00000	1.00000	1.00000	1.00000
	15歳～ 19歳		0.54482	0.53823	0.53364	0.60486	0.64362
	20 ～ 24		0.75053	0.73852	0.74710	0.73459	0.73435
	25 ～ 29		0.76953	0.76410	0.77733	0.77415	0.78675
	30 ～ 34		0.80412	0.80145	0.80549	0.80617	0.80090
	35 ～ 39		0.83169	0.83238	0.83678	0.83312	0.82212
	40 ～ 44		0.85621	0.85772	0.85788	0.86070	0.85403
	45 ～ 49		0.93724	0.94056	0.93197	0.93567	0.92750
	50 ～ 54		1.09758	1.09373	1.08660	1.08272	1.07425
	55 ～ 59		1.25138	1.25585	1.24603	1.24324	1.23843
	60 ～ 64		1.45032	1.45825	1.44369	1.44125	1.43865
	65 ～ 69		1.67367	1.67436	1.65546	1.65270	1.64581
	70 ～ 74		2.00125	1.96956	1.88725	1.85144	1.86710

(注)70歳～74歳の高齢者については、家族療養の給付を含む。

医療費・年齢別（療養の給付）

（2）1件当たり金額

（単位・円）

年齢		年度	H28	29	30	R元	2
1 件 当 た り 金 額	合 計		15,968	15,940	15,970	16,256	17,115
	15歳～ 19歳		9,498	12,945	10,556	9,842	17,771
	20 ～ 24		9,902	9,984	10,258	10,480	11,577
	25 ～ 29		11,460	11,563	11,630	11,906	12,738
	30 ～ 34		12,925	13,653	13,643	14,126	15,058
	35 ～ 39		13,579	13,778	13,640	14,320	15,110
	40 ～ 44		14,347	14,347	14,125	14,246	15,045
	45 ～ 49		15,052	15,233	14,931	15,308	15,991
	50 ～ 54		16,239	16,378	16,070	16,468	17,307
	55 ～ 59		18,440	17,935	18,219	18,218	19,334
	60 ～ 64		20,297	19,923	19,832	19,874	20,448
	65 ～ 69		22,047	21,339	21,934	21,839	22,456
70 ～ 74		25,229	24,289	24,907	25,028	25,685	
比 率	合 計		1.00000	1.00000	1.00000	1.00000	1.00000
	15歳～ 19歳		0.59481	0.81211	0.66099	0.60544	1.03833
	20 ～ 24		0.62012	0.62635	0.64233	0.64469	0.67642
	25 ～ 29		0.71769	0.72541	0.72824	0.73241	0.74426
	30 ～ 34		0.80943	0.85652	0.85429	0.86897	0.87981
	35 ～ 39		0.85039	0.86437	0.85410	0.88091	0.88285
	40 ～ 44		0.89848	0.90006	0.88447	0.87635	0.87905
	45 ～ 49		0.94264	0.95565	0.93494	0.94168	0.93433
	50 ～ 54		1.01697	1.02748	1.00626	1.01304	1.01122
	55 ～ 59		1.15481	1.12516	1.14083	1.12069	1.12965
	60 ～ 64		1.27110	1.24987	1.24183	1.22256	1.19474
	65 ～ 69		1.38070	1.33871	1.37345	1.34344	1.31207
70 ～ 74		1.57997	1.52378	1.55961	1.53962	1.50073	

(3) 1人当たり金額

(単位・円)

年齢		年度	H28	29	30	R元	2
一人 当 た り 金 額	合 計		133,911	133,414	136,031	140,238	135,964
	15歳～ 19歳		43,399	58,313	47,983	51,353	90,864
	20 ～ 24		62,328	61,710	65,280	66,411	67,536
	25 ～ 29		73,960	73,947	77,003	79,514	79,617
	30 ～ 34		87,161	91,581	93,603	98,241	95,808
	35 ～ 39		94,713	95,990	97,223	102,923	98,684
	40 ～ 44		103,020	102,992	103,212	105,777	102,077
	45 ～ 49		118,311	119,917	118,526	123,564	117,827
	50 ～ 54		149,476	149,922	148,736	153,815	147,704
	55 ～ 59		193,523	188,519	193,366	195,395	190,218
	60 ～ 64		246,866	243,157	243,876	247,099	233,696
	65 ～ 69		309,452	299,045	309,293	311,365	293,609
70 ～ 74		423,428	400,397	400,378	399,750	380,977	
比 率	合 計		1.00000	1.00000	1.00000	1.00000	1.00000
	15歳～ 19歳		0.32409	0.43708	0.35274	0.36618	0.66829
	20 ～ 24		0.46544	0.46255	0.47989	0.47356	0.49672
	25 ～ 29		0.55231	0.55427	0.56607	0.56699	0.58557
	30 ～ 34		0.65089	0.68644	0.68810	0.70053	0.70466
	35 ～ 39		0.70728	0.71949	0.71471	0.73392	0.72581
	40 ～ 44		0.76932	0.77197	0.75874	0.75427	0.75076
	45 ～ 49		0.88350	0.89883	0.87132	0.88110	0.86660
	50 ～ 54		1.11623	1.12374	1.09340	1.09681	1.08635
	55 ～ 59		1.44516	1.41304	1.42148	1.39331	1.39903
	60 ～ 64		1.84351	1.82257	1.79280	1.76200	1.71881
	65 ～ 69		2.31088	2.24148	2.27369	2.22026	2.15946
70 ～ 74		3.16201	3.00116	2.94328	2.85051	2.80204	

#### 14. 医療費・年齢別（家族療養の給付）

(1), (2), (3)の表は、2月～1月診療分レセプト全件から調査したものである。

##### (1) 受診率

(単位・件)

年齢		年度	H28	29	30	R元	2
受 診 率	合 計		8.98996	8.96826	9.07488	9.17121	7.74035
	0歳～ 4歳		12.28295	12.21699	12.23902	12.24346	9.20742
	5 ～ 9		10.62220	10.32371	10.57794	10.55951	8.57099
	10 ～ 14		7.36196	7.33432	7.46819	7.59385	6.49162
	15 ～ 19		5.25552	5.24182	5.32802	5.44882	4.98606
	20 ～ 24		4.79582	4.79305	4.88093	4.90731	4.59205
	25 ～ 29		6.74027	6.88478	6.97189	7.09297	6.41989
	30 ～ 34		8.05827	8.17952	8.21538	8.34643	7.36520
	35 ～ 39		8.13845	8.16700	8.30571	8.34186	7.25505
	40 ～ 44		7.90019	7.89661	8.07892	8.32539	7.27321
	45 ～ 49		8.30467	8.41465	8.50603	8.64030	7.61481
	50 ～ 54		9.93788	9.96694	9.98697	10.15956	8.86900
	55 ～ 59		11.38826	11.48268	11.53403	11.72952	10.28591
	60 ～ 64		12.58843	12.67893	12.88657	13.18774	11.70491
	65 ～ 69		14.35322	14.40521	14.31711	14.62789	12.96264
比 率	合 計		1.00000	1.00000	1.00000	1.00000	1.00000
	0歳～ 4歳		1.36630	1.36225	1.34867	1.33499	1.18954
	5 ～ 9		1.18156	1.15114	1.16563	1.15138	1.10731
	10 ～ 14		0.81891	0.81781	0.82295	0.82801	0.83867
	15 ～ 19		0.58460	0.58449	0.58712	0.59412	0.64416
	20 ～ 24		0.53346	0.53445	0.53785	0.53508	0.59326
	25 ～ 29		0.74976	0.76768	0.76826	0.77340	0.82941
	30 ～ 34		0.89636	0.91205	0.90529	0.91007	0.95153
	35 ～ 39		0.90528	0.91066	0.91524	0.90957	0.93730
	40 ～ 44		0.87878	0.88051	0.89025	0.90777	0.93965
	45 ～ 49		0.92377	0.93827	0.93732	0.94211	0.98378
	50 ～ 54		1.10544	1.11136	1.10051	1.10777	1.14581
	55 ～ 59		1.26678	1.28037	1.27098	1.27895	1.32887
	60 ～ 64		1.40028	1.41376	1.42003	1.43795	1.51219
	65 ～ 69		1.59658	1.60624	1.57766	1.59498	1.67468

## (2) 1件当たり金額

(単位・円)

年齢		年度	H28	29	30	R元	2
一 件 当 た り 金 額	合 計		14,796	14,650	14,526	14,643	15,375
	0歳～ 4歳		15,972	15,774	15,708	16,154	17,272
	5 ～ 9		9,162	9,135	9,201	9,296	9,580
	10 ～ 14		10,240	10,038	10,045	10,482	11,033
	15 ～ 19		12,336	11,591	11,800	12,076	12,459
	20 ～ 24		13,310	14,118	13,835	13,835	14,491
	25 ～ 29		16,591	18,429	16,878	17,769	20,036
	30 ～ 34		17,223	17,411	17,314	16,939	18,893
	35 ～ 39		15,663	15,603	16,859	16,389	16,857
	40 ～ 44		14,721	14,993	14,514	14,606	15,747
	45 ～ 49		16,290	15,440	15,635	15,430	16,510
	50 ～ 54		17,195	17,169	17,428	17,171	18,073
	55 ～ 59		18,131	18,013	17,860	18,110	18,870
	60 ～ 64		19,948	19,789	19,325	19,589	20,942
65 ～ 69		21,925	21,495	21,703	21,739	21,878	
比 率	合 計		1.00000	1.00000	1.00000	1.00000	1.00000
	0歳～ 4歳		1.07948	1.07672	1.08137	1.10319	1.12338
	5 ～ 9		0.61922	0.62355	0.63342	0.63484	0.62309
	10 ～ 14		0.69208	0.68519	0.69152	0.71584	0.71759
	15 ～ 19		0.83374	0.79119	0.81234	0.82469	0.81034
	20 ～ 24		0.89957	0.96369	0.95243	0.94482	0.94250
	25 ～ 29		1.12132	1.25795	1.16192	1.21348	1.30315
	30 ～ 34		1.16403	1.18846	1.19193	1.15680	1.22881
	35 ～ 39		1.05860	1.06505	1.16061	1.11924	1.09639
	40 ～ 44		0.99493	1.02341	0.99917	0.99747	1.02420
	45 ～ 49		1.10097	1.05392	1.07635	1.05375	1.07382
	50 ～ 54		1.16214	1.17195	1.19978	1.17264	1.17548
	55 ～ 59		1.22540	1.22956	1.22952	1.23677	1.22732
	60 ～ 64		1.34820	1.35078	1.33037	1.33777	1.36208
65 ～ 69		1.48182	1.46724	1.49408	1.48460	1.42296	

医療費・年齢別（家族療養の給付）

（3）1人当たり金額

（単位・円）

年齢		年度	H28	29	30	R元	2
一人当たり金額	合計		133,013	131,385	131,826	134,292	119,011
	0歳～4歳		196,188	192,711	192,249	197,785	159,028
	5～9		97,316	94,307	97,331	98,157	82,106
	10～14		75,389	73,625	75,015	79,599	71,622
	15～19		64,833	60,756	62,868	65,800	62,121
	20～24		63,835	67,670	67,530	67,893	66,545
	25～29		111,829	126,877	117,671	126,038	128,629
	30～34		138,787	142,416	142,243	141,380	139,153
	35～39		127,469	127,431	140,026	136,713	122,300
	40～44		116,301	118,397	117,257	121,603	114,531
	45～49		135,280	129,924	132,995	133,319	125,718
	50～54		170,879	171,120	174,054	174,448	160,290
	55～59		206,476	206,838	205,998	212,423	194,093
	60～64		251,111	250,901	249,029	258,331	245,120
65～69		314,692	309,634	310,725	317,999	283,595	
比率	合計		1.00000	1.00000	1.00000	1.00000	1.00000
	0歳～4歳		1.47495	1.46677	1.45835	1.47280	1.33625
	5～9		0.73163	0.71779	0.73833	0.73092	0.68990
	10～14		0.56678	0.56038	0.56905	0.59273	0.60181
	15～19		0.48742	0.46243	0.47690	0.48998	0.52198
	20～24		0.47992	0.51505	0.51227	0.50556	0.55915
	25～29		0.84074	0.96569	0.89262	0.93854	1.08082
	30～34		1.04341	1.08396	1.07902	1.05278	1.16924
	35～39		0.95832	0.96991	1.06220	1.01803	1.02764
	40～44		0.87436	0.90115	0.88948	0.90551	0.96236
	45～49		1.01704	0.98888	1.00887	0.99275	1.05636
	50～54		1.28468	1.30243	1.32033	1.29902	1.34685
	55～59		1.55230	1.57429	1.56265	1.58180	1.63088
	60～64		1.88787	1.90966	1.88907	1.92365	2.05964
65～69		2.36587	2.35669	2.35708	2.36797	2.38293	



# 15. 医療費・病類別（療養の給付）

(1), (2), (3)の表は、2月～1月診療分レセプト全件から調査したものである。

## (1) 受診率

(単位・件)

病類		年度		H28	29	30	R元	2
受診率	合計	8.38641	8.36966	8.51777	8.62675	7.94425		
	1. 感染症及び寄生虫症	0.29272	0.27053	0.27326	0.27030	0.24211		
	2. 新生物	0.29168	0.29509	0.29832	0.30267	0.27622		
	3. 血液及び造血器の疾患並びに免疫機構の障害	0.04283	0.04391	0.04423	0.04764	0.05131		
	4. 内分泌，栄養及び代謝疾患	0.58056	0.57981	0.58775	0.59407	0.57647		
	5. 精神及び行動の障害	0.26716	0.27540	0.28194	0.28523	0.26507		
	6. 神経系の疾患	0.18348	0.18695	0.19100	0.19412	0.18844		
	7. 眼及び付属器の疾患	0.68792	0.68578	0.68885	0.67630	0.63284		
	8. 耳及び乳様突起の疾患	0.08931	0.09011	0.09148	0.09263	0.08572		
	9. 循環器系の疾患	0.75255	0.74071	0.71952	0.66963	0.53781		
	10. 呼吸器系の疾患	1.25581	1.22096	1.28660	1.25734	0.76681		
	11. 消化器系の疾患	0.43123	0.41546	0.43416	0.45700	0.47129		
	12. 皮膚及び皮下組織の疾患	0.56531	0.57114	0.57970	0.59999	0.63394		
	13. 筋骨格系及び結合組織の疾患	0.47495	0.47941	0.48647	0.49142	0.44940		
	14. 腎尿路生殖器系の疾患	0.37576	0.38148	0.38942	0.40405	0.38686		
	15. 妊娠，分娩及び産じょく	0.06252	0.06416	0.06541	0.06619	0.06649		
	16. 周産期に発生した病態	0.00160	0.00178	0.00170	0.00124	0.00155		
	17. 先天奇形，変形及び染色体異常	0.01076	0.01182	0.01147	0.01154	0.01209		
	18. 症状，徴候及び異常臨床所見で他に分類されないもの	0.13212	0.13179	0.13659	0.15553	0.17369		
	19. 損傷，中毒及びその他の外因の影響	0.16176	0.16503	0.16839	0.20224	0.28224		
20. 歯科	1.72638	1.75834	1.78151	1.84763	1.74896			
比率	合計	1.00000	1.00000	1.00000	1.00000	1.00000		
	1. 感染症及び寄生虫症	0.03490	0.03232	0.03208	0.03133	0.03048		
	2. 新生物	0.03478	0.03526	0.03502	0.03509	0.03477		
	3. 血液及び造血器の疾患並びに免疫機構の障害	0.00511	0.00525	0.00519	0.00552	0.00646		
	4. 内分泌，栄養及び代謝疾患	0.06923	0.06928	0.06900	0.06886	0.07256		
	5. 精神及び行動の障害	0.03186	0.03290	0.03310	0.03306	0.03337		
	6. 神経系の疾患	0.02188	0.02234	0.02242	0.02250	0.02372		
	7. 眼及び付属器の疾患	0.08203	0.08194	0.08087	0.07840	0.07966		
	8. 耳及び乳様突起の疾患	0.01065	0.01077	0.01074	0.01074	0.01079		
	9. 循環器系の疾患	0.08973	0.08850	0.08447	0.07762	0.06770		
	10. 呼吸器系の疾患	0.14974	0.14588	0.15105	0.14575	0.09652		
	11. 消化器系の疾患	0.05142	0.04964	0.05097	0.05297	0.05932		
	12. 皮膚及び皮下組織の疾患	0.06741	0.06824	0.06806	0.06955	0.07980		
	13. 筋骨格系及び結合組織の疾患	0.05663	0.05728	0.05711	0.05696	0.05657		
	14. 腎尿路生殖器系の疾患	0.04481	0.04558	0.04572	0.04684	0.04870		
	15. 妊娠，分娩及び産じょく	0.00745	0.00767	0.00768	0.00767	0.00837		
	16. 周産期に発生した病態	0.00019	0.00021	0.00020	0.00014	0.00020		
	17. 先天奇形，変形及び染色体異常	0.00128	0.00141	0.00135	0.00134	0.00152		
	18. 症状，徴候及び異常臨床所見で他に分類されないもの	0.01575	0.01575	0.01604	0.01803	0.02186		
	19. 損傷，中毒及びその他の外因の影響	0.01929	0.01972	0.01977	0.02344	0.03553		
20. 歯科	0.20585	0.21008	0.20915	0.21417	0.22015			

医療費・病類別（療養の給付）

（2）1件当たり金額

（単位・円）

病類		年度	H28	29	30	R元	2
一 件 当 た り 金 額	合計		15,968	15,940	15,970	16,256	17,115
	1. 感染症及び寄生虫症		14,665	12,613	13,452	13,901	15,947
	2. 新生物		68,327	67,822	68,745	66,331	60,134
	3. 血液及び造血器の疾患並びに免疫機構の障害		35,116	36,838	34,755	43,723	37,325
	4. 内分泌，栄養及び代謝疾患		15,228	15,097	15,044	15,158	15,231
	5. 精神及び行動の障害		11,444	11,102	10,982	10,698	11,122
	6. 神経系の疾患		18,183	18,892	19,116	19,017	19,122
	7. 眼及び付属器の疾患		7,976	8,270	8,366	8,799	9,233
	8. 耳及び乳様突起の疾患		10,483	10,556	10,709	10,868	11,839
	9. 循環器系の疾患		22,381	21,679	22,024	22,477	24,185
	10. 呼吸器系の疾患		8,316	8,344	8,260	8,679	10,196
	11. 消化器系の疾患		20,435	21,020	20,854	21,439	20,884
	12. 皮膚及び皮下組織の疾患		6,251	6,243	6,238	6,968	7,772
	13. 筋骨格系及び結合組織の疾患		16,909	17,176	17,535	17,895	18,896
	14. 腎尿路生殖器系の疾患		22,629	22,651	22,649	21,253	16,464
	15. 妊娠，分娩及び産じょく		61,469	62,292	61,936	62,912	57,688
	16. 周産期に発生した病態		69,039	76,947	65,065	30,608	21,842
	17. 先天奇形，変形及び染色体異常		35,166	33,796	35,322	32,865	31,544
	18. 症状，徴候及び異常臨床所見で他に分類されないもの		13,488	13,855	13,808	14,268	16,483
	19. 損傷，中毒及びその他の外因の影響		24,377	24,808	25,025	30,139	36,858
	20. 歯科		11,762	11,676	11,685	11,580	12,450
比 率	合計		1.00000	1.00000	1.00000	1.00000	1.00000
	1. 感染症及び寄生虫症		0.91840	0.79128	0.84233	0.85513	0.93176
	2. 新生物		4.27900	4.25483	4.30463	4.08040	3.51353
	3. 血液及び造血器の疾患並びに免疫機構の障害		2.19915	2.31104	2.17627	2.68965	2.18084
	4. 内分泌，栄養及び代謝疾患		0.95366	0.94711	0.94202	0.93246	0.88992
	5. 精神及び行動の障害		0.71668	0.69649	0.68766	0.65810	0.64984
	6. 神経系の疾患		1.13871	1.18519	1.19699	1.16984	1.11727
	7. 眼及び付属器の疾患		0.49950	0.51882	0.52386	0.54128	0.53947
	8. 耳及び乳様突起の疾患		0.65650	0.66223	0.67057	0.66855	0.69173
	9. 循環器系の疾患		1.40162	1.36004	1.37909	1.38269	1.41309
	10. 呼吸器系の疾患		0.52079	0.52346	0.51722	0.53390	0.59573
	11. 消化器系の疾患		1.27975	1.31870	1.30582	1.31884	1.22022
	12. 皮膚及び皮下組織の疾患		0.39147	0.39166	0.39061	0.42864	0.45410
	13. 筋骨格系及び結合組織の疾患		1.05893	1.07754	1.09800	1.10082	1.10406
	14. 腎尿路生殖器系の疾患		1.41715	1.42102	1.41822	1.30739	0.96196
	15. 妊娠，分娩及び産じょく		3.84951	3.90790	3.87827	3.87008	3.37061
	16. 周産期に発生した病態		4.32358	4.82729	4.07420	1.88287	1.27619
	17. 先天奇形，変形及び染色体異常		2.20228	2.12020	2.21177	2.02172	1.84306
	18. 症状，徴候及び異常臨床所見で他に分類されないもの		0.84469	0.86920	0.86462	0.87771	0.96307
	19. 損傷，中毒及びその他の外因の影響		1.52662	1.55634	1.56700	1.85402	2.15355
	20. 歯科		0.73660	0.73250	0.73168	0.71235	0.72743

(3) 1人当たり金額

(単位・円)

病類		年度		H28	29	30	R元	2
一人当たり金額	合計	133,911	133,414	136,031	140,238	135,964		
	1. 感染症及び寄生虫症	4,293	3,412	3,676	3,757	3,861		
	2. 新生物	19,930	20,014	20,508	20,077	16,610		
	3. 血液及び造血器の疾患並びに免疫機構の障害	1,504	1,617	1,537	2,083	1,915		
	4. 内分泌, 栄養及び代謝疾患	8,841	8,754	8,842	9,005	8,780		
	5. 精神及び行動の障害	3,057	3,058	3,096	3,051	2,948		
	6. 神経系の疾患	3,336	3,532	3,651	3,692	3,604		
	7. 眼及び付属器の疾患	5,487	5,671	5,763	5,951	5,843		
	8. 耳及び乳様突起の疾患	936	951	980	1,007	1,015		
	9. 循環器系の疾患	16,843	16,058	15,846	15,051	13,007		
	10. 呼吸器系の疾患	10,443	10,188	10,628	10,913	7,818		
	11. 消化器系の疾患	8,812	8,733	9,054	9,798	9,842		
	12. 皮膚及び皮下組織の疾患	3,534	3,566	3,616	4,181	4,927		
	13. 筋骨格系及び結合組織の疾患	8,031	8,234	8,530	8,794	8,492		
	14. 腎尿路生殖器系の疾患	8,503	8,641	8,820	8,587	6,369		
	15. 妊娠, 分娩及び産じょく	3,843	3,997	4,051	4,164	3,836		
	16. 周産期に発生した病態	110	137	111	38	34		
	17. 先天奇形, 変形及び染色体異常	378	399	405	379	381		
	18. 症状, 徴候及び異常臨床所見で他に分類されないもの	1,782	1,826	1,886	2,219	2,863		
	19. 損傷, 中毒及びその他の外因の影響	3,943	4,094	4,214	6,095	10,403		
	20. 歯科	20,305	20,531	20,817	21,396	21,775		
比率	合計	1.00000	1.00000	1.00000	1.00000	1.00000		
	1. 感染症及び寄生虫症	0.03206	0.02557	0.02702	0.02679	0.02840		
	2. 新生物	0.14883	0.15001	0.15076	0.14316	0.12216		
	3. 血液及び造血器の疾患並びに免疫機構の障害	0.01123	0.01212	0.01130	0.01485	0.01408		
	4. 内分泌, 栄養及び代謝疾患	0.06602	0.06562	0.06500	0.06421	0.06458		
	5. 精神及び行動の障害	0.02283	0.02292	0.02276	0.02176	0.02168		
	6. 神経系の疾患	0.02491	0.02647	0.02684	0.02633	0.02651		
	7. 眼及び付属器の疾患	0.04097	0.04251	0.04237	0.04244	0.04297		
	8. 耳及び乳様突起の疾患	0.00699	0.00713	0.00720	0.00718	0.00747		
	9. 循環器系の疾患	0.12578	0.12036	0.11649	0.10732	0.09567		
	10. 呼吸器系の疾患	0.07798	0.07636	0.07813	0.07782	0.05750		
	11. 消化器系の疾患	0.06580	0.06546	0.06656	0.06987	0.07239		
	12. 皮膚及び皮下組織の疾患	0.02639	0.02673	0.02658	0.02981	0.03624		
	13. 筋骨格系及び結合組織の疾患	0.05997	0.06172	0.06271	0.06271	0.06246		
	14. 腎尿路生殖器系の疾患	0.06350	0.06477	0.06484	0.06123	0.04684		
	15. 妊娠, 分娩及び産じょく	0.02870	0.02996	0.02978	0.02969	0.02821		
	16. 周産期に発生した病態	0.00082	0.00103	0.00082	0.00027	0.00025		
	17. 先天奇形, 変形及び染色体異常	0.00282	0.00299	0.00298	0.00270	0.00280		
	18. 症状, 徴候及び異常臨床所見で他に分類されないもの	0.01331	0.01369	0.01386	0.01582	0.02106		
	19. 損傷, 中毒及びその他の外因の影響	0.02944	0.03069	0.03098	0.04346	0.07651		
	20. 歯科	0.15163	0.15389	0.15303	0.15257	0.16015		

# 16. 医療費・病類別（家族療養の給付）

(1), (2), (3)の表は、2月～1月診療分レセプト全件から調査したものである。

## (1) 受診率

(単位・件)

病類		年度	H28	29	30	R元	2
合計			8.98996	8.96826	9.07488	9.17121	7.74035
受診率	1. 感染症及び寄生虫症		0.41253	0.40125	0.40190	0.41634	0.29837
	2. 新生物		0.20279	0.19962	0.19425	0.19094	0.15951
	3. 血液及び造血器の疾患並びに免疫機構の障害		0.03732	0.03770	0.03622	0.03687	0.03503
	4. 内分泌，栄養及び代謝疾患		0.30111	0.29238	0.29170	0.29255	0.28118
	5. 精神及び行動の障害		0.33311	0.34167	0.35371	0.35550	0.31510
	6. 神経系の疾患		0.12657	0.12619	0.12654	0.12458	0.11043
	7. 眼及び付属器の疾患		0.68522	0.68840	0.69771	0.69927	0.64028
	8. 耳及び乳様突起の疾患		0.19504	0.19533	0.19914	0.20026	0.15911
	9. 循環器系の疾患		0.32529	0.31629	0.29310	0.26503	0.20201
	10. 呼吸器系の疾患		2.28404	2.21410	2.26928	2.20457	1.30432
	11. 消化器系の疾患		0.29140	0.27870	0.28114	0.30044	0.29864
	12. 皮膚及び皮下組織の疾患		0.86542	0.89995	0.93250	0.97797	0.98150
	13. 筋骨格系及び結合組織の疾患		0.37114	0.37274	0.36759	0.36420	0.29836
	14. 腎尿路生殖器系の疾患		0.22820	0.22666	0.22180	0.22173	0.20309
	15. 妊娠，分娩及び産じょく		0.03915	0.03863	0.03677	0.03487	0.03173
	16. 周産期に発生した病態		0.03104	0.03275	0.03380	0.03185	0.02229
	17. 先天奇形，変形及び染色体異常		0.05587	0.05773	0.05925	0.05835	0.04864
	18. 症状，徴候及び異常臨床所見で他に分類されないもの		0.14627	0.14618	0.14975	0.16819	0.15909
	19. 損傷，中毒及びその他の外因の影響		0.33519	0.34113	0.34577	0.37987	0.44126
	20. 歯科		1.72328	1.76086	1.78297	1.84782	1.71167
合計			1.00000	1.00000	1.00000	1.00000	1.00000
比率	1. 感染症及び寄生虫症		0.04589	0.04474	0.04429	0.04540	0.03855
	2. 新生物		0.02256	0.02226	0.02141	0.02082	0.02061
	3. 血液及び造血器の疾患並びに免疫機構の障害		0.00415	0.00420	0.00399	0.00402	0.00453
	4. 内分泌，栄養及び代謝疾患		0.03349	0.03260	0.03214	0.03190	0.03633
	5. 精神及び行動の障害		0.03705	0.03810	0.03898	0.03876	0.04071
	6. 神経系の疾患		0.01408	0.01407	0.01394	0.01358	0.01427
	7. 眼及び付属器の疾患		0.07622	0.07676	0.07688	0.07625	0.08272
	8. 耳及び乳様突起の疾患		0.02170	0.02178	0.02194	0.02184	0.02056
	9. 循環器系の疾患		0.03618	0.03527	0.03230	0.02890	0.02610
	10. 呼吸器系の疾患		0.25407	0.24688	0.25006	0.24038	0.16851
	11. 消化器系の疾患		0.03241	0.03108	0.03098	0.03276	0.03858
	12. 皮膚及び皮下組織の疾患		0.09627	0.10035	0.10276	0.10663	0.12680
	13. 筋骨格系及び結合組織の疾患		0.04128	0.04156	0.04051	0.03971	0.03855
	14. 腎尿路生殖器系の疾患		0.02538	0.02527	0.02444	0.02418	0.02624
	15. 妊娠，分娩及び産じょく		0.00435	0.00431	0.00405	0.00380	0.00410
	16. 周産期に発生した病態		0.00345	0.00365	0.00372	0.00347	0.00288
	17. 先天奇形，変形及び染色体異常		0.00621	0.00644	0.00653	0.00636	0.00628
	18. 症状，徴候及び異常臨床所見で他に分類されないもの		0.01627	0.01630	0.01650	0.01834	0.02055
	19. 損傷，中毒及びその他の外因の影響		0.03728	0.03804	0.03810	0.04142	0.05701
	20. 歯科		0.19169	0.19634	0.19647	0.20148	0.22114

(2) 1件当たり金額

(単位・円)

病類		年度	H28	29	30	R元	2
一 件 当 た り 金 額	合計		14,796	14,650	14,526	14,643	15,375
	1. 感染症及び寄生虫症		10,904	10,197	10,305	10,387	12,321
	2. 新 生 物		65,156	63,760	63,611	65,189	59,611
	3. 血液及び造血器の疾患並びに免疫機構の障害		34,160	30,397	32,299	35,135	30,181
	4. 内分泌，栄養及び代謝疾患		18,124	18,649	18,208	18,834	19,899
	5. 精神及び行動の障害		19,908	18,595	18,716	18,095	16,537
	6. 神 経 系 の 疾 患		30,664	32,803	35,373	32,606	28,297
	7. 眼及び付属器の疾患		7,101	7,221	7,191	7,337	7,945
	8. 耳及び乳様突起の疾患		10,008	9,973	10,531	10,253	10,509
	9. 循環器系の疾患		21,977	22,408	22,400	23,230	25,868
	10. 呼吸器系の疾患		8,809	8,790	8,950	9,155	9,284
	11. 消化器系の疾患		19,961	20,828	19,689	19,208	20,828
	12. 皮膚及び皮下組織の疾患		5,923	5,798	5,798	6,103	6,621
	13. 筋骨格系及び結合組織の疾患		20,758	20,350	21,421	20,965	20,740
	14. 腎尿路生殖器系の疾患		24,286	23,693	23,085	21,754	18,033
	15. 妊娠，分娩及び産じょく		71,525	73,187	73,425	70,507	68,085
	16. 周産期に発生した病態		181,011	171,296	166,784	203,745	232,601
	17. 先天奇形，変形及び染色体異常		84,215	76,402	68,940	64,201	73,117
	18. 症状，徴候及び異常臨床所見で他に分類されないもの		13,357	12,974	12,523	13,800	14,772
	19. 損傷，中毒及びその他の外因の影響		19,896	19,853	19,831	21,480	25,865
	20. 歯 科		10,465	10,512	10,473	10,456	11,036
比 率	合計		1.00000	1.00000	1.00000	1.00000	1.00000
	1. 感染症及び寄生虫症		0.73696	0.69604	0.70942	0.70935	0.80137
	2. 新 生 物		4.40362	4.35222	4.37911	4.45189	3.87714
	3. 血液及び造血器の疾患並びに免疫機構の障害		2.30873	2.07488	2.22353	2.39944	1.96299
	4. 内分泌，栄養及び代謝疾患		1.22493	1.27297	1.25348	1.28621	1.29424
	5. 精神及び行動の障害		1.34550	1.26928	1.28845	1.23574	1.07558
	6. 神 経 系 の 疾 患		2.07245	2.23911	2.43515	2.22673	1.84046
	7. 眼及び付属器の疾患		0.47993	0.49290	0.49504	0.50106	0.51675
	8. 耳及び乳様突起の疾患		0.67640	0.68075	0.72498	0.70020	0.68351
	9. 循環器系の疾患		1.48533	1.52956	1.54206	1.58642	1.68247
	10. 呼吸器系の疾患		0.59536	0.60000	0.61614	0.62521	0.60384
	11. 消化器系の疾患		1.34908	1.42171	1.35543	1.31175	1.35467
	12. 皮膚及び皮下組織の疾患		0.40031	0.39577	0.39915	0.41679	0.43063
	13. 筋骨格系及び結合組織の疾患		1.40295	1.38908	1.47467	1.43174	1.34894
	14. 腎尿路生殖器系の疾患		1.64139	1.61727	1.58922	1.48562	1.17288
	15. 妊娠，分娩及び産じょく		4.83408	4.99570	5.05473	4.81507	4.42829
	16. 周産期に発生した病態		12.23378	11.69256	11.48176	13.91416	15.12852
	17. 先天奇形，変形及び染色体異常		5.69174	5.21515	4.74597	4.38442	4.75558
	18. 症状，徴候及び異常臨床所見で他に分類されないもの		0.90274	0.88560	0.86211	0.94243	0.96078
	19. 損傷，中毒及びその他の外因の影響		1.34469	1.35515	1.36521	1.46691	1.68228
	20. 歯 科		0.70729	0.71754	0.72098	0.71406	0.71779



医療費・病類別（家族療養の給付）

（3）1人当たり金額

（単位・円）

病類	年度	H28	29	30	R元	2
	合計					
一人当たり金額	合計	133,013	131,385	131,826	134,292	119,011
	1. 感染症及び寄生虫症	4,498	4,092	4,142	4,325	3,676
	2. 新生物	13,213	12,728	12,356	12,447	9,508
	3. 血液及び造血器の疾患並びに免疫機構の障害	1,275	1,146	1,170	1,295	1,057
	4. 内分泌，栄養及び代謝疾患	5,457	5,453	5,311	5,510	5,595
	5. 精神及び行動の障害	6,631	6,353	6,620	6,433	5,211
	6. 神経系の疾患	3,881	4,139	4,476	4,062	3,125
	7. 眼及び付属器の疾患	4,866	4,971	5,017	5,131	5,087
	8. 耳及び乳様突起の疾患	1,952	1,948	2,097	2,053	1,672
	9. 循環器系の疾患	7,149	7,088	6,566	6,157	5,226
	10. 呼吸器系の疾患	20,121	19,462	20,309	20,183	12,110
	11. 消化器系の疾患	5,817	5,805	5,535	5,771	6,220
	12. 皮膚及び皮下組織の疾患	5,126	5,218	5,407	5,969	6,498
	13. 筋骨格系及び結合組織の疾患	7,704	7,585	7,874	7,636	6,188
	14. 腎尿路生殖器系の疾患	5,542	5,370	5,120	4,824	3,662
	15. 妊娠，分娩及び産じょく	2,800	2,827	2,700	2,459	2,160
	16. 周産期に発生した病態	5,619	5,610	5,636	6,490	5,185
	17. 先天奇形，変形及び染色体異常	4,705	4,411	4,085	3,746	3,556
	18. 症状，徴候及び異常臨床所見で他に分類されないもの	1,954	1,897	1,875	2,321	2,350
	19. 損傷，中毒及びその他の外因の影響	6,669	6,772	6,857	8,160	11,413
20. 歯科	18,034	18,511	18,673	19,321	18,891	
比率	合計	1.00000	1.00000	1.00000	1.00000	1.00000
	1. 感染症及び寄生虫症	0.03382	0.03115	0.03142	0.03221	0.03089
	2. 新生物	0.09934	0.09688	0.09373	0.09269	0.07989
	3. 血液及び造血器の疾患並びに免疫機構の障害	0.00959	0.00872	0.00888	0.00964	0.00888
	4. 内分泌，栄養及び代謝疾患	0.04103	0.04150	0.04029	0.04103	0.04701
	5. 精神及び行動の障害	0.04985	0.04835	0.05022	0.04790	0.04379
	6. 神経系の疾患	0.02918	0.03150	0.03395	0.03025	0.02626
	7. 眼及び付属器の疾患	0.03658	0.03784	0.03806	0.03821	0.04274
	8. 耳及び乳様突起の疾患	0.01468	0.01483	0.01591	0.01529	0.01405
	9. 循環器系の疾患	0.05375	0.05395	0.04981	0.04585	0.04391
	10. 呼吸器系の疾患	0.15127	0.14813	0.15406	0.15029	0.10176
	11. 消化器系の疾患	0.04373	0.04418	0.04199	0.04297	0.05226
	12. 皮膚及び皮下組織の疾患	0.03854	0.03972	0.04102	0.04445	0.05460
	13. 筋骨格系及び結合組織の疾患	0.05792	0.05773	0.05973	0.05686	0.05200
	14. 腎尿路生殖器系の疾患	0.04167	0.04087	0.03884	0.03592	0.03077
	15. 妊娠，分娩及び産じょく	0.02105	0.02152	0.02048	0.01831	0.01815
	16. 周産期に発生した病態	0.04224	0.04270	0.04275	0.04833	0.04357
	17. 先天奇形，変形及び染色体異常	0.03537	0.03357	0.03099	0.02789	0.02988
	18. 症状，徴候及び異常臨床所見で他に分類されないもの	0.01469	0.01444	0.01422	0.01728	0.01975
	19. 損傷，中毒及びその他の外因の影響	0.05014	0.05154	0.05202	0.06076	0.09590
20. 歯科	0.13558	0.14089	0.14165	0.14387	0.15873	

17. 医療費（療養の給付・家族療養の給付等）・金額階級別・件数割合

区分	合計	入院		外来		歯科		調剤		訪問看護	
		本人	家族	本人	家族	本人	家族	本人	家族	本人	家族
合計	1.00000	1.00000	1.00000	1.00000	1.00000	1.00000	1.00000	1.00000	1.00000	1.00000	1.00000
1,000円未満	0.00751	0.01869	0.01493	0.01128	0.00891	0.00799	0.00729	0.00213	0.00285		
2,000 "	0.08281	0.00967	0.00951	0.09663	0.09054	0.01409	0.01300	0.08493	0.12044		0.00017
3,000 "	0.10175	0.00739	0.00805	0.07495	0.07957	0.03050	0.03269	0.16729	0.19765		
4,000 "	0.10320	0.00600	0.00626	0.09942	0.10399	0.05825	0.06593	0.12728	0.13193		
5,000 "	0.12936	0.00426	0.00476	0.16714	0.17185	0.06067	0.07101	0.09775	0.09956		
6,000 "	0.07480	0.00328	0.00344	0.06741	0.08763	0.06718	0.07870	0.07852	0.07923		
7,000 "	0.06239	0.00546	0.00662	0.05478	0.06932	0.06704	0.08199	0.06345	0.06300		
8,000 "	0.05273	0.00849	0.00896	0.04410	0.05839	0.06801	0.07692	0.05223	0.04925		
9,000 "	0.04959	0.00162	0.00183	0.04564	0.05040	0.07123	0.08491	0.04337	0.03989	0.00060	0.00083
10,000 "	0.04771	0.00152	0.00201	0.04693	0.04054	0.08712	0.08822	0.03683	0.03207		
20,000 "	0.18898	0.04569	0.04086	0.18433	0.16001	0.33326	0.30634	0.16285	0.12961	0.07381	0.05834
30,000 "	0.05142	0.02242	0.01994	0.05632	0.04300	0.08358	0.06051	0.04632	0.02966	0.09619	0.12609
40,000 "	0.01810	0.01789	0.02071	0.02134	0.01449	0.02769	0.01816	0.01540	0.00991	0.14338	0.18675
50,000 "	0.00771	0.02418	0.02199	0.00908	0.00602	0.01005	0.00631	0.00710	0.00448	0.11131	0.11469
60,000 "	0.00396	0.01959	0.02297	0.00448	0.00292	0.00501	0.00292	0.00378	0.00254	0.07018	0.08147
70,000 "	0.00253	0.01763	0.02257	0.00291	0.00186	0.00307	0.00177	0.00223	0.00151	0.05021	0.06131
80,000 "	0.00164	0.01669	0.01880	0.00185	0.00119	0.00161	0.00089	0.00147	0.00103	0.06897	0.06214
90,000 "	0.00114	0.01617	0.01621	0.00126	0.00078	0.00102	0.00052	0.00101	0.00069	0.06050	0.05735
100,000 "	0.00091	0.01721	0.01434	0.00106	0.00083	0.00061	0.00035	0.00062	0.00045	0.03872	0.03900
200,000 "	0.00424	0.16433	0.14772	0.00395	0.00405	0.00154	0.00106	0.00234	0.00201	0.20992	0.17237
300,000 "	0.00179	0.10139	0.11114	0.00131	0.00131	0.00029	0.00029	0.00101	0.00078	0.04658	0.02297
400,000 "	0.00158	0.08306	0.10309	0.00154	0.00119	0.00007	0.00005	0.00061	0.00051	0.00726	0.00925
500,000 "	0.00107	0.06791	0.06874	0.00103	0.00048	0.00003	0.00002	0.00050	0.00037	0.00847	0.00264
600,000 "	0.00068	0.06374	0.05959	0.00034	0.00021	0.00001	0.00001	0.00026	0.00019	0.00665	0.00231
700,000 "	0.00053	0.04909	0.04503	0.00027	0.00015	0.00001	0.00002	0.00028	0.00013	0.00726	0.00215
800,000 "	0.00038	0.03500	0.03794	0.00018	0.00011	0.00001	0.00001	0.00015	0.00007		0.00017
900,000 "	0.00028	0.02972	0.02820	0.00012	0.00006	0.00001	0.00002	0.00007	0.00005		
1,000,000 "	0.00022	0.02382	0.02268	0.00009	0.00005	0.00001	0.00001	0.00004	0.00003		
1,000,000円以上	0.00099	0.11808	0.11114	0.00027	0.00014	0.00004	0.00006	0.00017	0.00013		

---

---

非  
売  
品

私学共済制度統計要覧  
令和 2 年度  
令和 3 年 7 月 30 日 発行

編集発行 日本私立学校振興・共済事業団  
共済事業本部 数理統計室  
〒113-8441 東京都文京区湯島1-7-5  
TEL (03) 3813-5321(代)

印刷所 株式会社 丸井工文社  
〒107-0062 東京都港区南青山7-1-5  
TEL (03) 5464-7111(代)

---

---