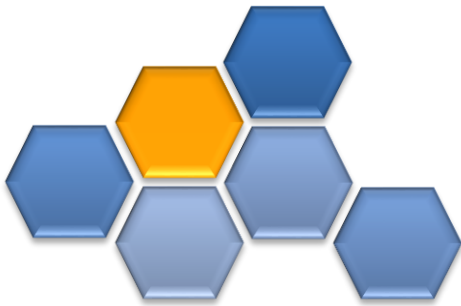


令和2年度 第2四半期運用状況 (退職等年金給付積立金)



1. 令和2年度第2四半期運用状況の概要

【退職等年金給付積立金の基本的な考え方】

- キャッシュバランス方式を採用していることを踏まえ、10年国債利回り等を指標として設定される基準利率を確保可能な国内債券や貸付金を中心に、長期的な観点から安全かつ効率的に運用を行います。

※キャッシュバランス方式…一定の基準(給与の一定割合など)により算定された掛金に、定められた指標(国債利回りなど)に基づく利子を付与して加入者ごとの勘定残高を算定し、その勘定残高に見合った年金または一時金の給付を行う給付設計方式です。

- 第2四半期末の運用資産額(簿価)は、2,269億円となりました。
- 第2四半期の実現収益率(期間率)は、プラス0.24%となり、実現収益額は、5億円となりました。

		前年度	令和2年度				年度
			第1四半期	第2四半期	第3四半期	第4四半期	
期末資産残高【簿価】	億円	2,062	2,129	2,269		2,269	
実現収益率	%	1.30	0.23	0.24		0.47	
実現収益額	億円	23	5	5		10	

※ 年金積立金は長期的な運用を行うものであり、その運用状況も長期的な観点で評価すべきものですが、積極的な情報公開の観点から、四半期ごとに運用状況の公表を行うものです。

(注1) 実現収益率及び実現収益額は、当該期間中に委託手数料等が精算された場合には、これを控除しています。

(注2) 実現収益率は、各期間に係るものです。

2. 令和2年度第2四半期の運用環境①

【第2四半期 令和2年7月～令和2年9月の運用環境】

➤ 株式市場

国内株式は、7月前半は、米中の経済指標の改善などを好感し上昇しましたが、7月下旬には米中対立の激化や新型コロナウイルス感染再拡大の懸念などから下落しました。8月に入ると米株高や円高是正を背景に上昇しましたが、8月下旬、安倍首相が辞任を表明したことが重荷になり下落しました。9月は新政権への期待感や出遅れ銘柄に買いが入ったことなどから、わずかながら上昇しました。当四半期を通じてみれば、緩やかに上昇して終わりました。

外国株式は、主要先進国を中心とした大規模な財政・金融政策等に支えられ、上昇して始まりましたが、7月下旬には、米中対立深刻化への警戒感が市場に広がり、株価の重石となりました。8月に入ると、米国のIT関連株が好決算を発表し、株価を牽引しました。S&P500種をはじめ主要指数が史上最高値を更新しました。9月は総じて下落しました。米国市場はIT関連株が高値警戒感から大幅に下落したことに加え、米中対立の激化や追加経済対策の成立の遅れが嫌気され、下落しました。欧州市場は新型コロナウイルス感染再拡大の懸念などが重石となり下落しました。当四半期を通じてみると、堅調に推移したものの、9月初旬にピークをつけ、その後、調整局面をむかえた形で終わりました。

➤ 債券市場(長期金利)

国内金利は、新型コロナウイルス感染再拡大への警戒感から国債が買われ低下して始まりまして。8月は、米国に追随し金利がやや上昇しました。当四半期を通じてみればゼロ近辺で推移しました。

米国や欧州では、新型コロナウイルス感染再拡大の様相が強まったことや米中対立の深刻化に対する懸念から金利は低下して始まりましたが、8月は国債の増発が続くなか、需給悪化懸念から金利が上昇しました。9月は米国では追加経済対策成立の遅れ、欧州では新型コロナウイルス感染再拡大による都市封鎖再導入の動きなどを受け、リスク回避姿勢が強まり、金利はやや低下しました。

➤ 為替

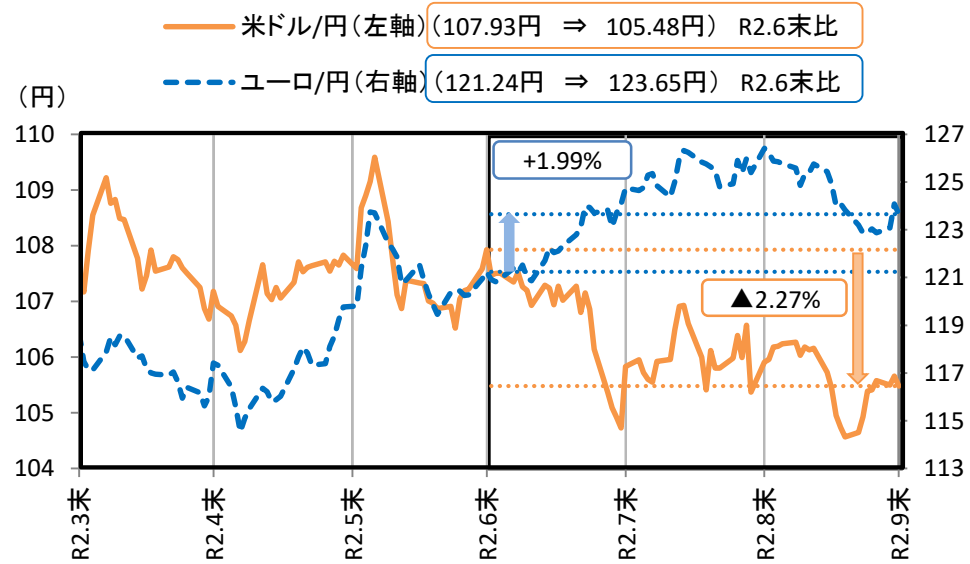
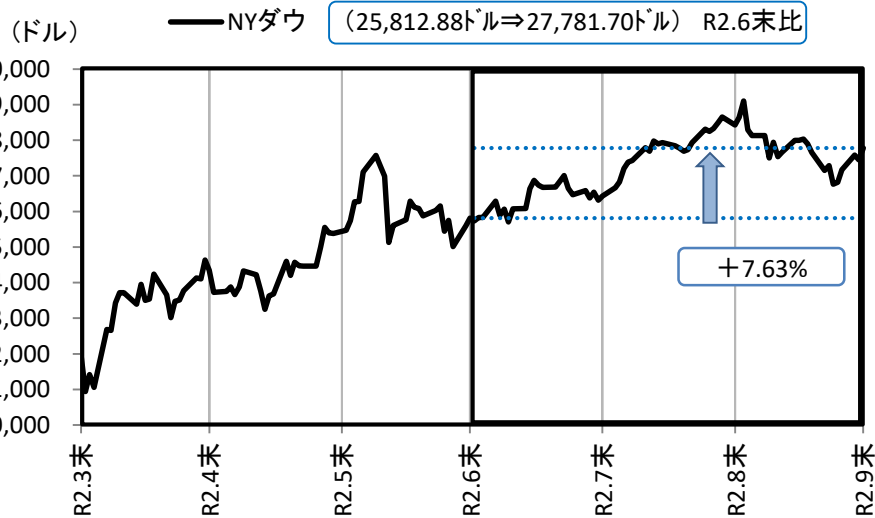
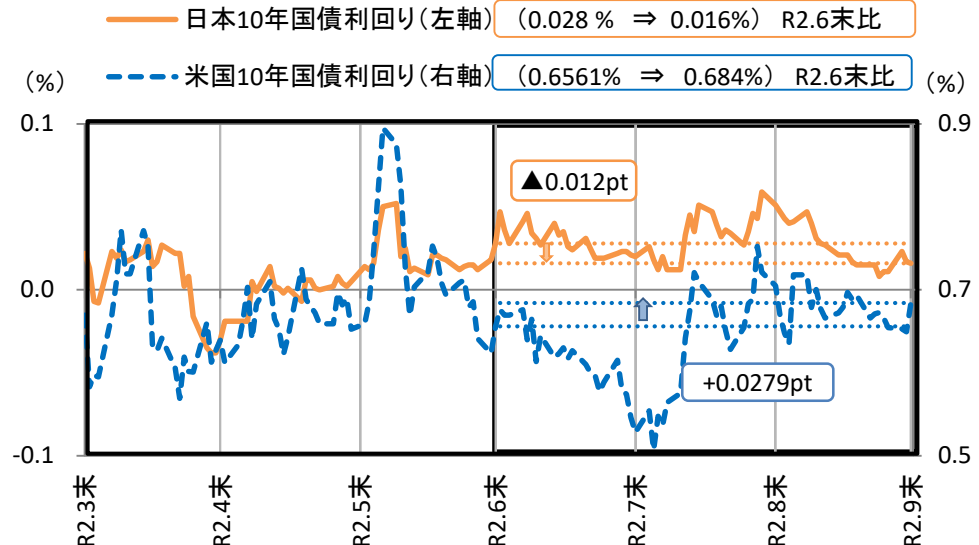
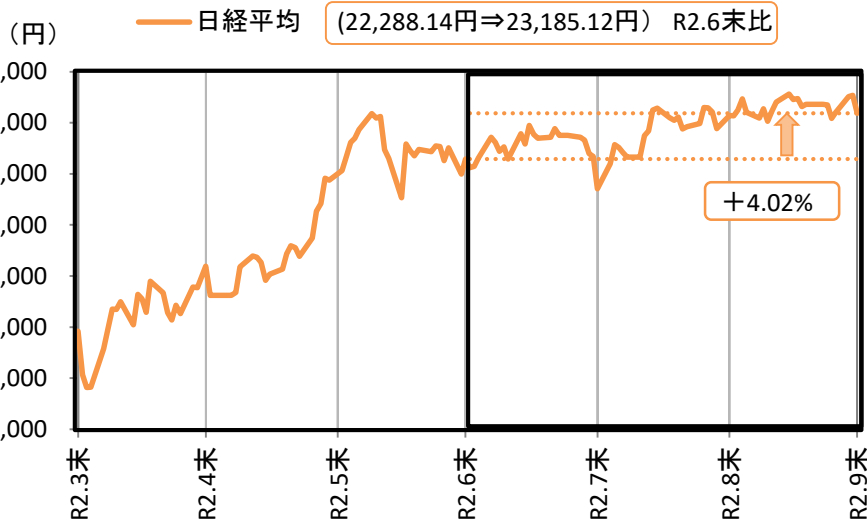
米ドルが全面安となり、リスク選好の動きを背景に新興国通貨や資源国通貨が上昇、米ドル/円も、ドル安円高に動きました。

ユーロ/円は、7月にEUで合意された7,500ユーロの復興基金や各国の追加財政政策を好感しユーロ高円安の動きが優勢となりました。

参考指標

		R2年6月末	R2年9月末
国内債券	日本10年国債利回り (%)	0.03	0.02
国内株式	日経平均 (円)	22,288.14	23,185.12
外国債券	米国10年国債利回り (%)	0.66	0.68
	ドイツ10年国債利回り (%)	-0.45	-0.52
外国株式	NYダウ (ドル)	25,812.88	27,781.70
	DAX (Pt)	12,310.93	12,760.73
	上海総合 (Pt)	2,984.67	3,218.05
為替	ドル/円 (円)	107.93	105.48
	ユーロ/円 (円)	121.24	123.65

2. 令和2年度第2四半期の運用環境②



3. 収益率の状況

(単位: %)

区 分	前年度	令和2年度				年度
		第1四半期	第2四半期	第3四半期	第4四半期	
実現収益率	1.30	0.23	0.24			0.47
国内債券	1.32	0.24	0.24			0.48
国内株式	0.00	0.00	0.00			0.00
短期資産	0.02	0.02	0.00			0.02

(注1) 国内債券には、貸付金等を含みます。

(注2) 実現収益率は、当該期間中に委託手数料等が精算された場合には、これを控除しています。

(注3) 実現収益率は、各期間に係るものです。

4. 収益額の状況

(単位:億円)

区 分	前年度	令和2年度				年度
		第1四半期	第2四半期	第3四半期	第4四半期	
実現収益額	23	5	5			10
国内債券	23	5	5			10
国内株式	0	0	0			0
短期資産	0	0	0			0

(注1) 国内債券には、貸付金等を含みます。

(注2) 四捨五入の関係で、各数値の合算が合計値と一致しない場合があります。

(注3) 実現収益額は、当該期間中に委託手数料等が精算された場合には、これを控除しています。

(注4) 実現収益額は、各期間に係るものです。

5. 運用資産額(簿価)の状況

(単位:億円)

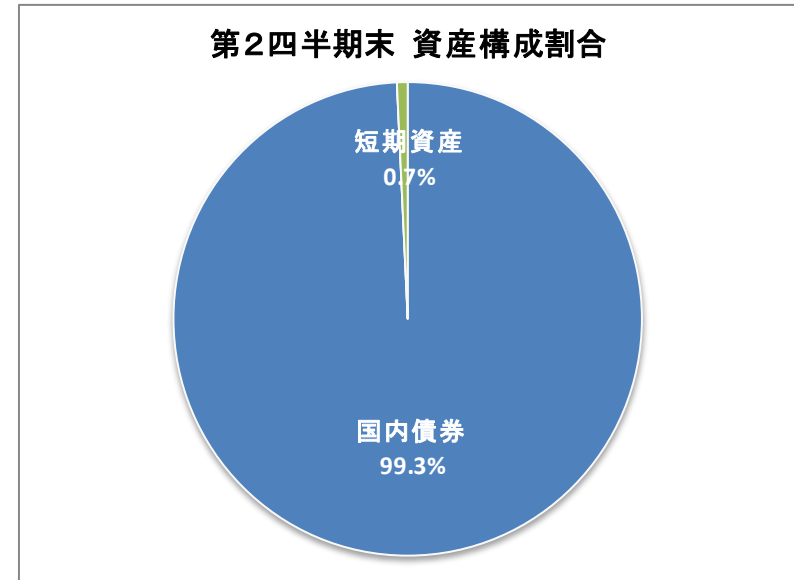
区 分	前年度末	令和2年度			
		第1四半期末	第2四半期末	第3四半期末	第4四半期末
国内債券	1,974	2,112	2,253		
国内株式	0	0	0		
短期資産	88	17	17		
合 計	2,062	2,129	2,269		

(注1) 国内債券には、貸付金等を含みます。

(注2) 四捨五入の関係で、各数値の合算が合計値と一致しない場合があります。

6. 運用資産別の構成割合

区 分	資産構成割合 第2四半期末 (令和2年9月末)
国内債券	99.3%
国内株式	0.0%
短期資産	0.7%
合 計	100.0%



(注1) 国内債券には、貸付金等を含みます。

(注2) 基本ポートフォリオは、国内債券100%(−10%)、国内株式0%(+10%)です。

(注3) 四捨五入の関係で、各数値の合算が100%にならない場合があります。

7. 用語説明

- 総合収益額

時価に基づく収益額を把握するために、利金・配当金や売買損益などの実現損益と未収収益の増減に、評価損益の増減を加えたものです。

$$\text{(計算式) 総合収益額} \\ \text{実現損益} + (\text{当期末未収収益} - \text{前期末未収収益}) + (\text{当期末評価損益} - \text{前期末評価損益})$$

- 修正総合収益率

運用成果の評価方法の一つで、簿価ベースの平均残高利回りに時価の概念を導入した収益率です。

分子は総合収益額を用い、分母は時価総額の平均残高に近似させるため、簿価の平均残高に前期末の未収収益と評価損益を加えています。期間中の資金追加・回収が収益率に影響を与えるという特徴があります。

$$\text{(計算式) 修正総合収益率} \\ \frac{\text{実現損益} + (\text{当期末未収収益} - \text{前期末未収収益}) + (\text{当期末評価損益} - \text{前期末評価損益})}{\text{期中元本(簿価)平残} + \text{前期末未収収益} + \text{前期末評価損益}}$$

- FRB

連邦準備制度理事会(Federal Reserve Board)の略称であり、米国の中央銀行制度の最高意思決定機関です。

7名の理事で構成され、全米12の地区の連邦準備銀行を監督し、FOMC※において金融政策決定を主導します。

※ FOMC(連邦公開市場委員会 Federal Open Market Committee)・・・FRB理事7名と連邦準備銀行の総裁から選ばれた5名を合わせた12名の委員によって年8回定期開催され、金融政策としての公開市場操作方針等を決定します。

- ECB

欧州中央銀行(European Central Bank)の略称であり、EU加盟国のうち欧州統一通貨「ユーロ」を採用している国々(ユーロ圏)の金融政策を担う中央銀行です。

ECB役員理事会の6名とユーロ圏各国の中央銀行総裁で構成される「政策理事会」が月2回開かれ、公開市場操作等の金融政策の決定を行います。

- 金融緩和政策

中央銀行が不況時に景気を刺激するために行う金融政策のひとつです。金利の引き下げや、国債の買い上げなどを行うことによって通貨の供給量を増やし、企業や個人の資金調達を容易にすることで経済の活性化を目指します。

7. 用語説明

- 地政学リスク

ある特定の地域が抱える政治的・軍事的な緊張の高まりが、地理的な位置関係により、その特定地域の経済、もしくは世界経済全体の先行きを不透明にするリスクのことを言います。平成14年9月に米国のイラク攻撃について、FRBが当該用語を使用して以来、マーケットで広く認知されるようになりました。地政学リスクが高まれば、地域紛争やテロへの懸念等により、原油価格や株式相場、為替相場等の経済的変動を引き起こし、企業の投資活動や個人の消費心理に悪影響を与える可能性があります。具体的事例としては、東アジアにおける北朝鮮情勢、欧州・中東におけるシリアを巡る動きから生じるリスク等が挙げられます。

- 政治リスク

一般的には、政情が不安定な国に対して投資する際に負うリスクのことを言います。その意味では、カントリーリスクとほぼ同義と言えます。投資先の国の政治混乱等により投資資金の回収が困難となったり、価値が下落するリスクとなります。また、選挙等の政治的な重要イベントが、その国、或いは地域の政情、経済の先行きを不透明にするリスクも含まれます。

- 長短金利操作

平成28年9月に日銀が導入した金融政策「長短金利操作付き量的・質的金融緩和」のうちの「長短金利操作」のことを言います。別名、「イールドカーブ・コントロール」とも言います。金融市場調節により、長期金利と短期金利の操作を行うことを指し、具体的には、短期金利は日銀当座預金のうち政策金利残高にマイナス金利を適用する一方、長期金利は10年物国債利回りがゼロ%程度で推移するように、日銀が長期国債の買入れを行い、短期金利より長期金利の方が高い状態にする操作のことになります。従って、様々な要因により長期金利が上下に変動する場面もありますが、日銀による当該操作が続く限りは、10年物国債利回りがゼロ%水準から大きく乖離する可能性は低いものと思われれます。